



# 聯強國際股份有限公司

Synnex Technology International Corporation

## 2017 年度合併年報

( 本年報內容除特別註明者外，以合併資料為準 )

A stylized world map in white and light blue, showing the continents and major oceans, serving as a background for the lower half of the page.

查詢網址 [www.synnex-grp.com](http://www.synnex-grp.com)  
[mops.twse.com.tw](http://mops.twse.com.tw)

2018年4月30日刊印

**公司發言人**

杜書伍  
總經理  
(02) 2506-3320  
oliverwy@synnex.com.tw

**公司代理發言人**

張文英  
財務助理副總裁  
(02) 2506-3320  
oliverwy@synnex.com.tw

**總公司**

104 台北市民生東路三段 75 號 4 樓  
(02) 2506-3320

**高雄分公司**

高雄市二聖一路 290 號 12 樓之 2  
(07) 716-1001

**香港分公司**

香港和記大廈 14 樓  
(852) 2846-1888

**林口運籌中心**

桃園縣龜山鄉頂湖九街 15 號  
(03) 328-9201

**台中運籌中心（台中分公司）**

台中市南屯區工業區二十四路 35 號  
(04) 2350-3456

**大陸運籌中心**

上海、北京、南京、成都、瀋陽、杭州、  
天津、西安、青島、廣州、蘇州、武漢、  
鄭州、合肥、廈門、南昌、長沙、濟南、  
哈爾濱、寧波、重慶

**澳洲運籌中心**

墨爾本、雪梨

**股票過戶機構**

中國信託商業銀行(股)公司代理部  
台北市重慶南路一段 83 號 5 樓  
(02) 6636-5566  
www.chinatrust.com.tw

**最近年度簽證會計師**

資誠聯合會計師事務所  
葉翠苗、吳郁隆  
台北市基隆路一段 333 號 27 樓  
(02) 2729-6666  
www.pwc.tw

**海外存託憑證(GDR)交易場所**

盧森堡證券交易所  
有關 GDR 交易資訊請至倫敦證交所查詢較為便利，  
其網址為 [www.londonstockexchange.com](http://www.londonstockexchange.com)，  
查詢證券代號為 SYXZF

**SYNNEX**  **聯強國際**

[www.synnex.com.tw](http://www.synnex.com.tw)



# 聯強.....不停駛的驛馬

---

## 通路業的領導者

亞太地區最大的 3C 專業通路商。

## 全球獨創的經營模式

首創銷售、配送、維修、CTO 量身訂做四合一的經營模式。此一成功的經營模式，並已從台灣逐步複製到澳洲、紐西蘭、泰國及大陸/香港。

## 高附加價值的通路商

聯強堅實的後勤運籌能力提供了上、下游事業夥伴高附加價值的服務。讓下游客戶專注於銷售，吃力不討好的存貨管理、維修及接單後即時生產(CTO) 等後勤運作交給聯強來做；讓上游供應商專注於研發、生產及品牌行銷，複雜的銷售通路運作就交給聯強來做。於是在整個產品流通的活動鏈中，聯強在中游扮演著關鍵性的整合角色，這就是聯強所提供的高附加價值。

## 永不停息的善性成長循環

多品牌代理→客戶數增加→提供高附加價值的後勤運籌服務→建立綿密的經銷網→多產品代理→擴大經濟規模→降低營業費用率→擴大市場佔有率→多品牌、多產品代理→.....。

## 令人望塵莫及的後勤運作機制

- 量身訂做、自行開發的數位神經系統 - ERP 資訊管理系統。
- 快速、方便的售後維修網。
- 高效率、高品質的自動化倉儲、配送作業。
- 為客戶量身訂做的接單後即時生產(CTO)中心。
- 「聯強 e 城市」網站已成為台灣 3C 內容網站的領導者。

## 全方位的經營理念

為股東創造最大價值，提高資訊透明度。

協助客戶及供應商獲取最高利潤。

提供最終消費者可靠及滿意的產品及服務。

培育員工，維持勞資和諧。

善盡企業社會責任。

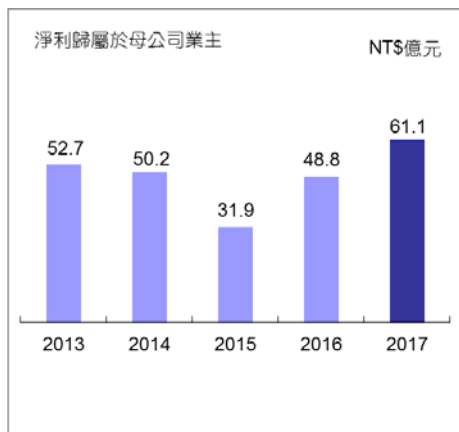
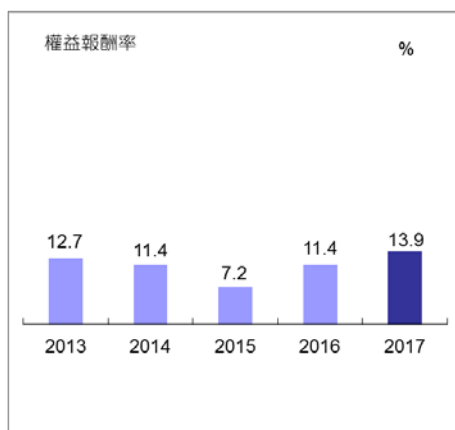
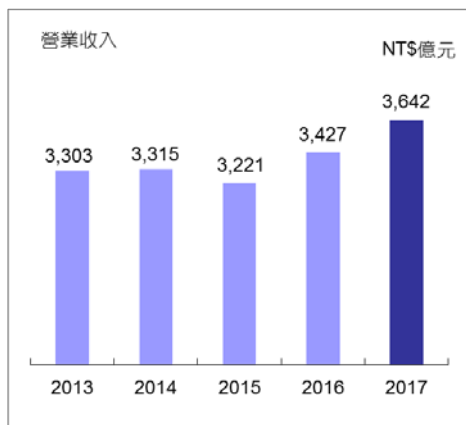
---



# 2017 年度合併財務績效

單位：新台幣

項目 / 年度	2016	2017	增(減)變動 (%)
營業收入 (億元)	3,427	3,642	6.3
稅前淨利 (億元)	57.3	78.8	37.5
淨利歸屬於母公司業主 (億元)	48.8	61.1	25.2
EPS(追溯調整後) (元)	2.92	3.67	25.7
毛利率 (%)	3.5	3.5	-
營業費用率 (%)	2.3	2.2	(4.3)
營業淨利率 (%)	1.2	1.4	16.7
權益報酬率(ROE) (%)	11.4	13.9	21.9
銷售收款天數	51	53	3.9
存貨銷售天數	39	37	(5.1)
貨款支付天數	34	36	5.9



# 目錄

---

致股東報告書	1
公司概況	4
營運概況	37
財務概況	57
財務狀況及財務績效之檢討分析與風險管理	63
特別記載事項	70
附件	77

---

# 致股東報告書

各位股東女士、先生：

2017 年全球經濟表現雖受諸多政經因素影響，但實際衝擊低於預期，因此全球經濟逐漸從 2016 年的谷底開始復甦，成長幅度亦優於年初預期。根據國際經濟研究機構的調查報告顯示，2017 年全球經濟成長率估計為 3.2%，明顯優於 2016 年的 2.5%，且為 2011 年以來的新高，足以顯示全球經濟已擺脫長達五年的成長遲緩，步入復甦期。

回顧自 2012 年以來全球經濟長期低迷遲緩期間，聯強經營團隊一方面沉穩因應市場變局，有效降低環境帶來的衝擊，使公司經營績效仍維持於穩健水平；另一方面則大力投入內部營銷管理制度的改革，持續強化企業體質的扎實度，並且積極嘗試拓展各種新的市場機會。這些努力成果在 2017 年逐漸發酵，不僅聯強全球各事業單位全面成長，且近年積極布局的新業務領域，亦逐漸展現豐碩成果與高度未來性。

展望 2018 年，儘管產業環境依然詭譎多變，市場挑戰依然嚴峻，但聯強經營團隊有足夠信心可以在多年持續厚植的基礎上，穩紮穩打地在全球各地市場追求更好的績效表現，並且積極掌握新的市場商機，開拓新的業務成長動能，以更好的經營成果回報各位股東，也期望各位股東持續給予支持。

茲將 2017 年重要經營成果分述如下：

## 1. 營收及獲利狀況

2017 年聯強合併營收為新台幣 3,642 億元，較 2016 年的 3,427 億元成長 6%。稅後淨利為 61.1 億元，較 2016 年的 48.8 億元成長 25%，全年結算稅後每股盈餘為 3.67 元，較 2016 年 2.92 元成長 26%。

## 2. 具體經營成果

1. 聯強全球通路事業（含合資通路事業）營運規模達新台幣 1 兆 1200 億元，各事業單位全面成長，其中，
  - (1) 元組件事業成長 12%，突破千億元大關；
  - (2) 台灣通路事業成長 7%，恢復有感成長；
  - (3) 大陸通路事業整改有成，堅實成長 10%（以原幣計，下同。）；
  - (4) 香港通路事業優化體質擴展市場領域，成長 15%；
  - (5) 澳紐通路事業屢創新高，成長 7%；
  - (6) 印尼通路事業成長 8%；
  - (7) 其他合資通路事業，包含泰國（↑37%）、北美（↑21%）、中東印度（↑5%）亦全面成長。
2. 透過與越南最大資通訊整合商 FPT 集團策略聯盟，正式進入越南市場，完成東協三大市場布局。
3. 新業務耕耘有成，擴展速度加快，包括，
  - (1) 全新「門號業務營運系統」上線，加速電信門號招募服務業務成長；
  - (2) 智能運籌服務業務全面展開，「宅服」（到府服務）業務累計已深入全台 40 萬家戶；
  - (3) 技術服務業務順利在台灣、大陸、香港市場展開，穩步擴展；

- (4) 雲端服務業務扎根完成，加速拓展，累計達 50 萬用戶；
- (5) 全面開啟物聯網相關業務

2018 年重要產銷政策如下：

**1. 結合上下游廠商，整合建構物聯網產業生態系，全面掌握物聯網商機**

物聯網商機涵蓋上游感測元件、感測模組、AI 智能模組，中游感測設備、AI 軟體、系統公共軟件，到下游各行業務聯網應用系統。聯強為美商微軟（Microsoft）全球三家物聯網產業整合發展夥伴之一，並全面啟動相關布局，全力掌握此一未來最大潛力商機。

**2. 加速擴大雲端服務業務發展，各事業單位全面啟動**

聯強雲端服務業務於三年前在澳洲率先開展之後，已陸續拓展到台灣、印尼、香港、大陸等地區，並且為此研發完整之營運系統，今年將全面擴大業務推展。

**3. 積極研發智能決策管理技術，強化內部運作效率品質，並提供客戶相關服務**

結合大數據與通路營運管理知識，發展各種人工智能（AI）決策及檢核控管技術，除運用於內部營運管理之外，亦同步發展成為對下游客戶的智能化營運管理服務。

**4. 整合資源發展技術服務業務**

整合集團技術服務資源與營運管理機制，導入相關營運管理系統，發展高效能的技術服務業務。

**5. 擴大發展智能運籌服務業務**

聯強已在台灣順利推展智能運籌服務業務，除持續開展多元化服務項目之外，亦將陸續推展至大陸、香港、澳洲等市場。

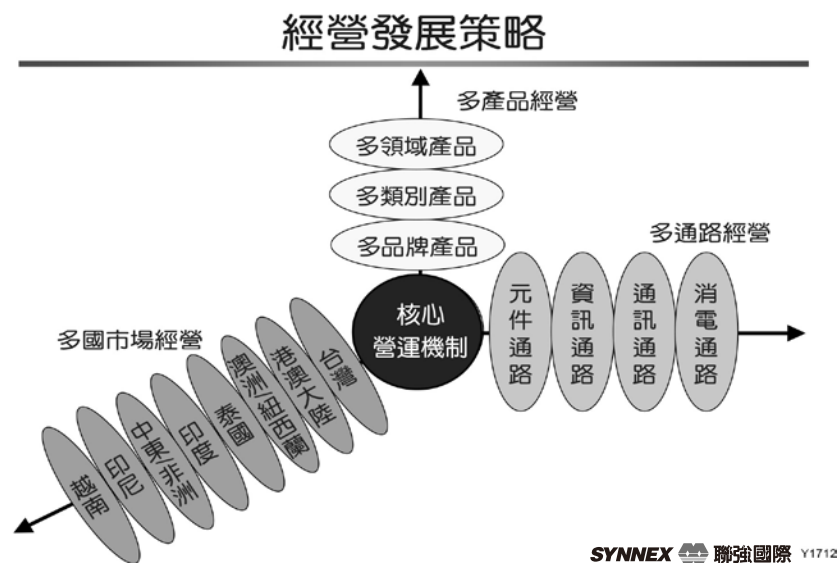
**6. 持續投入營運機制及管理技術的研發創新，厚植公司核心能力**

因應產業市場的多變，唯有持續在營運管理技術上研發創新，才能保有市場競爭優勢。聯強透過集團總部品管體系，負責營運模式設計、營運機制規劃、管理技術研發工作，並持續擴編軟體研發團隊，提升軟體研發能量。2018 年將透過此團隊的合作，持續研發創新營運管理技術，提升核心能力，開創突破發展契機。

**未來公司發展策略**

由於市場環境變化快速，且其中變因非常多，為了追求公司持續穩健成長，聯強仍將秉持「多產品經營」、「多通路經營」、「多國市場經營」三軸並進的發展策略（如下圖），藉以創造更大的發展空間，同時又能有效分散經營風險。





#### 外部競爭環境、法規環境及總體經濟環境之影響

在外部競爭環境方面，近年來產業市場多變，服務模式多樣化，唯本公司持續研發創新營運模式，並落實經營分析及品質管理工作，應足以因應此一市場環境變化。

在法規環境方面，本公司向來密切注意並掌握國內外可能影響公司財務及業務之重要政策及法律變動，並採取適當應變措施以維護公司利益。其中，對於 IFRS 國際會計準則持續發佈重要規範，本公司已成立專案因應小組，並諮詢專業會計師，以確保有效遵循會計準則。此外，雖各國政府紛紛依據 OECD 發佈之稅基侵蝕與利潤移轉(Based Erosion and Profit Shifting, BEPS)規範，陸續制訂相關嚴格法規反避稅，唯本公司向來在各國經營通路市場，均以遵循當地法規納稅為優先考量，因此相對影響不大。

在總體經濟環境方面，本公司在中國大陸業務規模有一定比重，兩岸關係雖有些不確定因素，唯對通路產業之經營影響相對不大。且本公司之市場發展策略，係多國市場經營，一方面可擴大市場，一方面也可降低在單一國家的經營風險。

最後，特別感謝各位股東過去的支持與鼓勵，也期望新的一年裡，能繼續給予指導與支持，本公司經營團隊將一本過去的經營理念及新的創意，呈現豐碩的成果與大家分享。

敬祝 安康

董事長：苗豐強



總經理：杜書伍



會計主管：張文英



# 公司概況

<b>一、 公司簡介</b>	<b>5</b>
(一) 公司沿革	5
(二) 得獎及肯定	7
<b>二、 公司治理報告</b>	<b>9</b>
(一) 組織系統	9
(二) 董事、總經理、副總經理、協理、各部門及分支機構主管資料	12
(三) 公司治理運作情形	18
(四) 會計師之資訊	30
(五) 董事、經理人及大股東股權變動情形	30
(六) 持股比例佔前十大股東間互為關係人資料	31
(七) 對轉投資事業綜合持股比例	31
<b>三、 資本及股份</b>	<b>32</b>
(一) 股本來源	32
(二) 股份種類	32
(三) 股東結構	32
(四) 股權分散情形	32
(五) 主要股東名單	33
(六) 每股市價、淨值、盈餘及股利	33
(七) 公司股利政策及執行狀況	34
(八) 本次無償配股對公司營業績效及 EPS 之影響	34
(九) 員工分紅及董監事酬勞資訊	35
(十) 本公司買回本公司股票情形	35
<b>四、 海外存託憑證、公司債、特別股、員工認股權證辦理情形</b>	<b>36</b>
(一) 海外存託憑證	36
(二) 員工認股權證	36
(三) 限制員工權利新股辦理	36
(四) 特別股	36
(五) 公司債	36
<b>五、 併購或受讓他公司股份發行新股辦理情形</b>	<b>36</b>
<b>六、 資金運用計劃執行情形</b>	<b>36</b>

# 公司概況

## 一、公司簡介

### (一) 公司沿革

設立日期：1988年9月12日

年度	重要事蹟
1988	<ul style="list-style-type: none"> <li>聯強國際成立，資本額新台幣 2 億元，由苗豐強任董事長、杜書伍任總經理</li> <li>MIS 運作達到即時性的要求</li> </ul>
1989	<ul style="list-style-type: none"> <li>創立 LEMEL 品牌</li> <li>耗資新台幣二千萬元購置大型電腦主機及配件，以符合進一步電腦化的需求</li> <li>先後成立高雄、台中分公司，拓展南部、中部業務</li> </ul>
1990	<ul style="list-style-type: none"> <li>確立拓展資訊、通訊通路業務，潛心研究通路結構，決定採取「開放式通路」經營，首創銷售、配送、維修三合一的經營模式</li> </ul>
1991	<ul style="list-style-type: none"> <li>電腦資材管理系統榮獲資策會「第一屆傑出資訊應用獎」，於評審過程中獲所有評審委員全票通過</li> </ul>
1992	<ul style="list-style-type: none"> <li>成立物流車隊，針對大台北地區客戶展開「半天送達」的快速配送服務</li> </ul>
1993	<ul style="list-style-type: none"> <li>林口運籌中心正式啟用</li> <li>成立中、南部物流車隊，提供中南部客戶快速配送服務</li> <li>對經銷商推廣「少量多樣，一次購足」的觀念與作法，降低經銷商庫存風險，提高其採購便利性</li> <li>推出 LEMEL 品牌個人電腦</li> </ul>
1994	<ul style="list-style-type: none"> <li>領先同業提供經銷商「四個半天」（亦即二天）的快速維修服務</li> <li>創立發行「聯強補貨超市」月刊，成為經銷商必備採購工具</li> </ul>
1995	<ul style="list-style-type: none"> <li>股票正式掛牌上市買賣，為國內第一家股票上市的專業通路商</li> </ul>
1996	<ul style="list-style-type: none"> <li>營運績效卓越，成為當年上半年國內 362 家上市公司中，股價漲幅最大的個股</li> </ul>
1997	<ul style="list-style-type: none"> <li>提供消費者「今晚送修，後天取件」快速維修服務</li> <li>通訊經銷商家數達 3000 家</li> <li>購併香港雷射公司(2005年更名為聯強國際(香港)有限公司)，開始經營香港、大陸市場</li> </ul>
1998	<ul style="list-style-type: none"> <li>林口運籌中心第二倉儲完工啟用，為高度自動化之倉儲作業</li> <li>個人電腦即時生產中心(CTO)投產，配置國內第一條專為消費者量身訂作個人電腦而設計的即時生產線</li> <li>成立澳洲子公司，開始經營澳洲市場</li> </ul>
1999	<ul style="list-style-type: none"> <li>在全省各地成立「大哥大快速維修中心」，率先提供消費者「大哥大 30 分鐘完修」服務</li> <li>購併泰國 Compex 公司 (2002 年更名為 Synnex (Thailand) Co., Ltd.，2008 年更名為 Synnex (Thailand) Public Company Ltd.)，開始經營泰國市場</li> <li>通訊業務年營業額突破新台幣 100 億元，與資訊、電子元組件並列聯強三大業務重心</li> </ul>
2000	<ul style="list-style-type: none"> <li>提供消費者「大哥大 2 年保固」服務</li> <li>林口運籌中心第三倉儲完工啟用，為全自動化無人操作倉儲</li> <li>發表「聯強 e 城市」網站及「聯強經銷商專屬網站」，展開電子化行銷、電子化服務</li> <li>商訊文化公司著眼於聯強經營管理經驗具參考價值，而出版「不停駛的驛馬」一書</li> </ul>
2001	<ul style="list-style-type: none"> <li>台中運籌中心完工啟用，面積 7,300 坪，物流運作量能為林口運籌中心的 1.3 倍</li> <li>澳洲運籌中心正式啟用，面積 5,200 坪</li> <li>「大哥大快速維修中心」升級為「聯強直營維修中心」，維修服務範圍擴大至所有聯強銷售之 3C 產品</li> <li>將直營維修中心、維修代收站及一般經銷商整合而成「聯強維修網」，為台灣最綿密的資訊、通訊維修網絡，並接受原廠委託維修非聯強銷售之產品</li> <li>展開專業運籌服務業務 (LSP, Logistic Service Provider)</li> </ul>

(接次頁)

(承前頁)

年度	重要事蹟
2002	<ul style="list-style-type: none"> <li>泰國運籌中心完工啟用，面積 2,700 坪</li> <li>「聯強 e 城市」網站全年訪客數達 950 萬人次，內容獲超過 120 個其他網站引用，ICP( Internet Content Provider ) 角色成型</li> <li>與群環科技公司進行股份交換策略聯盟，深耕台灣資訊商用市場</li> </ul>
2003	<ul style="list-style-type: none"> <li>澳洲、泰國運籌中心導入 CTO 客製化即時生產機制，為客戶量身訂作個人電腦</li> <li>以「聯強貨」所代表的卓越服務為主軸，進行大規模的服務品牌行銷</li> <li>合併營業額突破新台幣一千億元大關，達 1,082 億元</li> </ul>
2004	<ul style="list-style-type: none"> <li>併購永康企業及霆寶公司，擴大元組件事業規模</li> <li>入股印度雷廷頓 ( Redington Group ) 集團，通路觸角延伸至印度、中東及非洲等地，全球通路布局成型</li> </ul>
2005	<ul style="list-style-type: none"> <li>上海運籌中心啟用</li> <li>設立紐西蘭子公司</li> </ul>
2006	<ul style="list-style-type: none"> <li>林口運籌中心 E 倉正式運作，擴增運作儲位達一倍</li> <li>成立消費性電子事業部，為元組件、資訊、通訊產品之後另一大事業範疇</li> </ul>
2007	<ul style="list-style-type: none"> <li>取得 Nokia 手機中國大陸地區代理權，正式開啟通訊事業海外市場發展</li> <li>泰國運籌中心導入自動化倉儲運作</li> </ul>
2008	<ul style="list-style-type: none"> <li>中國大陸運籌中心籌建計畫順利推展，上海二期、成都、南京、北京等運籌中心陸續動工</li> <li>元組件事業群完成電腦系統全面更新計畫，提升元組件營運管理效能</li> </ul>
2009	<ul style="list-style-type: none"> <li>中國大陸南京、成都、北京三大城市之聯強運籌中心正式啟用</li> <li>合併營業額突破新台幣二千億元大關，達 2,207 億元</li> </ul>
2010	<ul style="list-style-type: none"> <li>中國大陸瀋陽、天津、杭州三大城市之聯強運籌中心正式啟用</li> <li>印度轉投資通路公司雷廷頓投資土耳其第二大資訊通路商 Arena，正式跨足土耳其市場，打開通往東歐的大門</li> <li>與印尼最大的電腦集團 ME 合資成立通路公司，正式進軍印尼市場，拓展亞洲新興市場再下一城</li> </ul>
2011	<ul style="list-style-type: none"> <li>中國大陸西安與青島兩大城市之聯強運籌中心正式啟用</li> <li>合併營業額突破新台幣三千億元大關，達 3,126 億元</li> </ul>
2012	<ul style="list-style-type: none"> <li>中國大陸蘇州、廣州、武漢及鄭州四大城市之聯強運籌中心正式啟用</li> <li>澳洲完成電腦系統全面更新計畫，提升營運管理效能</li> </ul>
2013	<ul style="list-style-type: none"> <li>合併營業額持續成長，再創新高，達 3,303 億元</li> </ul>
2014	<ul style="list-style-type: none"> <li>澳洲雪梨運籌中心正式啟用</li> <li>中國大陸合肥運籌中心正式啟用</li> <li>中國大陸廈門運籌中心正式啟用</li> </ul>
2015	<ul style="list-style-type: none"> <li>中國大陸南昌運籌中心正式啟用</li> <li>中國大陸濟南運籌中心正式啟用</li> <li>中國大陸哈爾濱運籌中心正式啟用</li> </ul>
2016	<ul style="list-style-type: none"> <li>中國大陸長沙運籌中心正式啟用</li> <li>中國大陸寧波運籌中心正式啟用</li> <li>完成收購群環科技公司，以提升其未來在業務營收、技術服務及商用通路品牌代理發展機會</li> <li>設立通達運籌公司，擴大發展運籌業務</li> </ul>
2017	<ul style="list-style-type: none"> <li>與越南最大資訊整合服務商 FPT 集團(FPT Corporation)策略聯盟，成立聯強越南，正式進軍越南通路市場</li> <li>投資興建印尼運籌中心</li> </ul>

## (二) 得獎及肯定

年度	得獎內容
1991	<ul style="list-style-type: none"> <li>電腦資材管理系統榮獲資策會「第一屆傑出資訊應用獎」，於評審過程中獲所有評審委員全票通過</li> </ul>
1998	<ul style="list-style-type: none"> <li>苗豐強、杜書伍同獲國內各大媒體資深產業記者共同票選為「台灣資訊產業開拓史十大關鍵人物」</li> <li>杜書伍獲國內基金經理人共同票選為五位「未來五年最值得投資的專業經理人」之一</li> </ul>
1999	<ul style="list-style-type: none"> <li>獲亞元雜誌(Asiamoney)評選為亞太地區 50 家「最佳管理公司」之一</li> </ul>
2000	<ul style="list-style-type: none"> <li>泰國子公司獲泰國電腦協會評選為「泰國最佳通路商」及「最佳行銷表現獎」</li> </ul>
2001	<ul style="list-style-type: none"> <li>獲微軟評選為全球 15 家黃金級 Windows 嵌入式夥伴(Windows Embedded Partner Gold Program)</li> </ul>
2002	<ul style="list-style-type: none"> <li>天下雜誌、商業周刊分別進行 2001 年國內 500 大服務業調查，聯強國際均排名第 8</li> <li>美國商業周刊全球 IT 百強調查，聯強國際排名第 4</li> <li>電腦週報調查，聯強為店頭門市心目中最理想之代理通路商</li> </ul>
2003	<ul style="list-style-type: none"> <li>獲品牌價值鑑定機構 Interbrand 評鑑為「台灣十大最有價值國際品牌」，且為十大品牌中唯一服務品牌</li> <li>獲天下雜誌、Accenture 邀集國內產官學界共同評選為「卓越服務獎」</li> <li>獲天下雜誌評選為「標竿企業」</li> <li>亞元雜誌(Asiamoney)針對全球各大金融機構分析師與基金經理人進行票選，聯強獲選為「台灣最佳管理企業」第三名</li> <li>美國商業周刊全球 IT 百強調查，聯強國際排名第 56</li> <li>商業周刊調查，聯強為台灣 2002 第一大資訊/通訊/IC 通路服務業</li> </ul>
2004	<ul style="list-style-type: none"> <li>新電子雜誌評選聯強國際為 2004 年國內「十大傑出電子零件代理商」</li> <li>商業周刊公佈聯強國際在 2003 年兩岸三地一千大企業中排行第 36</li> <li>商業周刊進行 2003 年國內 500 大服務業調查，聯強國際排名第 7</li> <li>獲澳洲 BRW 雜誌評選「50 Companies with Good Asset Use」，澳洲子公司排名第 20</li> </ul>
2005	<ul style="list-style-type: none"> <li>獲品牌價值鑑定機構 Interbrand 評鑑為「台灣十大最有價值國際品牌」第八大</li> <li>天下雜誌 2004 年國內 500 大服務業調查，聯強國際排名第 11</li> <li>獲天下雜誌評選為「標竿企業」</li> <li>商業周刊 2004 年國內 500 大服務業調查，聯強國際排名第 11</li> </ul>
2006	<ul style="list-style-type: none"> <li>商業周刊 2005 年國內 500 大服務業調查，聯強國際排名第 15</li> <li>天下雜誌 2005 年國內 500 大服務業調查，聯強國際排名第 7</li> <li>獲天下雜誌評選為「標竿企業」</li> <li>獲大陸【銷售與市場】雜誌頒發的中國「金銷獎」</li> <li>獲大陸【電腦產品與流通】頒發十大卓越分銷商金榜</li> <li>獲【電腦商情報】頒發的「中國百強 IT」分銷商第二名</li> </ul>
2007	<ul style="list-style-type: none"> <li>獲天下雜誌評選為 2007 年「最佳聲望標竿企業」</li> <li>天下雜誌 2006 年國內 500 大服務業調查，聯強國際排名第 7</li> <li>商業周刊 2006 兩岸三地 1000 大企業，排名第 73，電子通路商排名第 1</li> <li>獲品牌價值鑑定機構 Interbrand 評鑑為「台灣最有價值國際品牌」第十一大</li> </ul>
2008	<ul style="list-style-type: none"> <li>獲天下雜誌評選為 2008 年「最佳聲望標竿企業」</li> <li>天下雜誌 2007 年國內 500 大服務業調查，聯強國際排名第 6</li> <li>今周刊 2008 年「中國市場消費品牌五十強排行榜」，聯強國際排名第 24</li> <li>獲品牌價值鑑定機構 Interbrand 評鑑為「台灣最有價值國際品牌」第九大</li> <li>杜書伍獲選國立交通大學五十位最有影響力校友</li> </ul>
2009	<ul style="list-style-type: none"> <li>獲品牌價值鑑定機構 Interbrand 評鑑為「台灣最有價值國際品牌」第九大</li> <li>天下雜誌 2008 年台灣「500 大服務業調查」，聯強國際排名第 7</li> <li>天下雜誌評選為 2008 年「最佳聲望標竿企業」，連續七年獲此殊榮</li> <li>數位時代 2008 年之「台灣科技一百強」中「最讓投資人滿意」之科技企業第八強</li> </ul>

(接次頁)

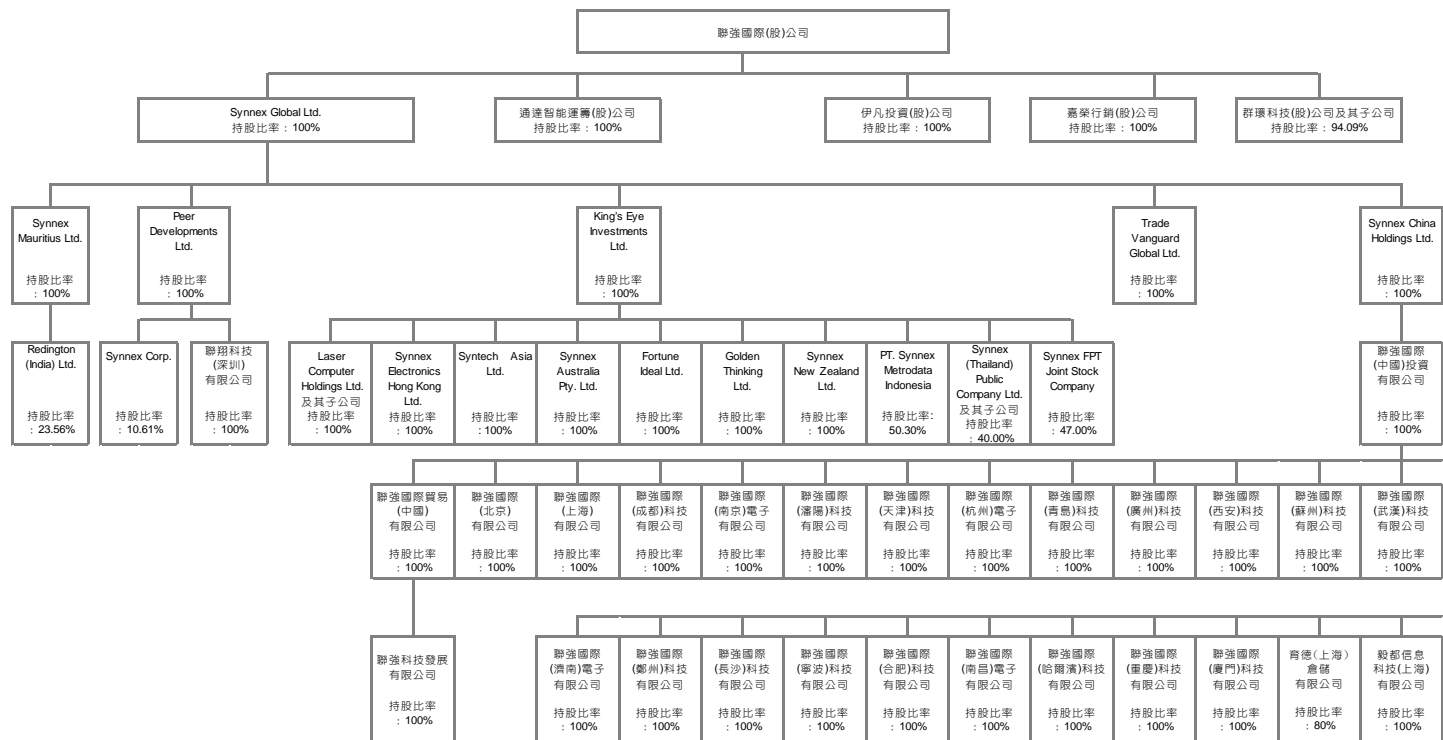
(承前頁)

年度	得獎內容
2010	<ul style="list-style-type: none"> <li>▪ 獲品牌價值鑑定機構 Interbrand 評鑑為「台灣最有價值國際品牌」之第九大</li> <li>▪ 天下雜誌評選為 2010 年「最佳聲望標竿企業」，連續八年獲此殊榮</li> <li>▪ 天下雜誌 2009 年台灣「500 大服務業調查」，聯強國際排名台灣第 6 大之服務業公司；在資訊、通訊、IC 通路業排名第 1</li> <li>▪ 今周刊 2010 年「兩岸三地上市通路 50 強」，聯強國際在中港台上市的通路企業中，營收排名第 3 大</li> <li>▪ 數位時代 2010 年「台灣科技 100 強」，聯強國際在台灣科技業中，排名第 43 強，較 2009 年進步 35 名</li> <li>▪ 彭博商業周刊 2010 年「世界科技 100 強」，聯強國際在全球科技業中，排名第 37 強</li> </ul>
2011	<ul style="list-style-type: none"> <li>▪ 獲品牌價值鑑定機構 Interbrand 評鑑為「台灣最有價值品牌」第九大，品牌價值達 3.17 億美元</li> <li>▪ 獲經濟部評選為「台灣百大品牌」</li> <li>▪ 天下雜誌評選為 2011 年「最佳聲望標竿企業」，連續第九年獲此殊榮</li> <li>▪ 天下雜誌 2011 年台灣「500 大服務業調查」，聯強國際排名台灣第 6 大之服務業公司</li> </ul>
2012	<ul style="list-style-type: none"> <li>▪ 獲品牌價值鑑定機構 Interbrand 評鑑為「台灣最有價值品牌」第八大，品牌價值達 3.39 億美元</li> <li>▪ 天下雜誌評選為 2012 年「最佳聲望標竿企業」，連續第十年獲此殊榮</li> <li>▪ 天下雜誌「500 大服務業調查」，聯強國際排名第 6 大，且為「服務業最賺錢公司」第 7 大</li> </ul>
2013	<ul style="list-style-type: none"> <li>▪ 獲品牌價值鑑定機構 Interbrand 評鑑為「台灣最有價值品牌」第九大，品牌價值較前一年提升 2%，達 3.45 億美元</li> <li>▪ 天下雜誌評選為 2013 年「最佳聲望標竿企業」，連續第十一年獲此殊榮</li> <li>▪ 天下雜誌「2013 兩千大調查」，聯強國際排名服務業第 6 大</li> </ul>
2014	<ul style="list-style-type: none"> <li>▪ 獲品牌價值鑑定機構 Interbrand 評鑑為「台灣最有價值品牌」第九大，品牌價值達 3.45 億美元</li> <li>▪ 天下雜誌評選為 2014 年「最佳聲望標竿企業」，連續第十二年獲此殊榮</li> <li>▪ 天下雜誌「2014 兩千大調查」，聯強國際排名服務業第 6 大</li> </ul>
2015	<ul style="list-style-type: none"> <li>▪ 獲品牌價值鑑定機構 Interbrand 評鑑為「台灣國際品牌價值」第十一名，品牌價值達 3.37 億美元</li> <li>▪ 天下雜誌「2015 兩千大調查」，聯強國際排名服務業第 5 大</li> </ul>
2016	<ul style="list-style-type: none"> <li>▪ 杜書伍獲《哈佛商業評論》評選為「台灣執行長 50 強」</li> <li>▪ 連續第十四年榮獲「台灣 20 大國際品牌」殊榮，並為唯一的通路服務品牌，品牌價值達 3.09 億美元</li> <li>▪ 天下雜誌「2016 兩千大調查」，聯強國際排名服務業第 4 大</li> </ul>
2017	<ul style="list-style-type: none"> <li>▪ 連續第十五年榮獲「台灣 20 大國際品牌」殊榮，並為唯一的通路服務品牌，品牌價值達 2.93 億美元</li> <li>▪ 天下雜誌「2017 兩千大調查」，聯強國際排名服務業第 4 大</li> </ul>

## 二、公司治理報告

### (一) 組織系統

● 集團架構圖 2017.12.31



## 集團企業基本資料

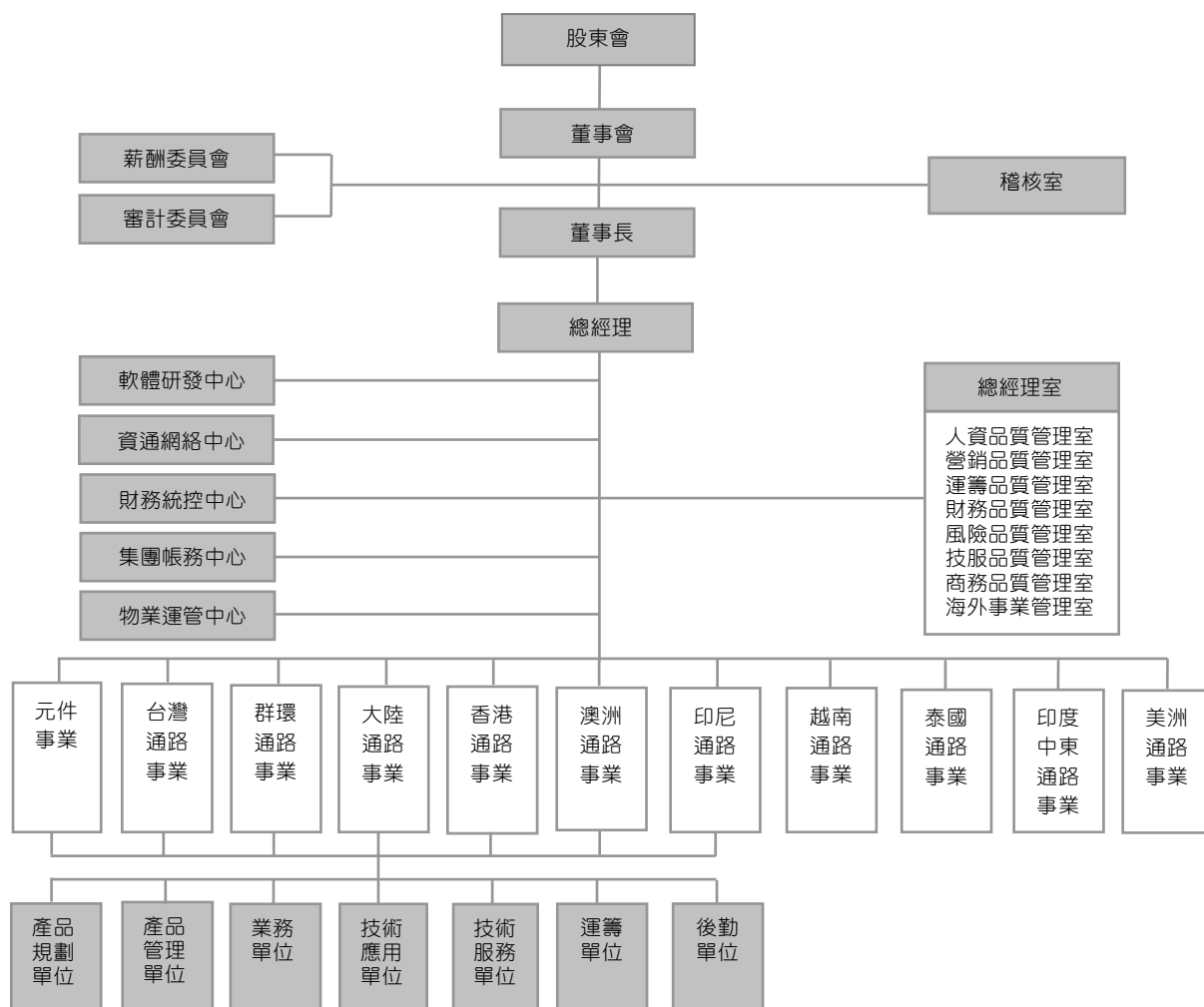
2017.12.31 單位：仟元

企業名稱	設立日期	地址	資本額	主要營業或生產項目
嘉榮行銷(股)公司	1990.02.23	台北市	NTD 1,000	經營台灣地區資訊及通訊產品之銷售
伊凡投資(股)公司	2001.06.28	台北市	NTD 225,000	投資公司
通達智能運籌(股)公司	2016.10.17	台北市	NTD 50,000	經營台灣地區倉儲及配送之服務
群環科技(股)公司及其子公司	1987.01.13	台北市	NTD 971,033	經營台灣地區資訊產品之銷售
Synnex Global Ltd.	1996.12.27	英屬維京群島	USD 548,250	投資控股公司
Synnex Mauritius Ltd.	2004.12.02	模里西斯	USD 24,000	投資控股公司
Peer Developments Ltd.	1996.12.27	英屬維京群島	USD 30,200	投資控股公司
Synnex China Holdings Ltd.	2002.07.19	英屬維京群島	USD 100,200	投資控股公司
King's Eye Investments Ltd.	1997.01.23	英屬維京群島	USD 62,477	投資控股公司
Trade Vanguard Global Ltd.	2014.04.15	英屬維京群島	USD 200,000	投資控股公司
聯翔科技(深圳)有限公司	2011.05.26	中國深圳	USD 200	經營大陸地區電子元組件產品之銷售
聯強國際(中國)投資有限公司	2007.11.05	中國上海	USD 153,000	大陸地區投資控股公司
聯強國際(北京)有限公司	2002.10.11	中國北京	USD 9,000	經營大陸地區資訊及通訊產品之銷售
聯強國際(上海)有限公司	2002.10.15	中國上海	USD 22,000	經營大陸地區資訊及通訊產品之銷售
聯強國際貿易(中國)有限公司	2005.11.25	中國上海	USD 230,000	經營大陸地區資訊及通訊產品之銷售
聯強國際(成都)科技有限公司	2006.11.06	中國成都	USD 5,000	經營大陸地區資訊及通訊產品之銷售
聯強國際(南京)電子有限公司	2006.12.20	中國南京	USD 5,000	經營大陸地區資訊及通訊產品之銷售
聯強國際(瀋陽)科技有限公司	2008.08.19	中國瀋陽	USD 3,000	經營大陸地區資訊及通訊產品之銷售
聯強國際(天津)科技有限公司	2009.04.21	中國天津	USD 4,500	經營大陸地區資訊及通訊產品之銷售
聯強國際(杭州)電子有限公司	2009.11.25	中國杭州	USD 5,000	經營大陸地區資訊及通訊產品之銷售
聯強國際(青島)科技有限公司	2010.03.04	中國青島	USD 5,000	經營大陸地區資訊及通訊產品之銷售
聯強國際(廣州)科技有限公司	2010.03.18	中國廣州	USD 12,000	經營大陸地區資訊及通訊產品之銷售
聯強國際(西安)科技有限公司	2010.03.24	中國西安	USD 4,000	經營大陸地區資訊及通訊產品之銷售
聯強國際(蘇州)科技有限公司	2010.06.17	中國蘇州	USD 6,000	經營大陸地區資訊及通訊產品之銷售
聯強國際(武漢)科技有限公司	2010.12.08	中國武漢	USD 5,000	經營大陸地區資訊及通訊產品之銷售
聯強國際(濟南)電子有限公司	2010.12.06	中國濟南	USD 5,000	經營大陸地區資訊及通訊產品之銷售
聯強國際(鄭州)科技有限公司	2011.01.07	中國鄭州	USD 5,000	經營大陸地區資訊及通訊產品之銷售
聯強國際(長沙)科技有限公司	2011.03.23	中國長沙	USD 4,000	經營大陸地區資訊及通訊產品之銷售
聯強國際(寧波)科技有限公司	2011.06.15	中國寧波	USD 4,000	經營大陸地區資訊及通訊產品之銷售
聯強國際(合肥)科技有限公司	2011.07.15	中國合肥	USD 6,100	經營大陸地區資訊及通訊產品之銷售
聯強國際(南昌)電子有限公司	2011.08.24	中國南昌	USD 4,000	經營大陸地區資訊及通訊產品之銷售
聯強國際(哈爾濱)科技有限公司	2012.03.26	中國哈爾濱	USD 5,000	經營大陸地區資訊及通訊產品之銷售
聯強國際(重慶)科技有限公司	2012.05.09	中國重慶	USD 600	經營大陸地區資訊及通訊產品之銷售
聯強國際(廈門)科技有限公司	2012.05.07	中國廈門	USD 6,000	經營大陸地區資訊及通訊產品之銷售
育德(上海)倉儲有限公司	2012.06.18	中國上海	RMB 2,400	經營大陸地區倉儲服務
毅都信息科技(上海)有限公司	2015.04.02	中國上海	RMB 1,000	經營信息科技服務及資、通訊產品之銷售
聯強科技發展有限公司	2007.12.06	中國北京	RMB 50,000	經營大陸地區資訊及通訊產品之銷售
Laser Computer Holding Ltd. 及其子公司	2001.09.06	英屬維京群島	USD 36,850	經營香港/大陸地區資訊及通訊產品之銷售
Synnex Electronics Hong Kong Ltd.	1993.09.09	香港	USD 300	經營香港/大陸地區電子元組件產品之銷售
Syntech Asia Ltd.	2011.03.11	香港	USD 300	經營香港/大陸地區電子元組件產品之銷售
Synnex Australia Pty. Ltd.	1991.06.06	澳洲	AUS 33,250	經營澳洲地區資訊及通訊產品之銷售
Fortune Ideal Ltd.	2000.09.04	香港	HKD 14,500	持有澳洲墨爾本運籌中心
Golden Thinking Ltd.	2010.02.19	香港	HKD 28,000	持有澳洲雪梨運籌中心
Synnex New Zealand Ltd.	2005.07.18	紐西蘭	NZD 1,500	經營紐西蘭地區資訊及通訊產品之銷售
PT. Synnex Metrodata Indonesia	2000.05.23	印尼	IDR 300,000,000	經營東南亞地區資訊及通訊產品之銷售
Synnex (Thailand) Public Company Ltd.及其子公司 *	1988	泰國	THB 770,329	經營泰國地區資訊及通訊產品之銷售
Redington (India) Ltd.*	1961	印度	INR 800,300	經營印度、中東、非洲等地資訊及通訊產品之銷售
Synnex Corporation*	1980	美國	USD 41	經營歐、美、日本等地區資訊產品之銷售
Synnex FPT Joint Stock Company*	2009	越南	VND 830,188,000	經營越南地區資訊及通訊產品之銷售

\* 係採用權益法之投資。



● 組織系統及執掌



職掌說明

**董事會**

稽核室：評估及改善風險管理、控制、治理過程之有效性，及達成指派任務之績效品質。

薪酬委員會：負責公司整體薪酬制度與獎金總額審議。

審計委員會：負責監督公司財務報表、相關法令遵循、內部控制、風險管控等之有效實施。

**總經理室**

人資品質管理室：負責整體人力資源開發、規劃及訓練。

營銷品質管理室：負責整體業務營運企劃、經營分析及流程規劃。

運籌品質管理室：負責整體運籌營運企劃、經營分析及流程規劃。

財務品質管理室：負責整體財務分析、規劃及管理。

風險品質管理室：負責整體帳管及法務制度發展、規劃及管理。

技服品質管理室：負責整體技術服務營運規畫。

商務品質管理室：負責整體產品進銷存管理之流程規劃及策略制訂。

海外事業管理室：負責海外事務發展之規劃、支援及管理。

軟體研發中心：負責整體 ERP 系統之規劃、整合與維護。

資通網絡中心：負責電腦、通訊設備之採購、管理及維護。

財務統控中心：負責集團財務統控管理。

集團帳務中心：負責集團財務會計。

物業運管中心：負責集團運籌中心規劃建設及建物物業管理。

產品規劃單位：負責產品經營策略之制訂及執行。

產品管理單位：負責產品進銷存策略之制訂及執行。

業務單位：負責產品之銷售業務。

技術應用單位：負責產品研發及技術應用支援等售前服務。

技術服務單位：負責產品售前及售後技術支持服務。

運籌單位：負責倉儲、配送及售後維修服務之運作執行。

**後勤單位**

帳管：負責應收帳款管理、徵信催收之處理。

客戶服務：負責產品售後客戶服務。

人資行政：負責人資行政制度之規劃與執行。

(二) 董事、經理人、副總經理、協理、各部門及分支機構主管資料

● 董事資料

2018.04.14

職稱 姓名	性別	國籍或註 冊地	選任日期	任期 (年)	初次選任 日期	選任時持有股份		現在持有股份		配偶/未成年子女 現在持有股份		利用他人名 義持有股份		備註
						股數	%	股數	%	股數	%	股數	%	
董事長/苗豐強	男	美國	2015.6.12	3	1988.9.1	30,417,147	1.91	31,772,004	1.90	-	-	-	-	
董事/杜書伍	男	中華民國	2015.6.12	3	1988.9.1	34,434,649	2.17	36,156,381	2.17	1,587,245	0.10	-	-	
董事/楊香芸	女	中華民國	2015.6.12	3	2015.6.12	216,381,957*	13.62	232,246,054*	13.92	*	-	*	-	神通電腦(股)公司代表人
董事/周德虔	男	中華民國	2015.6.12	3	2015.6.12	216,381,957*	13.62	232,246,054*	13.92	*	-	*	-	神通電腦(股)公司代表人
獨立董事/魏永篤	男	中華民國	2015.6.12	3	2012.6.13	-	-	-	-	-	-	-	-	
獨立董事/焦佑鈞	男	中華民國	2015.6.12	3	2012.6.13	-	-	-	-	-	-	-	-	
獨立董事/張安平	男	中華民國	2015.6.12	3	2012.6.13	-	-	-	-	-	-	-	-	

\* 係法人股東持有股數，代表人持有股數均為 0。

職稱 姓名	主要經(學)歷	目前兼任本公司及其他公司之職務	具配偶或二親等 以內關係之其他主 管、董事或監察人				
			稱謂	姓名	關係		
董事長 苗豐強	美國聖他克利拉大學工商管 理碩士	美國加州柏克萊大學電機學士 聯強國際股份有限公司董事長 聯華實業(股)公司董事長 聯成化學科技(股)公司董事長 神通投資控股(股)公司董事長 神通電腦(股)公司董事長 神基科技(股)公司董事 神通資訊科技(股)公司董事 聯華氣體工業(股)公司董事	華邦電子(股)公司董事 Synnex Corporation 董事 國泰金融控股(股)公司獨立董事 國泰人壽保險(股)公司獨立董事 國泰世紀產物保險(股)公司獨立董事 國泰世華商業銀行(股)公司獨立董事 國泰綜合證券(股)公司獨立董事	無	無	無	
董事 杜書伍	聯通電子(股)公司總經理 神通電腦(股)公司副總經理	國立交通大學計算與控制學系學士 聯強國際(股)公司總經理 嘉樂行銷(股)公司董事長 群環科技(股)公司董事 聯訊創業投資(股)公司董事	通達智能運籌(股)公司董事 神通資訊科技(股)公司監察人 神通電腦(股)公司監察人	無	無	無	
董事 楊香芸	神通電腦(股)公司董事長特別 助理 神通電腦(股)公司財務長	台灣大學商學研究所碩士 健康食彩(股)公司董事長 聯元投資(股)公司董事長 臺聯國際投資(股)公司董事 通達投資(股)公司董事	資豐投資(股)公司董事 神通電腦(股)公司監察人 神通資訊科技(股)公司監察人	無	無	無	
董事 周德虔	神通電腦(股)公司董事長投資 特助	美國新澤西州羅格斯大學工程博士 神通電腦(股)公司董事 神通資訊科技(股)公司董事	豐達科技(股)公司董事	無	無	無	
獨立董事 魏永篤	喬治亞大學系統董事會內部 稽核代理主任 喬治亞州阿爾斯壯學院財務 會計主任 德勤國際組織董事	勤業眾信會計師事務所總裁、榮譽 總裁 中華民國會計師 美國喬治亞州會計師 美國內部稽核師	永勤興業(有)公司董事長 神通投資控股(股)公司董事 劍麟(股)公司董事 遠東百貨(股)公司獨立董事 致伸科技(股)公司獨立董事	世界先進積體電路(股)公司董事 奇力新電子(股)公司監察人 國泰金融控股(股)公司獨立董事 國泰世華商業銀行(股)公司獨立董事	無	無	無
獨立董事 焦佑鈞	華新麗華(股)公司董事長 凌耀科技(股)公司董事長及薪 酬委員	美國華盛頓大學電機工程學碩士 交通大學電信工程學學士	華邦電子(股)公司董事長兼執 行長 新唐科技(股)公司董事長	華新科技(股)公司董事 台灣水泥(股)公司獨立董事 神通投資控股(股)公司監察人	無	無	無
獨立董事 張安平	嘉新水泥(股)公司董事長 台灣水泥(股)公司副董事長 台灣慧智(股)公司董事長 和信超媒體(股)公司董事長 中嘉網路(股)公司董事長	雲朗觀光(股)公司董事長 美商慧智(股)公司董事長 凱基證券亞洲(有)公司總裁 遠傳電信(股)公司董事 美國紐約大學企業管理研究所碩士	台灣水泥(股)公司董事長 中國合成橡膠(股)公司董事長 信昌化學工業(股)公司董事長 和平電力(股)公司董事長 達和航運(股)公司董事長	能元科技(股)公司董事長	無	無	無

\*除董事杜書伍之兄弟杜書全擔任本公司集團事業開發暨策略主管外，其餘董事與本公司其他主管或董事皆無配偶或二親等以內之關係。

## ● 法人董事之主要股東

2018.04.14

法人董事名稱	法人董事之主要股東*
神通電腦股份有限公司	聯華實業股份有限公司 35.24% 聯強國際股份有限公司 18.36% 美安投資股份有限公司 10.54% 神達電腦股份有限公司 8.69% 資豐投資股份有限公司 4.40% 苗豐強 3.05% 華成投資股份有限公司 1.92% 寶鑫國際投資股份有限公司 1.18% 義豐投資股份有限公司 0.75% 鴻鼎投資股份有限公司 0.74%

\* 若其主要股東為法人者，則再填列其前十大股東，詳如下表。

## ● 法人董事之主要股東屬法人者其主要股東

2018.04.14

法人董事之主要股東名稱	其主要股東
聯華實業股份有限公司	聯成化學科技股份有限公司 9.68% 義源投資股份有限公司 9.14% 義豐投資股份有限公司 4.86% 周祖菴 3.32% 苗豐盛 3.28% 苗豐強 3.19% 苗豐全 3.02% 財團法人育秀教育基金會 3.00% 聯華實業股份有限公司職工福利委員會 2.82% 神通電腦股份有限公司 2.79%
美安投資股份有限公司	VISION QUEST OVERSEAS LTD. 82.25% JUMPSTART INVESTMENTS LTD. 16.67% 其他 1.08%
神達電腦股份有限公司	神達投資控股股份有限公司 100%
資豐投資股份有限公司	神達電腦股份有限公司 100%
華成投資股份有限公司	聯華實業股份有限公司 100%
寶鑫國際投資股份有限公司	鴻海精密工業股份有限公司 100%
義豐投資股份有限公司	英屬維京群島商恒富股份有限公司 100%
鴻鼎投資股份有限公司	杜盈蓉 41.88% 杜盈萱 41.88% 杜書伍 8.55% 杜海珍 7.69%



## ● 總經理、副總經理、協理、各部門及分支機構主管資料

2018.04.14

單位：股/%

職稱 姓名	性別	國籍	就任 日期*	持有股份**		配偶/未成年子女 持有股份**		主要經(學)歷	目前兼任 其他公司職務	具配偶或二親等以 內關係之經理人		
				股數	%	股數	%			職稱	姓名	關係
總經理 杜書伍	男	中華民國	1988. 9.12	36,156,381	2.17	1,587,245	0.10	聯通電子(股)公司總經理 神通電腦(股)公司副總經理 國立交通大學計算與控制學系 學士	神通電腦(股)公司監察人 嘉榮行銷(股)公司董事長 聯訊創投(股)公司董事 群環科技(股)公司董事 通達智能運籌(股)公司董事 神通資訊科技(股)公司監察人	無	無	無
副總經理 魏輝	男	中華民國	1988. 9.12	1,854,216	0.11	137,194	0.01	聯通電子(股)公司協理 神通電腦(股)公司經理 私立淡江大學電算系學士	伊凡投資(股)公司董事長 通達智能運籌(股)公司董事	無	無	無
副總經理 李建宗	男	中華民國	2011. 12.26	342,474	0.02	21,603	0.00	國立聯合工專電機工程科學士	-	無	無	無
副總經理 薛連仁	男	中華民國	2011. 12.26	383,787	0.02	-	-	聯通電子(股)公司經理 國立臺灣科技大學工業管理系 學士	-	無	無	無
副總經理 張永鴻	男	中華民國	2011. 12.26	1,270,507	0.08	69,731	0.00	美語世界襄理 保捷國際專員 輔仁大學圖書館學系學士	-	無	無	無
海外執行長 苗豐強	男	美國	2005. 4.1	31,772,004	1.90	-	-	美國聖他克利拉大學工商管理 碩士 美國加州柏克萊大學電機學士	聯華實業(股)公司董事長 聯成化學科技(股)公司董事長 神達投資控股(股)公司董事長 神通電腦(股)公司董事長 神基科技(股)公司董事 神通資訊科技(股)公司董事 聯華氣體工業(股)公司董事 華邦電子(股)公司董事 Synnex Corporation 董事 國泰金融控股(股)公司獨立董事 國泰人壽保險(股)公司獨立董事 國泰世紀產物保險(股)公司獨立 董事 國泰世華商業銀行(股)公司獨立 董事 國泰綜合證券(股)公司獨立董事	無	無	無
財務助理副 總裁 張文英	男	中華民國	1988. 11.1	389,164	0.02	36,634	0.00	德記洋行(股)公司經理 中菲行(股)公司經理 私立東吳大學會計系學士	伊凡投資(股)公司監察人 嘉榮行銷(股)公司監察人	無	無	無

\* 就任日期係指就任此職務之日期，期間若有職稱變更，則不贅述。

\*\* 皆無利用他人名義持有股份之情形。

## ● 董事、經理人之報酬及配發員工紅利情形

### 給付酬金政策

本公司董事酬金依公司章程第 18 條規定，得按不超過當年度獲利 1% 額度內，作為當年度董事之酬勞。本公司並已成立薪酬委員會，由薪酬委員會訂定並檢討董事及經理人之績效評估與薪資報酬之政策、制度、標準與結構。董事及經理人之績效評估及薪資報酬係參考同業通常水準支給情形，並考量與個人表現、公司經營績效及未來風險之關聯合理性。

### 董事之報酬

2017 年度

單位：%/新台幣仟元

職稱	姓名	董事酬金*				A、B、C 及 D 等四項總額占稅後純益之比例(%)	兼任員工領取相關酬金*						A、B、C、D、E、F 及 G 等七項總額占稅後純益之比例(%)	有無領取來自子公司以外轉投資事業酬金*
		報酬(A)	退職退休金(B)	董事酬勞(C)***	業務執行費用(D)		薪資、獎金及特支費等(E)	退職退休金(F)****	員工酬勞(G)***		員工認股權憑證得認購股數(H)	取得限制員工權利新股股數(I)		
									現金紅利金額	股票紅利金額				
董事長	苗豐強													
董事	杜書伍													
董事	周德虔**													
董事	楊香芸**	-	-	7,500	708	0.13	66,480	3,370	-	-	-	-	1.28	無
獨立董事	魏永篤													
獨立董事	焦佑鈞													
獨立董事	張安平													

\* 本公司及財務報告內所有公司支付董事酬金及兼任員工領取相關酬金之金額皆相同。

\*\* 係神通電腦(股)公司代表人。

\*\*\* 擬議發放之 2017 年度董事酬金尚未經股東會決議通過，故此係暫估金額。董事兼任員工領取之盈餘分配員工紅利係依去年實際配發比例計算今年擬議配發數，故此係暫估金額。

\*\*\*\* 係提列提撥數，未實際支付。

給付本公司各個董事酬金級距	董事姓名			
	前四項酬金總額(A+B+C+D)		前七項酬金總額(A+B+C+D+E+F+G)	
	本公司	合併報表內所有公司	本公司	合併報表內所有公司
低於 2,000,000 元	苗豐強、杜書伍、周德虔*、楊香芸*、魏永篤、焦佑鈞、張安平	苗豐強、杜書伍、周德虔*、楊香芸*、魏永篤、焦佑鈞、張安平	周德虔*、楊香芸*、魏永篤、焦佑鈞、張安平	周德虔*、楊香芸*、魏永篤、焦佑鈞、張安平
2,000,000 元(含)~5,000,000 元	-	-	-	-
5,000,000 元(含)~10,000,000 元	-	-	-	-
10,000,000 元(含)~15,000,000 元	-	-	-	-
15,000,000 元(含)~30,000,000 元	-	-	-	-
30,000,000 元(含)~50,000,000 元	-	-	苗豐強、杜書伍	苗豐強、杜書伍
50,000,000 元(含)~100,000,000 元	-	-	-	-
100,000,000 元以上	-	-	-	-
總計	7	7	7	7

\* 係神通電腦(股)公司代表人。

## 總經理及副總經理之報酬

2017 年度  
單位：%/新台幣仟元

職稱	姓名	薪資(A)**	退職退休金(B)**及****	獎金及特支費等(C)**	員工酬勞(D)**及***		A、B、C及D等四項總額占稅後純益之比例(%)	取得員工認股權憑證數額**	取得限制員工權利新股股數	有無領取來自子公司以外轉投資事業酬金**
					現金紅利金額	股票紅利金額				
總經理	杜書伍*	96,000	4,860	-	-	-	1.65	-	-	-
海外執行長	苗豐強*									
副總經理	魏輝									
副總經理	李建宗									
副總經理	張永鴻									
副總經理	薛連仁									

\* 配有座車成本 NT\$9,160 仟元，帳面價值 NT\$4,672 仟元。

\*\* 本公司及財務報告內所有公司支付總經理及副總經理報酬之金額皆相同。

\*\*\* 擬議發放之 2017 年度總經理及副總經理現金紅利尚未經股東會決議通過，係依去年實際配發比例計算今年擬議配發數，故此係暫估數。

\*\*\*\* 係提列提撥，未實際支付。

給付本公司各個總經理及副總經理酬金級距	總經理及副總經理姓名	
	本公司	合併報表內所有公司
低於 2,000,000 元	-	-
2,000,000 元(含)~5,000,000 元	李建宗	李建宗
5,000,000 元(含)~10,000,000 元	魏輝、張永鴻、薛連仁	魏輝、張永鴻、薛連仁
10,000,000 元(含)~15,000,000 元	-	-
15,000,000 元(含)~30,000,000 元	-	-
30,000,000 元(含)~50,000,000 元	苗豐強、杜書伍	苗豐強、杜書伍
50,000,000 元(含)~100,000,000 元	-	-
100,000,000 元以上	-	-
總計	6	6

## 分派員工酬勞之經理人姓名及分派情形

2017 年度  
單位：%/新台幣仟元

	職稱	姓名	股票金額	現金金額*	總計	總額占稅後純益之比例(%)
			金額	金額		
經理人	總經理	杜書伍	-	-	-	-
	海外執行長	苗豐強				
	副總經理	魏輝				
	副總經理	李建宗				
	副總經理	張永鴻				
	副總經理	薛連仁				
	財務助理副總裁	張文英				
	財務總監	黃碧琇				

\* 擬議發放之 2017 年度經理人現金紅利尚未經股東會決議通過，係依去年實際配發比例計算今年擬議配發數，故此係暫估數。

## 最近二年度支付本公司董事、總經理及副總經理酬金總額占稅後純益比例

單位：新台幣仟元

項目	酬金總額				佔稅後純益之比例			
	2016		2017*		2016		2017	
	本公司	合併報表內所有公司	本公司	合併報表內所有公司	本公司	合併報表內所有公司	本公司	合併報表內所有公司
董事之酬金	6,704	6,704	8,208	8,208	0.14%	0.14%	0.13%	0.13%
總經理及副總經理之酬金	100,626	100,626	100,860	100,860	2.06%	2.06%	1.65%	1.65%

\* 擬議發放之 2017 年度董事、總經理及副總經理之酬金，尚未經股東會決議通過，係依去年實際配發比例計算今年擬議配發數，故此係暫估數。

## (三) 公司治理運作情形

## ● 董事會運作情形

最近年度及截至 2018.04.30 止，董事會開會 (A) 8 次，出席情形如下：

職稱	姓名	實際出席(列)席次數(B)	委託出席次數	實際出席(列)席率(%) 【 B / A 】	備註
董事長	苗豐強	8	0	100.00%	
董事	杜書伍	8	0	100.00%	
董事	神通電腦(股)公司代表人：楊香芸	8	0	100.00%	
董事	神通電腦(股)公司代表人：周德虔	7	1	87.50%	
獨立董事	魏永篤	8	0	100.00%	
獨立董事	焦佑鈞	7	1	87.50%	
獨立董事	張安平	5	3	62.50%	

其他應記載事項：

一、董事會之運作如有下列情形之一者，應敘明董事會日期、期別、議案內容、所有獨立董事意見及公司對獨立董事意見之處理：

(一)證券交易法第 14 條之 3 所列事項：如下表。

(二)除前開事項外，其他經獨立董事反對或保留意見且有紀錄或書面聲明之董事會議決事項：無。

二、董事對利害關係議案迴避之執行情形：如下表。

三、當年度及最近年度加強董事會職能之目標(例如設立審計委員會、提升資訊透明度等)與執行情形評估：無。

董事會 期別/日期	議案內容及後續處理
2017 年第 1 次 2017.03.17	1. 2016 年度員工酬勞及董事酬勞發放事 2. 2016 年度盈餘分派事 3. 資金貸與本公司 100% 子公司 Synnex Global Ltd. 事 獨立董事意見：無 公司對獨立董事意見之處理：無 決議結果：全體出席董事同意通過
2017 年第 4 次 2017.09.05	處分本公司持有之聯華實業股份有限公司普通股事 獨立董事意見：無 公司對獨立董事意見之處理：無 決議結果：全體出席董事同意通過
2017 年第 5 次 2017.09.11	本公司 100% 持有之海外子公司 King' s Eye Investments Ltd. 投資越南 FPT Trading Company Limited 事 獨立董事意見：無 公司對獨立董事意見之處理：無 決議結果：全體出席董事同意通過
2017 年第 6 次 2017.11.14	2018 年經理人薪酬計畫事 苗豐強董事長及杜書伍董事因同時具有經理人身份，於說明自身利害關係之重要內容後，自行離席迴避行使表決權 焦佑鈞獨立董事依董事長指派就本案代行職務，主持議案進行 決議結果：除自身有利害關係之董事於本案討論及決議個別迴避外，經代理主席徵詢其餘出席董事同意通過



## ● 獨立董事出席情形

2017 年度各次董事會獨立董事出席狀況							●：親自出席；☆：委託出席；*：未出席
2017 年度	第 1 次	第 2 次	第 3 次	第 4 次	第 5 次	第 6 次	
魏永篤	●	●	●	●	●	●	
焦佑鈞	●	●	●	●	●	●	
張安平	●	●	☆	●	●	☆	

## ● 審計委員會運作情形

最近年度及截至 2018.04.30 止，審計委員會開會（A）7 次，出席情形如下：

職稱	姓名	實際出(列)席 次數(B)	委託出 席次數	實際出(列)席率(%) 【 B / A 】	備註
獨立董事	魏永篤	7	0	100.00%	召集人
獨立董事	焦佑鈞	7	0	100.00%	無
獨立董事	張安平	4	3	57.14%	無

其他應記載事項：

一、審計委員會之運作如有下列情形之一者，應敘明審計委員會日期、期別、議案內容、所有獨立董事意見及公司對獨立董事意見之處理：

(一)證券交易法第 14 條之 5 所列事項：如下表。

(二)除前開事項外，其他未經審計委員會通過，而經全體董事三分之二以上同意之議決事項：無。

二、獨立董事對利害關係議案迴避之執行情形，應敘明董事姓名、議案內容、應利益迴避原因以及參與表決情形：無。

三、獨立董事與內部稽核主管及會計師之溝通情形(應包括就公司財務、業務狀況進行溝通之重大事項、方式及結果等)：

(一)本公司內部稽核主管定期與審計委員會委員溝通稽核報告結果，並於每季的審計委員會會議中作內部稽核報告，若有特殊狀況時，亦會即時向審計委員會委員報告。2017 年度並無上述特殊狀況。本公司審計委員會與內部稽核主管溝通狀況良好。

(二)本公司簽證會計師於每季的審計委員會會議中報告當季財務報表查核或核閱結果以及其他相關法令要求之溝通事項，若有特殊狀況時，亦會即時向審計委員會委員報告，2017 年度並無上述特殊狀況。本公司審計委員會與簽證會計師溝通狀況良好。

審計委員會 期別/日期	議案內容及後續處理
2017 年第 1 次 2017.03.17	1.2016 年度決算表冊事 2.2016 年度盈餘分派事 3.資金貸與本公司 100%子公司 Synnex Global Ltd.事 獨立董事意見：無 公司對獨立董事意見之處理：無 決議結果：全體出席委員同意通過，並提董事會報告
2017 年第 4 次 2017.09.05	為處分本公司持有之聯華實業股份有限公司普通股事。 獨立董事意見：無 公司對獨立董事意見之處理：無 決議結果：全體出席委員同意通過，並提董事會報告
2017 年第 5 次 2017.09.11	為本公司 100%持有之海外子公司 King's Eye Investments Ltd.投資越南 FPT Trading Company Limited 事 獨立董事意見：無 公司對獨立董事意見之處理：無 決議結果：全體出席委員同意通過，並提董事會報告

## ● 薪資報酬委員會運作情形

一、本公司之薪酬委員會委員計 3 人。

二、本屆委員任期：2015.06.12~2018.06.11，最近年度及截至 2018.04.30 止，薪資報酬委員會開會（A）3 次，委員資格及出席情形如下：

職稱	姓名	實際出(列)席 次數(B)	委託出席 次數	實際出(列)席率(%) 【 B/A 】	備註
召集人	焦佑鈞	2	1	66.67%	
委員	魏永篤	3	0	100.00%	
委員	張安平	2	1	66.67%	

其他應記載事項：

- 一、董事會如不採納或修正薪資報酬委員會之建議，應敘明董事會日期、期別、議案內容、董事會決議結果以及公司對薪資報酬委員會意見之處理（如董事會通過之薪資報酬優於薪資報酬委員會之建議，應敘明其差異情形及原因）：無。
- 二、薪資報酬委員會之議決事項，如成員有反對或保留意見且有紀錄或書面聲明者，應敘明薪資報酬委員會日期、期別、議案內容、所有成員意見及對成員意見之處理：無。

## ● 薪資報酬委員會成員資料

身分別	姓名	條件			符合獨立性情形*								兼任其他公開 發行公司薪資 報酬委員會成 員家數	備註	
		是否具有五年以上工作經驗 及下列專業資格	商務、法務、財 務、會計或公司 業務所須相關科 系之公私立大專 院校講師以上	法官、檢察官、 律師、會計師或 其他與公司業務 所需之國家考試 及格領有證書之 專門職業及技術 人員	商務、法務、財 務、會計或公司 業務所須之工作 經驗	1	2	3	4	5	6	7			8
獨立董事	魏永篤		V	V	V	V	V	V	V	V	V	V	V	6	-
獨立董事	焦佑鈞			V	V	V	V	V	V	V	V	V	V	1	-
獨立董事	張安平			V	V	V	V	V	V	V	V	V	V	-	-

\*各薪資報酬委員會成員於選任前二年及任職期間符合下述各條件者：

- (1) 非為公司或其關係企業之受僱人。
- (2) 非公司或其關係企業之董事、監察人。但如為公司或其母公司、子公司依本法或當地國法令設置之獨立董事者，不在此限。
- (3) 非本人及其配偶、未成年子女或以他人名義持有公司已發行股份總額百分之一以上或持股前十名之自然人股東。
- (4) 非前三款所列人員之配偶、二親等以內親屬或五親等以內直系血親親屬。
- (5) 非直接持有公司已發行股份總額百分之五以上法人股東之董事、監察人或受僱人，或持股前五名法人股東之董事、監察人或受僱人。
- (6) 非與公司有財務或業務往來之特定公司或機構之董事（理事）、監察人（監事）、經理人或持股百分之五以上股東。
- (7) 非為公司或其關係企業提供商務、法務、財務、會計等服務或諮詢之專業人士、獨資、合夥、公司或機構之企業主、合夥人、董事（理事）、監察人（監事）、經理人及其配偶。
- (8) 未有公司法第 30 條各款情事之一。

● 公司治理運作情形資訊及其與上市上櫃公司治理實務守則差異情形及原因

評估項目	運作情形		與上市上櫃公司治理實務守則差異情形及原因	
	是	否		
一、公司是否依據「上市上櫃公司治理實務守則」訂定並揭露公司治理實務守則？	V		本公司於2016年訂定並於公司網站揭露「公司治理守則」。	符合「上市上櫃公司治理實務守則」理念及執行作業。
二、公司股權結構及股東權益 (一) 公司是否訂定內部作業程序處理股東建議、疑義、糾紛及訴訟事宜，並依程序實施？ (二) 公司是否掌握實際控制公司之主要股東及主要股東之最終控制者名單？ (三) 公司是否建立、執行與關係企業間之風險控管及防火牆機制？ (四) 公司是否訂定內部規範，禁止公司內部人利用市場上未公開資訊買賣有價證券？	V	V	(一) 本公司於2015年訂定內部重大資訊處理作業程序並依程序實施，另外本公司設有發言人制度，妥善處理股東建議、疑義及糾紛及訴訟事宜。 (二) 本公司可掌握實際控制公司之主要股東及主要股東之最終控制者名單；並依證券交易法規定每月申報董、監及大股東持有股數。 (三) 本公司已依相關法令於內部控制制度中建立相關制度並執行之。除確實辦理自行檢查作業外，董事會及管理階層亦定期、不定期檢討各部門自行檢查結果及稽核單位之稽核報告，落實公司內部控制制度，配合公開發行公司相關規定建立健全之財務、業務及會計管理制度並強化與關係企業管理，實施必要之控管機制，以降低營運風險。與關係企業之往來皆本於公平合理之原則，就相互間之財務業務相關作業訂定書面規範。 (四) 本公司已訂定行為準則，禁止公司內部人利用市場上未公開資訊買賣有價證券。	符合「上市上櫃公司治理實務守則」理念及執行作業。
三、董事會之組成及職責 (一) 董事會是否就成員組成擬訂多元化方針及落實執行？ (二) 公司除依法設置薪資報酬委員會及審計委員會外，是否自願設置其他各類功能性委員會？ (三) 公司是否訂定董事會績效評估辦法及其評估方式，每年並定期進行績效評估？ (四) 公司是否定期評估簽證會計師獨立性？	V	V	(一) 本公司已依證券交易法第十四條之二規定，於公司章程中規定設置獨立董事，獨立董事至少三名；另本公司章程中亦訂定獨立董事選舉採公司法第一百九十二條之一之候選人提名制度。本公司董事會成員皆具備執行職務所必須之知識、技能及素養，如營運判斷能力、會計及財務分析能力、國際市場觀等，且本公司已於2012年選任獨立董事，強化董事會職能。 (二) 本公司持續致力於追求公司治理與強化組織運作之機制，2011年已成立「薪酬委員會」，2015年已成立「審計委員會」，未來會持續規劃其他功能性委員會。 (三) 董事會主席為本公司董事長，經營策略的推展則交由專業經理人來執行。董事會職責包括監督、任命與指導公司管理階層，並且負責公司整體的營運狀況，健全監督機制與管理能力之強化，惟尚未訂定正式董事會績效評估辦法及其評估方式，未來將視需要評估訂定，致力確保股東權益。 (四) 本公司每年至少評估一次簽證會計師之獨立性及適任性，針對會計師事務所規模與聲譽、連續提供審計服務年數等指標，請會計師及其事務所提供相關資料及聲明書，據以評估，最近二年度評估結果分別於2017.05.12及2018.03.13向董事會報告。	(一)符合「上市上櫃公司治理實務守則」理念及執行作業。 (二)如有法令或實際必要之考量時，則爰「上市上櫃公司治理實務守則」及相關法令辦理。
四、上市上櫃公司是否設置公司治理專(兼)職單位或人員負責公司治理相關事務(包括但不限於提供董事、監察人執行業務所需資料、依法辦理董事會及股東會之會議相關事宜、辦理公司登記及變更登記、製作董事會及股東會議事錄等)？	V		本公司設有專責人員負責公司治理相關事務，包括提供董事會及獨立董事們執行業務所需資料、依法辦理董事會及股東會之會議相關事宜、辦理公司登記及變更登記、製作董事會及股東會議事錄等事務。	符合「上市上櫃公司治理實務守則」理念及執行作業。
五、公司是否建立與利害關係人(包括但不限於股東、員工、客戶及供應商等)溝通管道，及於公司網站設置利害關係人專區，並妥適回應利害關係人所關切之重要企業社會責任議題？	V		本公司於公司網站置「利害關係人專區」，由專人處理及回覆問題，並將企業社會責任報告置於公司網站供利害關係人下載參閱。	符合「上市上櫃公司治理實務守則」理念及執行作業。
六、公司是否委任專業服務代辦機構辦理股東會事務？	V		本公司委由中國信託商業銀行代理部辦理股東會事務。	符合「上市上櫃公司治理實務守則」理念及執行作業。
七、資訊公開 (一) 公司是否架設網站，揭露財務業務及公司治理資訊？ (二) 公司是否採行其他資訊揭露之方式(如架設英文網站、指定專人負責公司資訊之蒐集及揭露、落實發言人制度、法人說明會過程放置公司網站等)？	V	V	(一) 本公司設有網站，網址為http://www.synnex-grp.com揭露財務與業務之相關資訊。 (二) 本公司依法需揭露之相關資料，均即時於「公開資訊觀測站」公告予投資人明瞭及進行查詢。 (三) 本公司除設置發言人外，亦有代理發言人制度。 (四) 本公司已架設投資人專區之中英文公司治理資訊網站，即時揭露公司治理相關資訊。	(一)符合「上市上櫃公司治理實務守則」理念及執行作業。 (二)如有法令或實際必要之考量時，則爰「上市上櫃公司治理實務守則」及相關法令辦理。

評估項目	運作情形		與上市上櫃公司治理實務守則差異情形及原因												
	是	否													
八、公司是否有其他有助於瞭解公司治理運作情形之重要資訊（包括但不限於員工權益、僱員關懷、投資者關係、供應商關係、利害關係人之權利、董事及監察人進修之情形、風險管理政策及風險衡量標準之執行情形、客戶政策之執行情形、公司為董事購買責任保險之情形等）？	V	<p>(一) 員工權益： 本公司堅信員工乃企業成長之動能，故公司對員工權益極為重視，遵守一切法定之員工權益。</p> <p>1.制度：(1)勞健保、退休金提撥、員工教育訓練、員工不定期健康講座等。 (2)持續提供員工各種福利，如：為同仁投保至少300萬元壽險(遠優於一般企業)、免費健康檢查、婚喪生育補助、無息貸款、外訓補助等措施。</p> <p>2.執行情形：(1)法定之員工權益皆依法辦理。 (2)各式員工福利，皆指派專人專責辦理。 (3)近幾年來有幾位同仁因故發生重大傷病，公司團體保險即能發揮作用，為員工家庭提供3-5年的經濟保障，考量同仁也會有為家人投保的需求，公司另以優惠價格提供員工本人及眷屬「自費加保」壽險與意外險。</p> <p>(二) 投資者關係：本公司堅持誠信與資訊揭露公平原則，力行企業公司治理透明化，定期公佈公司營運及財務相關訊息給股東大眾，並設置發言人及代理發言人制度，善盡公司資訊揭露之責任及義務。</p> <p>(三) 供應商關係及利害關係人之權利：本公司與供應商均保持長期密切合作關係。</p> <p>(四) 董事進修情形：本公司之董事均具有產業專業背景，並已將進修情形揭露於「公開資訊觀測站」，隨時供股東及投資者參考。2017年進修情形如附表。</p> <p>(五) 風險管理政策及風險衡量之執行情形：依法訂定各種內部規章，進行各種風險管理及評估。</p> <p>(六) 董事對利害關係議案迴避之執行情形：本公司董事對有利害關係之議案均有迴避，不參與表決。</p> <p>(七) 客戶政策之執行情形：本公司與客戶維持穩定良好關係，以創造公司利潤。</p> <p>(八) 董事購買責任保險之情形：本公司已依「上市上櫃公司治理實務守則」規範為董事購買責任保險，並已揭露於「公開資訊觀測站」。</p> <table border="1" data-bbox="643 1021 1272 1205"> <thead> <tr> <th>投保對象</th> <th>保險公司</th> <th>投保金額 (新台幣：仟元)</th> <th>投保期間</th> </tr> </thead> <tbody> <tr> <td>全體董事</td> <td>富邦產物保險股份有限公司</td> <td>656,860</td> <td>起2016年9月1日 迄2017年9月1日</td> </tr> <tr> <td>全體董事</td> <td>富邦產物保險股份有限公司</td> <td>594,800</td> <td>起2017年9月1日 迄2018年9月1日</td> </tr> </tbody> </table> <p>(九) 本公司董事均能本於忠實執行業務並盡善良管理人之注意義務行使職權。 (十) 本公司已訂定「董事會議事規範」並實行之。 (十一) 為強化公司治理，本公司董事會議每季均至少召開一次。</p>	投保對象	保險公司	投保金額 (新台幣：仟元)	投保期間	全體董事	富邦產物保險股份有限公司	656,860	起2016年9月1日 迄2017年9月1日	全體董事	富邦產物保險股份有限公司	594,800	起2017年9月1日 迄2018年9月1日	符合「上市上櫃公司治理實務守則」理念及執行作業
投保對象	保險公司	投保金額 (新台幣：仟元)	投保期間												
全體董事	富邦產物保險股份有限公司	656,860	起2016年9月1日 迄2017年9月1日												
全體董事	富邦產物保險股份有限公司	594,800	起2017年9月1日 迄2018年9月1日												
九、請就臺灣證券交易所股份有限公司公司治理中心最近年度發布之公司治理評鑑結果說明已改善情形，及就尚未改善者提出優先加強事項與措施。 本公司2017年度公司治理評鑑結果為排名36%~50%。 (一) 2017年度之公司治理評鑑指標已改善情形說明：															
指標			已改善情形												
3.7	公司是否於年報詳實揭露獨立董事對於董事會重大議案之意見，及公司對獨立董事意見之處理？		已於2017年度年報中揭露相關資訊。												
3.33	公司是否為其全體董事及監察人投保董監責任保險，並提董事會報告？		本公司董事及經理人責任保險已向富邦產物保險股份有限公司完成2017.09.01~2018.09.01續保，投保保額為美金二千萬元。茲依照上市櫃公司治理實務守則第39條規定，已於2017.11.14向董事會報告。												
4.15	公司網站是否揭露公司簡介，至少包括公司沿革、所製造的產品或提供服務之介紹、組織架構與經營團隊？		已於公司網站增加揭露組織架構與經營團隊相關資訊。												
4.16	公司年報是否自願揭露給付簽證會計師及其所屬會計師事務所關係企業之非審計公費的金額與性質？		已於2017年度年報中揭露相關資訊。												
4.20	公司網站是否揭露至少包括章程、公司治理架構等公司治理資訊？		已於公司網站揭露相關公司治理資訊。												
指標			優先加強事項與措施												
3.14	公司之董事、監察人是否均依「上市上櫃公司董事、監察人進修推行要點」規範之時數完成進修？		提供或自辦相關進修課程。												

評估項目	運作情形		與上市上櫃公司治理實務守則差異情形及原因
	是	否	
董事及監察人進修情形：			
董事及監察人	進修機構	課程名稱	訓練期間 時數
董事	苗豐強 台灣董事學會	創新經濟崛起 企業經營的變革與挑戰	2017.02.15 3
董事	苗豐強 社團法人中華公司治理協會	變革領導經驗分享-啟動台電轉型的力量	2017.07.06 3
法人董事代表人	周德虔 財團法人中華民國證券暨期貨市場發展基金會	106年度內線交易與企業社會責任座談會	2017.04.07 3
法人董事代表人	楊香芸 財團法人中華民國證券暨期貨市場發展基金會	國際與我國反避稅發展與企業應有之因應探討	2017.10.19 3
法人董事代表人	楊香芸 財團法人中華民國證券暨期貨市場發展基金會	洗錢防制新法對企業影響之探討	2017.10.31 3
獨立董事	魏永篤 社團法人中華公司治理協會	從兆豐銀事件談-企業法令遵循與董事監督義務	2017.02.22 3
獨立董事	魏永篤 財團法人中華民國證券暨期貨市場發展基金會	106年度內線交易與企業社會責任座談會	2017.04.07 3
獨立董事	魏永篤 社團法人中華公司治理協會	董監如何督導公司做好資訊安全風險管理	2017.09.06 3
獨立董事	魏永篤 社團法人中華公司治理協會	第13屆公司治理國際高峰論壇	2017.10.25 3
獨立董事	魏永篤 財團法人台灣金融研訓院	董監事會運作實務與公司治理研習班	2017.11.01 3
獨立董事	魏永篤 財團法人台灣金融研訓院	公司治理講堂(第5期)	2017.11.15 3
獨立董事	魏永篤 社團法人中華公司治理協會	兩岸併購趨勢與實務分享	2017.12.12 3
獨立董事	魏永篤 財團法人台灣金融研訓院	董事會運作實務與公司治理研習班	2017.12.26 3
獨立董事	焦佑鈞 社團法人中華公司治理協會	擁抱浪潮,順勢而為,迎接物聯網與工業4.0新世代	2017.01.05 3
獨立董事	焦佑鈞 社團法人中華公司治理協會	變革領導經驗分享-啟動台電轉型的力量	2017.07.06 3
獨立董事	焦佑鈞 社團法人中華公司治理協會	知識管理案例分享	2017.08.04 3

● 履行社會責任情形

評估項目	運作情形			與上市上櫃公司企業社會責任實務守則差異情形及原因
	是	否	摘要說明	
一、落實推動公司治理				
(一) 公司是否訂定企業社會責任政策或制度，以及檢討實施成效？	V		(一) 本公司訂定企業社會責任政策，以「聯強的價值觀」之形式明確宣示闡述，並且形成企業文化的一部分。「聯強的價值觀」(制訂於1988年)全文如下： 1.均衡維護員工與股東的權益是我們的責任。我們將以誠信、公平的原則來處理彼此的權益。 2.我們潛心於建立優良的企業文化與環境，以為員工在公司經營理念與策略的組織規範內，有充分發揮個人潛能的機會。 3.我們執著於誠信的原則，秉持最高商業道德，不以提供誘因而影響他人行為，而違反雇主或公司利益，同樣也不容許我們的員工收受這種誘因。 4.我們認為對所在的社會或行業付出貢獻是義務，也是使命。 5.我們深信：贏得信賴，是榮譽也是責任；雅納批評，是智慧也是勇氣。	符合「上市上櫃公司企業社會責任實務守則」
(二) 公司是否定期舉辦社會責任教育訓練？	V		(二) 本公司於新人報到當天即辦理新人教育訓練，於課程中宣導公司經營理念與價值觀，當中即包含企業社會責任理念。並長期透過內部教育訓練聯強EMBA文章與聯強觀念短語，宣導正面的價值觀，以達到潛移默化的效果。	符合「上市上櫃公司企業社會責任實務守則」
(三) 公司是否設置推動企業社會責任專(兼)職單位，並由董事會授權高階管理階層處理，及向董事會報告處理情形？	V		(三) 本公司於2015年成立專責之CSR工作小組，並由總經理為召集人，企業社會責任之推動由總經理室人資品質管理室負責統籌。依議題區分為4個領域工作小組，由各部門遴選適當職能主管及員工組成。CSR工作小組將統籌管理與執行聯強的CSR政策與活動，並負責每年度之CSR報告編撰與出版事宜。	符合「上市上櫃公司企業社會責任實務守則」
(四) 公司是否訂定合理薪資報酬政策，並將員工績效考核制度與企業責任政策結合，設立明確有效之獎勵及懲戒制度？	V		(四) 本公司考量外部市場、內部公平與合理性，以支持組織營運目標、個別績效差異化為依據，訂定合理薪酬政策，年度總收入公平公正反映個人的貢獻度。本公司於創立之始即訂定以誠信、公平原則揭示於公司價值觀內，均衡維護員工與股東權益，秉持最高商業道德，不因誘因違反公司利益。在每位員工任職時均簽署契約書、廉潔承諾書等承諾遵守相關誠信規則，並訂定獎懲制度明確規範相關行為為準則。	符合「上市上櫃公司企業社會責任實務守則」
二、發展永續環境				
(一) 公司是否致力於提升各項資源之利用效率，並使用對環境負荷衝擊低之再生物料？	V		(一) 本公司致力於提升資源之利用效率，降低對環境之負荷。 1.進行包材回收重複利用。 2.推動無紙化行政作業，如電子簽核系統，大量降低紙張的耗用，達到節能減碳的目的。	符合「上市上櫃公司企業社會責任實務守則」
(二) 公司是否依其產業特性建立合適之環境管理制度？	V		(二) 本公司為3C產品通路業，非高污染性行業，然聯強基於地球生命共同體的理念，仍然為善盡環保責任而積極付出。主要的環境管理方針如下：致力於提升能源與資源之利用效率，降低對環境之負荷。在耗能最大的運籌中心有完善的節能管理與提升能源效率機制。例如在一般作業流程上的改善措施，減少輸送設備閒置時間、關閉少用空調與提高環境溫度、關閉無人作業區的照明設備；也投資增設獨立空調，並且定期保養空調設備、更換燈具為節能LED燈、設備功率因數改善；並且從源頭管理，啟用三段式電價，配合電價高低峰調整作業時間、調降用電契約容量，若是超過契約用量即啟動改善方案。	符合「上市上櫃公司企業社會責任實務守則」
(三) 公司是否注意氣候變遷對營運活動之影響，並執行溫室氣體盤查、制定公司節能減碳及溫室氣體減量策略？	V		(三) 本公司為3C產品通路業，非高污染性行業，二氧化碳排放主要為運籌中心使用車輛，2017年車輛用油溫室氣體排放量1,416噸CO <sub>2</sub> ；在車輛汰舊換新時，全面採用符合我國環保法規之車輛，降低車輛使用對於環境保護的衝擊。此外，聯強制定節能減碳及溫室氣體減量策略如下： 1.辦公室區域溫度未達26°C，冷氣主機無法開啟。 2.晚上7:30關空調。 3.廠區燈管計劃全面使用T5省電燈具及單一燈管。 4.物流車輛回至廠區停放後，一律熄火，禁止怠速時使用冷氣。 5.鼓勵同仁多走樓梯、少搭電梯。	符合「上市上櫃公司企業社會責任實務守則」

評估項目	運作情形			與上市上櫃公司企業社會責任實務守則差異情形及原因
	是	否	摘要說明	
三、維護社會公益				
(一) 公司是否依照相關法規及國際人權公約，制訂相關之管理政策與程序？	V		(一) 本公司以誠信對待員工，依勞基法、國際人權公約與相關法令訂定相關管理政策，保障員工合法權益；定期舉行勞資會議，提供勞資雙方溝通管道，建立共識，促進和諧。尊重兩性平等，訂定員工性騷擾防治處理要點，且優先僱用殘障人士，提供其工作機會及場所，與一般人員有相同職涯發展途徑。	符合「上市上櫃公司企業社會責任實務守則」
(二) 公司是否建置員工申訴機制及管道，並妥適處理？	V		(二) 本公司設置員工意見信箱，收到員工意見後，將會由專人處理與回覆。	符合「上市上櫃公司企業社會責任實務守則」
(三) 公司是否提供員工安全與健康之工作環境，並對員工定期實施安全與健康教育？	V		(三) 本公司重視員工安全與身心健康，致力於工作環境的改善、員工安全健康意識的提升，並制定相關管理機制，運作方式說明如下： 1.工作環境與員工安全保護 (1)本公司建構安全健康的工作場所，定期維護及改善設備；辦公用電腦全面採用低藍光螢幕，以提供員工舒適、健康、友善的辦公設備。 (2)本公司工作場所皆投保公共意外責任險，依法令規定向主管機關申報建築物及消防設備之公共安全設備檢查，並取得防火管理人員合格證照，制定工作場所消防計畫，維護工作場所消防設備安全。 (3)設置安全衛生管理人員，並辦理安全衛生教育訓練。 2.員工健康促進 (1)本公司設置專職護理師，提供員工健康諮詢，並舉辦健康講座，請專業醫師與員工分享保健資訊，提供正確健康管理知識，強化員工健康意識。 (2)辦理定期免費健康檢查，並由護理師提供異常追蹤之必要協助，提供完善健康照護，為員工健康把關。 (3)舉辦運動會、健康促進競賽，鼓勵員工注重身心健康 (4)不定期提供專業肩頸舒壓按摩服務，改善久坐辦公的僵硬，促進血液循環。	符合「上市上櫃公司企業社會責任實務守則」
(四) 公司是否建立員工定期溝通之機制，並以合理方式通知對員工可能造成重大影響之營運變動？	V		(四) 本公司定期舉行勞資會議，提供勞資雙方溝通管道，建立共識，促進勞資和諧，且不定期以電子郵件通告各項訊息。	符合「上市上櫃公司企業社會責任實務守則」
(五) 公司是否位員工建立有效之職涯能力發展培訓計畫？	V		(五) 本公司堅信：「有好的員工才有好的部門，有好的部門才有好的公司」。從新人入職後，規劃各職務專業培訓，更建置知識管理系統讓員工自主學習，使員工能夠不斷精進，提升專業能力。另外，在每個不同的職涯發展階段，安排報告與整合閱讀；幫助員工透過制度化的演練，提升職涯能力。	符合「上市上櫃公司企業社會責任實務守則」
(六) 公司是否就研發、採購、生產、作業及服務流程等制定相關保護消費者權益政策及申訴程序？	V		(六) 本公司為代理商，主要係依照原廠的服務規範、政府法令法規，面向消費者進行服務。為重視消費者權益和各項售後服務之滿意度，同時提供聯強e城市網站客服信箱與客服電話專線，以掌握並關切處理。	符合「上市上櫃公司企業社會責任實務守則」
(七) 對產品與服務之行銷及標示，公司是否遵循相關法規及國際準則？	V		(七) 本公司對於產品與服務行銷及標示，係依商品標示法及經濟部商業司公告實施之資訊、通訊(3C)商品標示基準及其他相關規定辦理之。另依法向經濟部標準檢驗局申請商品檢磁及其他驗證，以便消費者對於產品使用充分了解。	符合「上市上櫃公司企業社會責任實務守則」
(八) 公司與供應商來往，是否評估供應商過去有無影響環境與社會之記錄？	V		(八) 有關環境與企業社會責任的履行，本公司除加強企業自我管理外，在往來合作對象的選擇上，本公司同時以企業社會責任的履行程度，作為是否長期合作的一項重要評估指標。在評估供應商對於社會責任的履行上，本公司主要朝著以下幾個項目作為評估。 1.「廉政管理、乾淨交易」 透過我司代理商角色來鏈結原廠及客戶，共同創造一個和諧純粹的交易環境，除了遵守廉潔承諾，更要遵守電子行業行為準則以及相關法令法規，務求做到守法務實的企業本分。 2.「綠色環保、能源再利用」 要求原廠及供應商遵守歐盟環保規範及各國環保法令，以永續經營為目標，擴大整體的綠色供應鏈績效。	符合「上市上櫃公司企業社會責任實務守則」
(九) 公司與其主要供應商之契約是否包含供應商如涉及違反其企業社會責任政策，且對環境與社會有顯著影響時，得隨時終止或解除契約之條款？		V	(九) 目前尚未與所有往來交易夥伴都有簽署嚴重違反「企業社會責任政策」時得終止契約的約定；但若有相關之情事發生，將重新評估與供應商之合作關係，以期達到本公司與供應商共同提升企業社會責任之目的。	如有法令或實際必要之考量時，將依法辦理。

評估項目	運作情形		與上市上櫃公司企業社會責任實務守則差異情形及原因
	是	否	
四、加強資訊揭露 (一) 公司是否於其網站及公開資訊觀測等處階漏具攸關性及可靠性之企業社會責任相關資訊？	V		本公司於公司網站上設置企業社會責任專區，揭露相關資訊；並於2017年6月出版2016年度企業社會責任報告書，上傳於公司網站與公開資訊觀測站，往後將每年發行前一年度報告書，供利害關係人瀏覽，並提供聯絡資訊，作為利害關係人交流溝通管道。
五、公司如依據「上市上櫃公司企業社會責任實務守則」訂有本身之企業社會責任守則者，請敘明其運作與所訂守則之差異情形：有關本公司企業社會責任運作情形，說明如下，另可參閱聯強集團網站企業社會責任專區所上傳之企業社會責任報告書。			
六、其他有助於瞭解企業社會責任運作情形之重要資訊：說明如下，另可參閱聯強集團網站企業社會責任專區所上傳之企業社會責任報告書。			
七、公司產品或企業社會責任報告書如有通過相關驗證機構之查證標準，應加以敘明：無此情形。			
其他企業社會責任運作情形			
<b>環境管理</b>			
聯強為3C產品通路業，非高污染性行業，然聯強基於地球生命共同體的理念，仍然為善盡環保責任而積極付出。			
(一)降低服務的環境衝擊 聯強在台灣的維修中心設置廢、舊手機、廢電子產品與電池回收標誌與回收箱。若是回收廢、舊手機，回收前皆提醒消費者須將個人資料清除，以維護個人資料安全。每一季再委由廠商依法回收處置。			
(二)降低物流交通運輸的環境衝擊 消費性產品通路的產業，物流車輛為主要的耗能與排放溫室氣體來源。因此聯強很早就意識到且著手管理，以降低運輸過程對於環境的衝擊。在車輛汰舊換新時，全面採用符合我國環保法規之車輛，以降低運輸過程產生的空氣汙染。聯強透過自行開發之運籌管理資訊系統，結合自有車隊與多年配送實務經驗，劃分配送領域，專人專車服務該領域客戶，一日2~3次配送，減少沒有效率之運輸路線。物流車輛回至廠區停放後，一律熄火，禁止怠速時使用冷氣。			
<b>員工關懷</b>			
聯強堅信：「有好的員工才有好的部門，有好的部門才有好的公司」，我們希望藉由提供每位員工適度的關心與照顧，及確實落實員工關懷，並提供同仁發展才能的舞台，持續帶給員工職涯成就感與滿足感。基於以員工為本的理念，聯強國際建構出多元平等、溫馨穩健的職場環境，重視員工安全及人才培育發展。			
(一)員工多元化與平等 我們僱用員工，不因種族、階級、語言、思想、宗教、黨派、籍貫、性別、容貌、五官、出生地、性傾向、年齡、婚姻、身心障礙或以往工會會員身分而予以歧視。			
(二)職場安全衛生 職場的安全與衛生是聯強對於工作夥伴能安心工作的重要承諾，為加強職業災害的預防，我們的機電人員每日巡檢工作場所及機房、加強用電安全(例：2015年底更換B1高壓電變電室1250KW、750KW變壓器絕緣油)、強化職場設施安全(2016年進行電梯鋼纜更換)、每季進行水質檢測、執行修繕作業(例：機車停車棚棚架修繕及照明加強)、更新防護具(例：頂樓爬梯護籠)；並定期檢查大樓結構安全、傾斜度、消防設備、建物設施安全等，確保我們的夥伴們能夠安心的工作。 針對運籌人員我們舉辦多種教育訓練，預防職業傷害；像是新人入職進行線上教學，堆高機操作安全重點、搬重物正確的姿勢教導，並透過每日早晨進行體操熱身，以預防傷害。我們亦提供護腰與耳塞給出貨組，降低職業傷害之發生情形。 2013年11月起導入健康服務醫師，安排每兩個月進行臨廠服務，提供健康講座及醫師諮詢；並於2014年4月設置健康服務護理師，定期巡視集乳室環境整潔及用物補充。於2015年起全面更換辦公室螢幕(低藍光設備)，降低同仁長期直視螢幕對眼睛造成的傷害，並舉辦健康促進活動如減重活動、員工運動會、家庭日、捐血活動、設置員工福利社以提供健康食品為原則(水果、麵包)等，同時成立企業社團活動。			
(三)安心與安全保障 1. 強調營造「智慧均衡的工作生活模式」，鼓勵同仁「適度休假」，除依法賦予員工特休假之外，任職未滿半年之新進同仁，給予「新人假」。 2. 為所有正職員工投保至少三百萬元的定期壽險，強化員工的家庭基本保障。 3. 任職滿一年可申請購屋、房屋修繕、結婚、生育、購車、急難救助無息貸款。 4. 結婚、喪葬、住院、生育、生日等禮金/禮券。 5. 足額繳納勞工保險、勞工退休金提撥、全民健康保險等法定保障。			
(四)女性友善職場環境 1. 公司選用與晉升人才不受性別影響，所有主管職中女性人數超過五成。 2. 設有舒適且隱私不受干擾的哺集乳室，產後哺乳無壓力 3. 友善提供彈性的育嬰留停環境，統計近三年申請產假的女性同仁中，五成會繼續在生產後申請育嬰假(亦有多位男性同仁申請育嬰假)，且高達七成申請育嬰假的同仁會回任，降低女性同仁工作與家庭照顧間的衝突，使女性同仁不因短期的家庭照顧因素中斷職涯！			
<b>社會關懷</b>			
聯強國際多年以來一向秉持的理念在於「知識與經驗的分享，是我們回饋社會的方式」，我們認為知識分享是提升國家社會知識水平的最佳途徑。因此，多年來將內部經營管理之經驗與知識集結而成的內部教育訓練教材《聯強EMBA》與《聯強觀念短語》等相關文章，無償授權予各界使用，並將相關文章出版之版稅收入，全數捐出作為推廣教育文化藝術用途。聯強之經營管理經驗，也提供學術界作為個案研究使用，獲得國立政治大學商學院選入作為台灣企業管理個案研究(Case Study)，並已在全球商學院發行。此外，聯強運籌中心提供學術單位教學研究目的之參訪申請，促進學術交流；並提供在校學生實習機會，培養人才。聯強國際近年舉辦多場愛心公益活動，包括提供視覺障礙者就業機會的伊甸按摩活動；邀請心路基金會於公司舉辦園遊會設攤義賣、並於中秋佳節採購愛心禮盒致贈同仁、舉辦愛心捐血活動。除支持公益外，聯強國際也陸續認養行道樹，持續回饋社會，善盡企業社會責任。			



● 落實誠信經營情形

評估項目	運作情形			與上市上櫃公司治理實務守則差異情形及原因
	是	否	摘要說明	
<p>一、訂定誠信經營政策及方案</p> <p>(一) 公司是否於規章及對外文件中明示誠信經營之政策、作法，以及董事會與管理階層積極落實經營政策之承諾？</p> <p>(二) 公司是否訂定防範不誠信行為方案，並於各方案內明定作業程序、行為指南、違規之懲戒及申訴制度，且落實執行？</p> <p>(三) 公司是否對「上市上櫃公司誠信經營守則」第七條第二項各款或其他營業範圍內具較高不誠信行為風險之營業活動，採行防範措施？</p>	V		<p>(一) 本公司訂有「誠信經營守則」，並由稽核室負責誠信經營政策與防範方案之制定及監督執行。</p> <p>(二) 公司訂有「供貨廠商配合承諾書」，明訂所有供應商均應忠實執行各項交易行為，不得為任何不誠信行為，建立良好採購制度。為確保誠信經營之落實，本公司建立有效之會計制度及內部控制制度，內部稽核人員並做定期查核前項制度遵循情形。</p> <p>(三) 本公司訂有「行為準則」，已針對「上市上櫃公司誠信經營守則」第七條第二項各款或其他營業範圍內具較高不誠信行為風險之營業活動，建立防範行賄及收賄、禁止提供非法政治獻金、禁止不當慈善捐贈或贊助、禁止提供或接受不合理禮物、款待或其他不正當利益等管理措施。</p>	符合「上市上櫃公司誠信經營守則」理念及執行作業。
<p>二、落實誠信經營</p> <p>(一) 公司是否評估往來對象之誠信紀錄，並於其與往來交易對象簽訂之契約中明訂誠信行為條款？</p> <p>(二) 公司是否設置隸屬董事會之推動企業誠信經營專(兼)職單位，並定期向董事會報告其執行情形？</p> <p>(三) 公司是否制定防止利益衝突政策、提供適當陳述管道，並落實執行？</p> <p>(四) 公司是否為落實誠信經營已建立有效的會計制度、內部控制制度，並由內部稽核單位定期查核，或委託會計師執行查核？</p> <p>(五) 公司是否定期舉辦誠信經營之內、外部之教育訓練？</p>	V	V	<p>(一) 本公司訂有「供貨廠商配合承諾書」，明訂所有供應商均應忠實執行各項交易行為，不得為任何不誠信行為，建立良好採購制度。</p> <p>(二) 本公司尚未設置隸屬董事會之推動企業誠信經營專職單位，由部門依其職務所及範疇盡力履行誠信經營運作。</p> <p>(三) 公司訂有「員工廉潔承諾書」，明訂員工不得有任何形式之「不正行為」例如回扣、傭金、任何形式之股份權益或不當餽贈或招待，或有直接或間接圖利自己或關係人或指定人之行為，避免員工因個人利益而犧牲公司權益。</p> <p>(四) 為確保誠信經營之落實，本公司建立有效之會計制度及內部控制制度，內部稽核人員並做定期查核前項制度遵循情形。</p> <p>(五) 本公司訂有「誠信經營守則」及「行為準則」內建誠信經營於企業文化中，並不時於各會議及聯強EMBA宣導，以求落實。對於於廠商簽約交易前均會宣導本公司誠信經營之相關規範。</p>	符合「上市上櫃公司誠信經營守則」理念及執行作業。
<p>三、公司檢舉制度之運作情形</p> <p>(一) 公司是否訂定具體檢舉及獎勵制度，並建立便利檢舉管道，及針對被檢舉對象指派適當之受理專責人員？</p> <p>(二) 公司是否訂定受理檢舉事項之調查標準作業程序及相關保密機制？</p> <p>(三) 公司是否採取保護檢舉人不因檢舉而遭受不當處置之措施？</p>	V	V	<p>(一) 本公司訂有「行為準則」任何人如果從事或得知任何違反行為準則及其相關規定之行為或活動時，皆有責任立即報告其直屬主管或公司稽核單位。</p> <p>(二) 本公司稽核單位受理匿名檢舉，檢舉人務必提供充分的相關訊息，以利公司查證。</p> <p>(三) 任何人均不會因檢舉可能違反準則、違反證券交易法令的可疑情事及其他不法情事而受到報復或威脅。若檢舉人確實被報復、受威脅或被警告者，應立即呈報相關情事予直屬主管或公司稽核單位。</p>	符合「上市上櫃公司誠信經營守則」理念及執行作業。
<p>四、加強資訊揭露</p> <p>(一) 公司是否於其網站及公開資訊觀測站，揭露其所訂誠信經營守則內容及推動成效？</p>	V		<p>本公司設有網站，揭露相關企業文化、經營方針等資訊。</p> <p>本公司已完成架設投資人專區之中英文公司治理資訊網站，即時揭露公司治理相關資訊。</p>	符合「上市上櫃公司誠信經營守則」理念及執行作業。
<p>五、公司如依據「上市上櫃公司誠信經營守則」訂有本身之誠信經營守則者，請敘明其運作與所訂守則之差異情形： 本公司已訂定誠信經營守則，且符合「上市上櫃公司誠信經營守則」理念及執行作業。</p>				
<p>六、其他有助於瞭解公司誠信經營運作情形之重要資訊：</p> <ol style="list-style-type: none"> <li>1.本公司遵守公司法、證券交易法、商業會計法、上市上櫃相關規章或其他商業行為有關法令，以做為落實誠信經營之基本。</li> <li>2.本公司「董事會議事規則」中訂有董事利益迴避制度，對董事會所列議案，與其自身或其代表人之法人有利害關係，致有害公司利益之虞者，得陳述意見及諮詢，不得加入討論及表決，且討論及表決時應予迴避，並不得代理其他董事行使其表決權。</li> <li>3.本公司訂有「供貨廠商配合承諾書」，明訂所有供應商均應忠實執行各項交易行為，不得為任何不誠信行為，建立良好採購制度。</li> <li>4.本公司已依金融監督管理委員會2014年10月31日金管證發字第103003989號函規定，檢視並修訂本公司誠信經營守則。</li> </ol>				

● 內部控制制度執行狀況

聯強國際股份有限公司  
內部控制制度聲明書

日期：民國107年3月13日

本公司民國 106 年度之內部控制制度，依據自行評估的結果，謹聲明如下：

- 一、本公司確知建立、實施和維護內部控制制度係本公司董事會及經理人之責任，本公司業已建立此一制度。其目的係在對營運之效果及效率(含獲利、績效及保障資產安全等)、報導具可靠性、及時性、透明性及符合相關規範暨相關法令規章之遵循等目標的達成，提供合理的確保。
- 二、內部控制制度有其先天限制，不論設計如何完善，有效之內部控制制度亦僅能對上述三項目標之達成提供合理的確保；而且，由於環境、情況之改變，內部控制制度之有效性可能隨之改變。惟本公司之內部控制制度設有自我監督之機制，缺失一經辨認，本公司即採取更正之行動。
- 三、本公司係依據「公開發行公司建立內部控制制度處理準則」(以下簡稱「處理準則」)規定之內部控制制度有效性之判斷項目，判斷內部控制制度之設計及執行是否有效。該「處理準則」所採用之內部控制制度判斷項目，係為依管理控制之過程，將內部控制制度劃分為五個組成要素：1.控制環境，2.風險評估，3.控制作業，4.資訊與溝通，及5.監督作業。每個組成要素又包括若干項目。前述項目請參見「處理準則」之規定。
- 四、本公司業已採用上述內部控制制度判斷項目，評估內部控制制度之設計及執行的有效性。
- 五、本公司基於前項評估結果，認為本公司於民國106年12月31日的內部控制制度(含對子公司之監督與管理)，包括瞭解營運之效果及效率目標達成之程度、報導係屬可靠、及時、透明及符合相關規範暨相關法令規章之遵循有關的內部控制制度等之設計及執行係屬有效，其能合理確保上述目標之達成。
- 六、本聲明書將成為本公司年報及公開說明書之主要內容，並對外公開。上述公開之內容如有虛偽、隱匿等不法情事，將涉及證券交易法第二十條、第三十二條、第一百七十一條及第一百七十四條等之法律責任。
- 七、本聲明書業經本公司民國107年3月13日董事會通過，出席董事7人中，均同意本聲明書之內容，併此聲明。

聯強國際股份有限公司  
董事長 曹豐強  
總經理 林書伍



- 公司及其內部人員依法被處罰、公司對其內部人員違反內部控制制度規定之處罰、主要缺失與改善情形：無此情形。

- 股東會及董事會之重要決議

#### 股東會

會議日期	重要議案摘要	決議結果	執行情形
2017.06.07	1.承認 2016 年度決算表冊。 2.承認 2016 年度盈餘分配。 股東股利：每股現金股利 1.0 元。 3.討論修訂本公司「公司章程」部分條文。 4.討論修訂本公司「取得或處分資產處理程序」部分條文。	表決通過。 表決通過。 表決通過。 表決通過。	訂定 2017.09.03 為分配基準日，已依股東會決議於 2017.09.22 全數發放完畢。 已於 2017.06.07 獲經濟部准予登記，並公告於本公司網站。 已於 2017.06.07 公告於本公司網站並依修改後程序辦理。

#### 董事會

會議日期	重要議案摘要	決議結果
2017.03.17	1.討論本公司 2017 年度營運計畫事。 2.討論通過內部控制聲明書事。 3.討論修訂本公司「公司章程」部分條文事。 4.討論本公司 2016 年度員工酬勞及董事酬勞發故事。 5.討論本公司 2016 年度決算表冊事。 6.擬定 2016 年度盈餘分配 股東股利：每股現金股利 1 元 7.討論召開 2017 年股東常會事。	全體出席董事無異議通過。 全體出席董事無異議通過。 全體出席董事無異議通過。 全體出席董事無異議通過。 全體出席董事無異議通過。 全體出席董事無異議通過。
2017.08.11	1.討論現金股利分派基準日事。	全體出席董事無異議通過。
2017.09.05	1.討論處分本公司持有之聯華實業股份有限公司普通股事。	全體出席董事無異議通過。
2017.09.11	1.討論本公司 100%持有之海外子公司 King' s Eye Investments Ltd.投資越南 FPT Trading Company Limite 事。	全體出席董事無異議通過。
2017.11.14	1.討論修訂「董事會議事規範」部分條文事。 2.討論修訂「審計委員會組織規程」部分條文事。 3.討論本公司「2018 年度稽核計畫」事。	全體出席董事無異議通過。 全體出席董事無異議通過。 全體出席董事無異議通過。
2018.03.13	1.討論本公司 2018 年度營運計畫事 2.討論通過內部控制聲明書事。 3.討論修訂本公司「公司章程」部分條文事。 4.討論修訂本公司「取得或處分資產處理程序」部分條文。 5.討論本公司 2017 年度員工酬勞及董事酬勞發故事。 6.討論本公司 2017 年度決算表冊事。 7.擬定 2017 年度盈餘分配 股東股利：每股現金股利 2.2 元 8.討論召開 2018 年股東常會事。	全體出席董事無異議通過。 全體出席董事無異議通過。 全體出席董事無異議通過。 全體出席董事無異議通過。 全體出席董事無異議通過。 全體出席董事無異議通過。 全體出席董事無異議通過。 全體出席董事無異議通過。

\* 上述股東會及董事會資訊並非完整內容，在此僅揭露本公司認為對投資人有重大影響之決議。

- 董事異議

本公司 2017 年度及 2018 年截至本年報刊印日止，未有董事不同意見之情形。

- 公司董事長、總經理、會計主管、財務主管、內部稽核主管及研發主管辭職解任之情形：無此情形。

**(四) 會計師之資訊**

## 1. 公費資訊：

會計師事務所名稱	會計師姓名		查核期間	備註
資誠聯合會計師事務所	葉翠苗	吳郁隆	2017.01.01~2017.12.31	無

金額級距		公費項目	審計公費	非審計公費	合計
1	低於 2,000 仟元			V(**)	
2	2,000 仟元 (含) ~ 4,000 仟元				
3	4,000 仟元 (含) ~ 6,000 仟元				
4	6,000 仟元 (含) ~ 8,000 仟元				
5	8,000 仟元 (含) ~ 10,000 仟元				
6	10,000 仟元 (含) 以上		V(*)		V(*)

\*係含海內、外子公司之服務公費。

\*\*共 820 仟元，係含制度設計及移轉訂價報告等公費。

\*\*\*更換會計師事務所且更換年度所支付之審計公費較前一年度之審計公費少者，更換前後審計公費金額及原因：無此情形。

\*\*\*\*審計公費較前一年度減少達百分之十五以上者，其金額、比例及原因：無此情形。

## 2. 更換會計師資訊：無此情形。

## 3. 本公司之董事長、總經理、負責財務或會計事務之經理人，最近一年度並無任職於簽證會計師所屬事務所或其關係企業之情事。

## 4. 會計師獨立性之評估：

(1) 其未擔任本公司之董監事、經理人或重大影響之職務，亦非利害關係人，且無直接及間接利益衝突情事。

(2) 同一會計師未連續執行簽證服務超過七年。

(3) 本公司已取得會計師出具之超然獨立暨查核工作聲明書，並經審計委員會及董事會評估通過，請參照第 21 頁之說明。

**(五) 董事、監察人、經理人及大股東股權變動情形**

職稱 姓名	2017		2018.01.01 ~ 2018.04.14		備註
	持有股數增(減)數	質押股數增(減)數	持有股數增(減)數	質押股數增(減)數	
董事長兼海外執行長 苗豐強	(40,000)	-	-	-	
董事兼總經理 杜書伍	-	-	-	-	
董事 楊香芸、周德虔	-	-	5,045,000	-	神通電腦(股)公司代表人*
獨立董事 魏永篤	-	-	-	-	
獨立董事 焦佑鈞	-	-	-	-	
獨立董事 張安平	-	-	-	-	
副總經理 魏輝	-	-	-	-	
副總經理 李建宗	-	-	-	-	
副總經理 薛連仁	-	-	-	-	
副總經理 張永鴻	50,000	-	-	-	
財務助理副總裁 張文英	(60,000)	(400,000)	-	-	
財務總監 黃碧琇	-	-	-	-	
大股東 神通電腦(股)公司	-	-	5,045,000	-	

\* 本資訊係指法人股權變動及質押情形。

\*\* 股權移轉及質押之相對人為關係人：無此情形。

## (六) 持股比例佔前十大股東間互為關係人資料：

姓名	本人持有股份		配偶、未成年子女持有股份		利用他人名義合計持有股份		前十大股東相互間具有財務會計準則公報第六號關係人或為配偶、二親等以內之親屬關係者，其名稱或姓名及關係。		備註
	股數	持股比例	股數	持股比例	股數	持股比例	名稱	關係	
神通電腦股份有限公司 代表人：苗豐強	232,246,054	13.92	-	-	-	-	苗豐強 杜書伍	董事長 法人監察人(聯強國際股份有限公司代表人)	
匯豐託保管馬修太平洋老虎基金投資專戶	95,600,921	5.73	-	-	-	-	-	-	
匯豐(台灣)商業銀行股份有限公司受託保管摩根士丹利國際有限公司投資專戶	61,936,004	3.71	-	-	-	-	-	-	
富邦人壽保險股份有限公司 代表人：蔡明興	55,714,550	3.34	-	-	-	-	-	-	
杜書伍	36,156,381	2.17	1,587,245	0.10	-	-	神通電腦股份有限公司	法人監察人(聯強國際股份有限公司代表人)	
公務人員退休撫卹基金管理委員會	35,938,940	2.15	-	-	-	-	-	-	
聯華實業股份有限公司 代表人：苗豐強	34,093,125	2.04	-	-	-	-	苗豐強	董事長	
苗豐強	31,772,004	1.90	-	-	-	-	神通電腦股份有限公司	董事長	
國泰人壽保險股份有限公司	30,790,550	1.85	-	-	-	-	苗豐強	獨立董事	
渣打託管梵加德新興市場股票指數基金專戶	24,691,300	1.48	-	-	-	-	-	-	

## (七) 對轉投資事業綜合持股比例

2017.12.31

轉投資事業	本公司投資		本公司直接或間接控制事業之投資		本公司董事、監察人、經理人之投資		綜合投資	
	股數	%	股數	%	股數	%	股數	%
Synnex Corporation	-	-	4,208,888	10.61	593,287	1.50	4,802,175	12.11
Redington (India) Ltd.	-	-	94,295,940	23.56	-	-	94,295,940	23.56
Synnex (Thailand) Public Company Ltd.	-	-	308,126,830	40.00	-	-	308,126,830	40.00
Synnex FPT Joint Stock Company	-	-	39,018,800	47.00	-	-	39,018,800	47.00

### 三、資本及股份

#### (一) 股本來源

2018.04.14

單位：股/新台幣仟元

股本來源	金額	股數	比例(%)
設立資本	202,312	20,231,233	1.21
現金增資	923,772	92,377,176	5.54
盈餘轉增資	13,513,221	1,351,322,076	81.02
資本公積轉增資	542,000	54,200,000	3.25
股份交換	224,120	22,412,000	1.34
員工認設權	215,780	21,578,000	1.29
可轉換公司債	1,058,265	105,826,483	6.35
合計	16,679,470	1,667,946,968	100.00

#### (二) 股份種類

2018.04.14

單位：股

股份種類	額定股本			備註
	已發行股數(已上市)	未發行股數	合計	
記名式普通股	1,667,946,968	532,053,032	2,200,000,000	-

#### (三) 股東結構

2018.04.14

項目	政府機關	金融機構	其它法人	個人	外國機構及外國人	合計
人數	1	56	191	41,992	745	42,985
持有股數	616	203,482,116	418,143,092	305,909,917	740,411,227	1,667,946,968
持有比例 (%)	0.00	12.20	25.07	18.34	44.39	100.00

#### (四) 股權分散情形

每股面額十元

2018.04.14

持股分級	股東人數	持有股數	持股比例 (%)
1 - 999	13,531	3,273,356	0.20
1,000 - 5,000	19,526	41,359,940	2.48
5,001 - 10,000	4,331	30,086,128	1.80
10,001 - 15,000	1,832	21,716,897	1.30
15,001 - 20,000	821	14,275,509	0.86
20,001 - 30,000	879	21,168,695	1.27
30,001 - 40,000	436	14,920,776	0.89
40,001 - 50,000	257	11,569,605	0.69
50,001 - 100,000	549	37,922,783	2.27
100,001 - 200,000	301	43,248,766	2.59
200,001 - 400,000	185	52,976,486	3.18
400,001 - 600,000	93	45,521,170	2.73
600,001 - 800,000	42	29,399,618	1.76
800,001 - 1,000,000	28	25,241,753	1.51
1,000,001 以上	174	1,275,265,504	76.47
合計	42,985	1,667,946,968	100.00

## (五) 主要股東名單

2018.04.14		
主要股東名稱	持有股數	持股比例 (%)
神通電腦股份有限公司 代表人:苗豐強	232,246,054	13.92
匯豐託管馬修太平洋老虎基金投資專戶	95,600,921	5.73
匯豐(台灣)商業銀行股份有限公司受託保管摩根士丹利國際有限公司投資專戶	61,936,004	3.71
富邦人壽保險股份有限公司 代表人:蔡明興	55,714,550	3.34
杜書伍	36,156,381	2.17
公務人員退休撫卹基金管理委員會	35,938,940	2.15
聯華實業股份有限公司 代表人:苗豐強	34,093,125	2.04
苗豐強	31,772,004	1.90
國泰人壽保險股份有限公司 代表人:黃調貴	30,790,550	1.85
渣打託管梵加德新興市場股票指數基金專戶	24,691,300	1.48

## (六) 每股市價、淨值、盈餘及股利

		單位:新台幣元		
項目 / 年度	2016	2017	2018.03.31	
每股市價	最高	39.00	41.35	43.80
	最低	29.50	32.05	36.75
	平均	33.54	35.07	40.62
每股淨值	分配前	25.52	27.08	*****
	分配後**	24.52	不適用	不適用
每股盈餘	加權平均股數(仟股)	1,667,947	1,667,947	1,667,947
	每股盈餘 - 調整前	2.92	3.67	*****
	每股盈餘 - 調整後*	2.92	3.67	不適用
每股股利***	現金股利	1.00	2.20	不適用
	盈餘配股	-	-	不適用
	資本公積配股	-	-	不適用
	累積未付股利	-	-	不適用
投資報酬分析****	本益比	11.49	9.56	不適用
	本利比	33.54	15.94	不適用
	現金股利殖利率	2.98%	6.27%	不適用

\* 係以截至 2017 年 12 月 31 日止之盈餘及員工紅利轉增資股數追溯調整。

\*\* 係依據次年度股東會分派情形填列。

\*\*\* 2017 年之分派情形係依據 2018 年 3 月 13 日董事會決議之分派情形填列。

\*\*\*\* 本益比 = 當年度每股平均收盤價/調整前每股盈餘

本利比 = 當年度每股平均收盤價/每股現金股利。

現金股利殖利率 = 每股現金股利/當年度每股平均收盤價。

\*\*\*\*\* 尚未公告 2018 年第一季合併報告，故不揭露。

**(七) 公司股利政策及執行狀況****本次股東會擬議之股利分配**

本公司經 2018 年 3 月 13 日董事會決議每股配發現金股利 2.2 元。

**股利政策**

依本公司章程第 38 之一條規定，本公司年度結算，如有盈餘，應先依法彌補以往虧損及提繳稅款，次提撥 10% 為法定盈餘公積及就當年度發生之股東權益減項金額提列特別盈餘公積，餘額於加計期初累積未分配盈餘後，由董事會擬定分配議案，提請股東會承認。盈餘提撥分派之比率及股東現金股利之比率得由董事會綜合考量資本公積、保留盈餘及未來獲利狀況等因素而定，但現金股利不得低於當次總股利之 15%。

本公司自 1999 年起，每年皆分派現金股利予股東，並自 2010 年起，維持每股現金股利新台幣 1 元以上。本公司未來將持續維持穩定的股利政策。

**(八) 本次無償配股對公司營業績效及EPS之影響**

單位：新台幣

項目 / 年度		2018 (預估) (分配 2017 年度盈餘)
期初實收資本額(仟元)		16,679,470
本年度配股配息情形	每股現金股利(元)	2.2*
	盈餘轉增資每股配股數(元)	-
	資本公積轉增資每股配股數(元)	-
營業績效變化情形	營業利益	
	營業利益較去年同期增(減)比率	
	稅後純益	
	稅後純益較去年同期增(減)比率	不適用*
	每股盈餘	
	每股盈餘較去年同期增(減)比率	
	年平均投資報酬率(年平均本益比倒數)	
擬制性每股盈餘及本益比	若盈餘轉增資全數改配放現金股利	擬制每股盈餘 (元) 擬制年平均投資報酬率
	若未辦理資本公積轉增資	擬制每股盈餘 (元) 擬制年平均投資報酬率
	若未辦理資本公積且盈餘增資改以現金股利發放	擬制每股盈餘 (元) 擬制年平均投資報酬率

\* 本公司並未公開 2018 年度財務預測，故無 2018 年度預估資料；而 2017 年度之配股配息情形，係依董事會決議通過盈餘分配案列示。



## (九) 員工酬勞及董監事酬勞資訊

### 公司章程之規定

依本公司章程第 38 條規定，本公司依當年度稅前利益扣除分配員工酬勞及董事酬勞前之利益於彌補虧損後，如尚有餘額，應提撥員工酬勞最高不超過 10%，最低不低於 0.01%，及董事酬勞不高於 1%。

### 估列標準及差異處理

1. 本公司 2017 年員工紅利及董監酬勞估列金額係以當期之獲利情況估列，分別以萬分之 1 及千分之 1 為基礎估列。
2. 依 2007 年 3 月 16 日財團法人中華民國會計研究發展基金會(96)基秘字第 052 號函「員工分紅及董監酬勞會計處理」之規定，於具法律義務或推定義務且金額可合理估計時，認列為費用及負債。嗣後股東會決議實際配發金額與估列金額有差異時，則列為次年度之損益。

### 董事會通過之擬議配發數資訊

1. 2018 年 3 月 13 日董事會通過擬議發放 2017 年度員工現金紅利 NT\$700 仟元，董監酬勞 NT\$7,500 仟元。員工現金紅利與 2017 年估計差異 NT\$100 仟元，董監酬勞與 2017 年估計差異 NT\$1,500 仟元，列為次年度之損益。
2. 擬議配發員工股票紅利為 NT\$0 元。
3. 本次股東會擬議發放之員工酬勞及董監酬勞對每股盈餘之影響：無。

### 前一年度實際配發及差異數處理情形

2016 年度員工現金紅利 NT\$600 仟元，董監酬勞 NT\$6,000 仟元。與 2016 年估計數無差異。

### 最近五年度員工分紅及董監事酬勞資訊

項目 / 盈餘所屬年度		2013 (2014 年發放)	2014 (2015 年發放)	2015 (2016 年發放)	2016 (2017 年發放)	2017 (2018 年發放)
股東股利 (每股/元)	現金	2.80	3.30	1.50	1.00	2.20
	股票	-	-	0.50	-	-
董監事酬勞 (仟元)		7,600	7,600	6,000	6,000	7,500
		600	600	600	600	700
員工紅利	股票 金額 (仟元)	-	-	-	-	-
	股數 (仟股)	-	-	-	-	-
員工紅利股數 / (員工紅利股數+股東股票股利股數)		無	無	無	無	無
員工紅利股數 / 年底流通在外股數		無	無	無	無	無

2016 年度 (2017 年發放) 員工紅利配股彙總資訊：無。

(十) 本公司買回本公司股票情形：無此情形。

## 四、海外存託憑證、公司債、特別股、員工認股權證辦理情形

### (一) 海外存託憑證

發行日期	1997.07.03	1999.09.22	
發行地點	亞洲、歐洲、美國等地區	亞洲、歐洲、美國等地區	
交易地點	盧森堡證券交易所	盧森堡證券交易所	
發行總金額 (US\$)	139,382,100	245,380,125	
單位發行價格 (US\$)	22.23	18.93	
發行單位總數 (單位)	6,270,000	12,962,500	
表彰有價證券之來源	1. 現金增資發行新股 2. 釋股股東：神通電腦(股)公司、英商來克士(股)公司	1. 現金增資發行新股 2. 釋股股東：英商來克士(股)公司	
表彰有價證券之數額 (股)	25,080,000	51,850,000	
存託憑證持有人的權利與義務	權利義務與普通股相同	權利義務與普通股相同	
受託人	無	無	
存託機構	美商花旗銀行	美商花旗銀行	
保管機構	美商花旗銀行台北分行	美商花旗銀行台北分行	
2018.04.30 未兌回餘額 (單位)	951,681		
發行及存續期間相關費用之分攤方式	發行費用由釋股股東及發行公司按比例分擔，存續期間相關費用由存託機構負擔	發行費用由釋股股東及發行公司按比例分擔，存續期間相關費用由存託機構負擔	
存託契約及保管契約之重要約定事項	詳如存託契約及保管契約		
每單位市價 (US\$)	2017	最高	5.46
		最低	3.98
		平均	4.60
	2018.01.01~ 2018.04.30	最高	6.18
		最低	5.15
		平均	5.64

(二) 員工認股權憑證：無此情形

(三) 限制員工權利新股辦理：無此情形

(四) 特別股：無此情形

(五) 公司債：無此情形

## 五、併購或受讓他公司股份發行新股辦理情形

無此情形。

## 六、資金運用計劃執行情形

(一) 前各次發行或私募有價證券尚未完成者：無此情形。

(二) 最近三年內已完成且計劃效益尚未顯現者：無此情形。

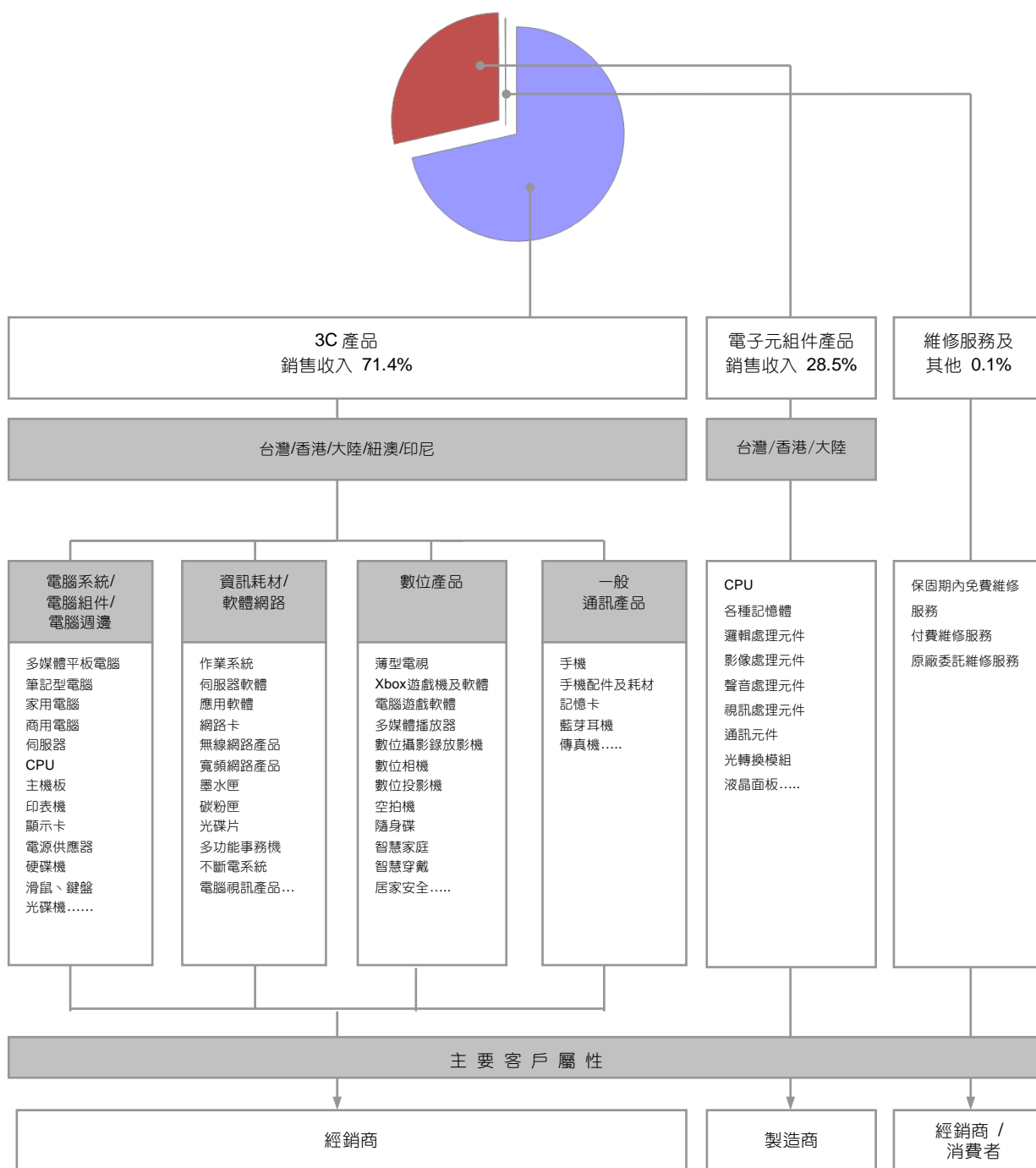
# 營運概況

<b>一、業務內容</b>	<b>38</b>
(一) 2017 年度集團營業內容及營業比重	38
(二) 計劃開發之新商品 (服務)	39
(三) 產業概況	39
(四) 技術及研發概況	42
(五) 長、短期業務發展計劃	43
<b>二、經營模式</b>	<b>44</b>
<b>三、核心競爭力</b>	<b>45</b>
<b>四、經營策略</b>	<b>46</b>
<b>五、市場及產銷概況</b>	<b>48</b>
(一) 主要商品銷售地區	48
(二) 市場未來之供需狀況及成長性	50
(三) 未來發展遠景之有利因素	51
(四) 未來發展遠景之不利因素與因應對策	52
(五) 主要銷售產品之重要用途	52
(六) 主要產品產製過程	53
(七) 組裝廠主要原料供應狀況	53
(八) 最近二年度本集團主要進銷貨客戶名單與金額	53
(九) 最近二年度組裝廠組裝量值表	53
(十) 銷售量值表	54
<b>六、從業員工</b>	<b>55</b>
(一) 員工人數	55
(二) 從業員工資訊	55
<b>七、環保支出資訊</b>	<b>55</b>
<b>八、勞資關係</b>	<b>56</b>
<b>九、重要契約</b>	<b>56</b>

# 營運概況

## 一、業務內容

### (一) 2017 年度集團營業內容及營業比重



## (二) 計劃開發之新商品 (服務)

新商品	新服務
<ul style="list-style-type: none"> <li>▪ 雲服務(Cloud service)業務</li> <li>▪ 智能生活相關產品</li> <li>▪ 物聯網(IoT)相關產品</li> <li>▪ 整合性解決方案產品</li> </ul>	<ul style="list-style-type: none"> <li>▪ 協同庫存管理服務</li> <li>▪ 第三方運籌服務</li> <li>▪ 技術服務業務</li> <li>▪ 庫存及採購決策管理服務</li> <li>▪ 第三方支付招募服務</li> </ul>

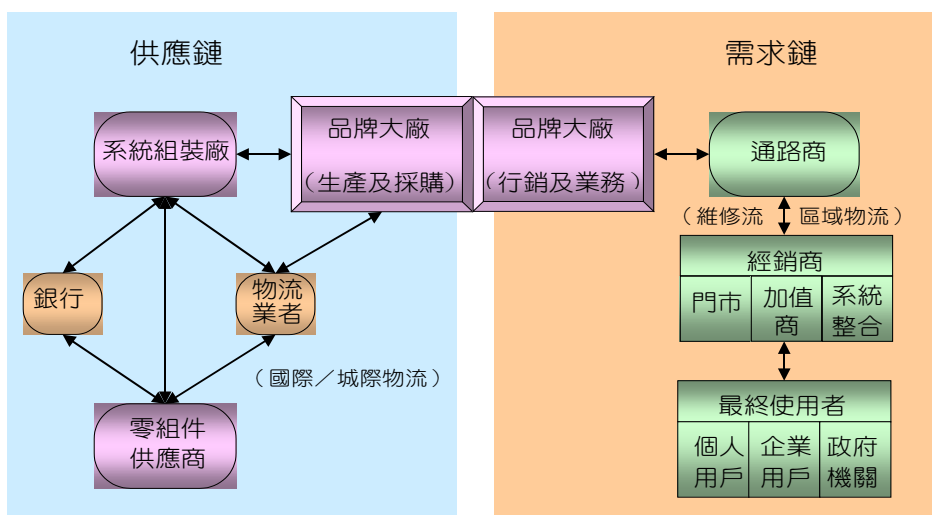
## (三) 產業概況

### 3C 產品(資訊及通訊)通路概況

#### 1. 產業鏈概述

資訊通訊產業鏈可區分為製造端的「供應鏈」與銷售端的「需求鏈」兩大部分，供應鏈係以系統組裝廠為核心，需求鏈則以通路商為核心，兩者在品牌大廠內部的生產採購單位與行銷業務單位產生供、需之間的連結（如下圖所示）。

### 供應鏈與需求鏈



供應鏈與需求鏈的生態截然不同，前者的特質是廠商規模相對較大，家數相對少；但後者的廠商規模相對小，家數相對多，而且深入整個市場的最底層。因此，供應鏈與需求鏈的經營思維、運作模式也有很大差異。

對於扮演需求整合核心的通路商而言，其價值取決於針對不同的產品所佈建的通路綿密度、紮實度，以及是否能夠建立一套完善的通路運作管理機制，有效管理大量的產品種類與品項、大量的客戶、大量的訂單、大量的出貨運作與維修運作。若未能建立完善的營運管理機制，將無法產生經濟規模的效益。

#### 2. 通路商的角色扮演

在微利時代的趨勢下，產業鏈的垂直分工將更形精細，亦即，在產業生態演化的過程中，上中下游之間會不斷思索「哪些事情該由誰來做最有效益？」藉以不斷提昇產業鏈運作的整體效率，降低整體成本。

在此一大趨勢下，產業鏈分工除了過去的研發、製造、行銷與銷售之外，在庫存管理、組裝、維修等方面，也將逐步產生更精細的分工（如下圖所示）。其中，通路商在組件庫存、成品庫存、CTO 組裝、成品維修等部份，將扮演重要角色，也使得具有完善營運機制與營運規模的通路商在產業鏈中提供更大的價值。

## 產業鏈分工與通路商角色扮演

(研發、製造、銷售之外)



### 3. 上游供應商概況

上游供應商大者恆大的現象明顯，特別是成熟度高的產品，市場明顯朝向少數幾個品牌集中。原廠的通路政策也有集中化的現象，亦即縮減代理商家數，連帶促使通路代理商層級亦有大者恆大現象。此外，原廠選擇代理商時，日益正視代理商的營運能力與財務狀況，以避免代理商的營運能力或資金能力無法負荷原廠的市場成長需求。在此趨勢下，營運能力強，管理紮實度高，財務體質健全的通路商在市場的競爭優勢日益明顯。

### 4. 下游經銷商概況

- 消費性資訊通路：市場朝向大型資訊連鎖賣場集中，網購、電視購物等新興通路興起，是近年來消費性資訊通路最顯著的趨勢。由於連鎖賣場、購物網站銷售的產品品項極多，管理複雜度高，且資訊產品跌價速度快，因此此類通路與上游通路商間的合作關係，除了產品供應之外，在運籌管理、庫存管理、維修運作、資訊流 e 化等部份的需求度可望日益增高，唯有運籌能力、資訊管理能力強大的通路商，才有足夠條件提供此類通路完善的支持，形成緊密的上下游合作關係。
- 商用資訊通路：以政府機關、教育單位、企業行號為主要銷售對象，又可分為大型系統整合商 (SI) 與一般加值商 (VAR) 兩類。此一市場的運作特質，是由經銷商與上游通路商共同提供最終客戶整體解決方案，因此，從銷售前的產品規劃、銷售中的技術支援與運籌服務、銷售後的維修服務等，經銷商與通路商之間需密切合作。
- 通訊門市通路：屬消費性市場，經銷商型態以門市為主。手機產品生命週期短，且產品跌價速度更甚資訊產品，相對地，通訊門市對上游通路商的產品供應能力、運籌能力、售後維修服務等的依賴程度更形提高。
- 電信系統商通路：以電信業者為核心的直營或加盟連鎖體系，藉由手機與門號綁約模式經營，除了由通路商供應手機產品之外，近年來電信業者也積極自行尋找具特色的 3C 產品與門號綁約銷售，但更加仰賴通路商的庫存管理與運籌機制，形成另一種更緊密的合作模式。

## 元組件通路概況

元組件通路的產業特性與資訊、通訊通路有相當大的不同，說明如下。

- 在上游原廠方面，同一產品領域的不同原廠之間的市場排他性極高，因此，通路商很難有機會在同一產品領域取得不同品牌的代理權，而元件產品的更新速度相當快，加上屬於產業鏈的最上游，產品供需狀況的掌握度也相對較低，出現缺貨或供給過剩的機會相對較高。在這種情況下，元組件通路商必須尋求產品種類的多元化，才能維持業績的穩定成長。
- 下游客戶則以模組件、系統產品製造廠商為主，客戶的家數相對少，但每一客戶的規模相對大，業績來源的集中相對高，起伏往往也較大。在客戶開發上，元組件通路商往往需要協助客戶將新的元件設計應用到新開發的產品中（design-in），因此，必須結合業務、產品規劃、技術支援三方面的功能共同服務客戶才能順利拓展業務，元組件通路商的技術支援能力相當重要。此外元組件產品價格變化劇烈，加上產業鏈走向微利化，廠商承受庫存跌價損失與資金負擔的能力相對降低，因此，通路商是否具備足夠運籌管理能力以快速供應客戶，已成為現階段元組件通路商能否建立市場優勢的最重要條件之一。

## 產品發展趨勢與競爭情形

根據 Gartner、IDC 以及資策會 MIC 等主要市場研究機構所提出 2018 年產業趨勢觀察，未來五年最重要的產業發展趨勢，以及市場機會與競爭情形分述如下。

### 1. 「智能化」成為總體趨勢發展的核心之一，人工智慧（AI）大鳴大放

人工智慧正在快速地滲透到各個層面，包含使用者體驗、流程以及人力等面向都深受影響。目前蘋果的 iPhone X 和華為的 Mate10 都已搭載人工智慧晶片，Google、微軟、Intel、Nvidia、高通、IBM 等科技大廠，以及新創公司如 Cerebras 和 Groq 都開始發展人工智慧晶片。到了 2020 年，深度神經網路（Deep Neural Networks, DNNs）和機器學習的應用，將會為半導體廠商帶來一百億美元的商機。隨著人工智慧晶片演算法的成熟，市場將會開始看到 AI 的強大應用。

### 2. 數位化是企業發展的重頭戲

企業不僅要數位轉型，更希望能夠朝向成為數位原生企業（Digital Native Enterprise）目標邁進，亦即以客戶為中心，積極尋求創新，藉此觸動企業高效營運，挖掘新的收入來源，創造客戶忠誠度，進一步達成數位轉型的目標，在這其中，數位技術和數據（Data）是發展的關鍵核心。愈來愈多企業採用各類新興數位科技積極朝數位原生企業發展，使得數位化成為一個龐大的經濟體系。IDC 預計到 2021 年，全球 GDP 中有 50%、亞太 60% 的貢獻將來自於「數位化」，包括數位產品、服務、技術、營運、關係等，預計台灣到 2021 年則將有超過 55% 的 GDP 貢獻來自數位服務產品與技術。

### 3. 區塊鏈爆發成長

受惠於比特幣水漲船高的聲勢，區塊鏈（Block Chain）技術在近期被高度重視，IDC 自多層面觀察研究區塊鏈發展，發現區塊鏈在機制設計、維運、商業模式及社會接受度等各面向上均在摸索嘗試階段，並出現諸多質疑與挑戰，例如各節點是否均要保有完整交易資料？交易資料是否應全然公開不設權限？因為透過網路，所以交易速度也被質疑。另外，在營運上也是受到很多挑戰，也不是每個政府都承認它合法，流動性也不夠。但在此同時，也有諸多趨勢與應用支持與加速區塊鏈發展，如共享經濟、群眾外包、群眾募資、金融科技、新支付運用等，且去中心化的特性帶來低交易成本甚至零交易成本的高誘因，使區塊鏈應用仍能呈現高速成長的態勢。IDC 預測至 2021 年台灣將有 85% 的金融業採行區塊鏈技術，同時有超過 60% 的高科技製造業在其供應鏈管理（Supply Chain Management, SCM）上採行區塊鏈技術，區塊鏈技術扮演台灣市場／產業發展的重要影響力。而 Gartner 也預測到 2018 年底，區塊鏈將會成為具有實際經濟效益的應用。

#### 4. 物聯網結合 AI 資安架構新方向

在智慧物聯網發展趨勢下，相較於往年，資安受到更多的關注。2017 年資安事件頻傳，攻擊型態趨於更複雜多變也更加難以防範，然而隨著萬物聯網時代來臨，未來即使較傳統產業相關領域也需要資安機制進駐。資策會 MIC 預期，資安結合 AI 技術，藉以強化防禦機制的發展趨勢，在未來更值得關注，包括提高情資分析精準度、透過行為分析偵測異常值、以身分認證提升效率、沙箱測試、系統漏洞偵測與修補等。

#### 5. 邊緣運算崛起

隨著物聯網裝置搭載愈來愈多的感測器，所收集到的資料也比以往來得更加多元，各智慧應用將產生大量數據資訊，如果全部仰賴雲端處理，將導致數據壅塞、無法立即回應等問題。為了解決這些問題，市場逐漸衍生出在雲端之外，透過終端與中間層所建構的邊緣運算體系，賦予終端更多運算、儲存、分派的功能。相較既有雲端架構可能出現過度負載、延遲率、即時回應的問題，邊緣運算採用更加「分散化」的運算架構來強化運算即時性，帶動少量、多樣、多工的應用形態。

#### 6. 人工智慧跨入終端，以智能手機為平台

未來智慧型手機將成為使用者最重要的平台介面 (smartphone-as-a-platform)，手機將成為一個「平台」而非單純的「設備」，透過這個中樞平台將連結消費者和更多消費與企業應用，搭載 AI 晶片與應用的智慧手機將大放異彩，在市場成長最為直接與迅速。

#### 7. Gaming 3.0 來臨，用戶體驗為發展核心

根據 IDC 調查，2017 年台灣電競筆電在消費性筆電中滲透率達 14.8%，亞太市場排名第二，於 PC gaming 市場可說具領先地位。隨著 Gaming 話題持續增溫，近幾年來台灣不僅遊戲人口持續增加、遊戲直播平台興起、加上電競運動正名立法化等因素驅動下，台灣整體 PC gaming 市場產值持續擴增，並開始進入 Gaming 3.0 時代。從過去 1.0 時代重視產品規格，2.0 時代關注產品設計及遊戲社群，Gaming 3.0 時代著重的則是環繞於用戶體驗的生態體系。IDC 預計 2018 年台灣將進入 Gaming 3.0 的時代，並將帶動更多新型態的商業模式及應用。

### (四) 技術及研發概況

#### 營運技術研發

營運模式的創新與營運技術的領先，是聯強最重要的核心競爭力；在微利時代下，持續提昇營運技術，進而創新營運模式以順應市場趨勢變化，亦為聯強維持、擴大市場領先，提昇營運績效的重要憑藉。目前聯強由集團總部營銷品質管理室、運籌品質管理室統籌負責營運模式規劃、營運技術研發的工作，現階段聯強規劃、研發或推廣中的主要營運技術包括：

1. 雲服務業務平台。
2. 進銷帳務管理系統。
3. 協同庫存管理系統。
4. 電信門號業務系統。
5. 商用業務統控管理系統。
6. 技術服務業務管理系統。



## (五) 長、短期業務發展計劃

### 短期業務發展計畫

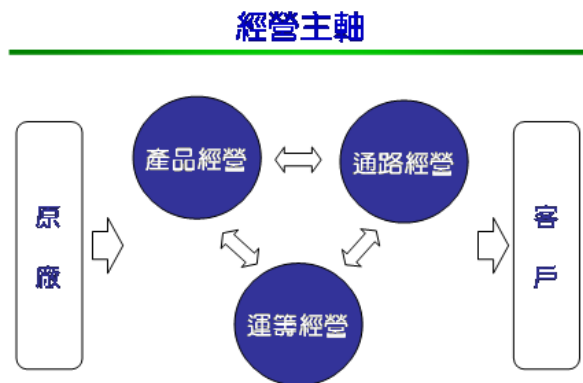
- 通路面：持續通路深耕計畫，積極開發更多終端通路客戶，建構更完整綿密的銷售通路。尤其是中國大陸，將持續深入各級城市的通路布建，強化全國性大型連鎖賣場通路、網路購物通路之經營，並將積極尋求與中國大陸電信系統業者之合作機會；澳洲則在零售通路之外，積極擴大發展商用資訊通路。台灣部分，由於既有通路之經營狀況相當穩定，未來將積極開發異業通路之合作機會。
- 產品面：持續亞太區域代理策略，與主要全球性品牌原廠擴大合作區域，產生集團綜效。同時積極擴增商用資訊、消費性電子、軟體等產品線。
- 運籌面：持續運籌中心增、擴建計畫，同時強化遠端監控管理能力，並以運籌網絡之優勢，提供客戶多元化的運籌服務，以因應業務成長需求。

### 長期業務發展計畫

因應全球經濟成長趨緩停滯，匯率、股市波動及政經情勢衝擊，長期業務發展計畫將以穩健中求突破為主軸，一方面持續強化內部營運管理的扎實度，另一方面持續尋求產品面、通路面多面向的突破機會，並尋求跨事業單位間的整合綜效，擴大經濟規模優勢。

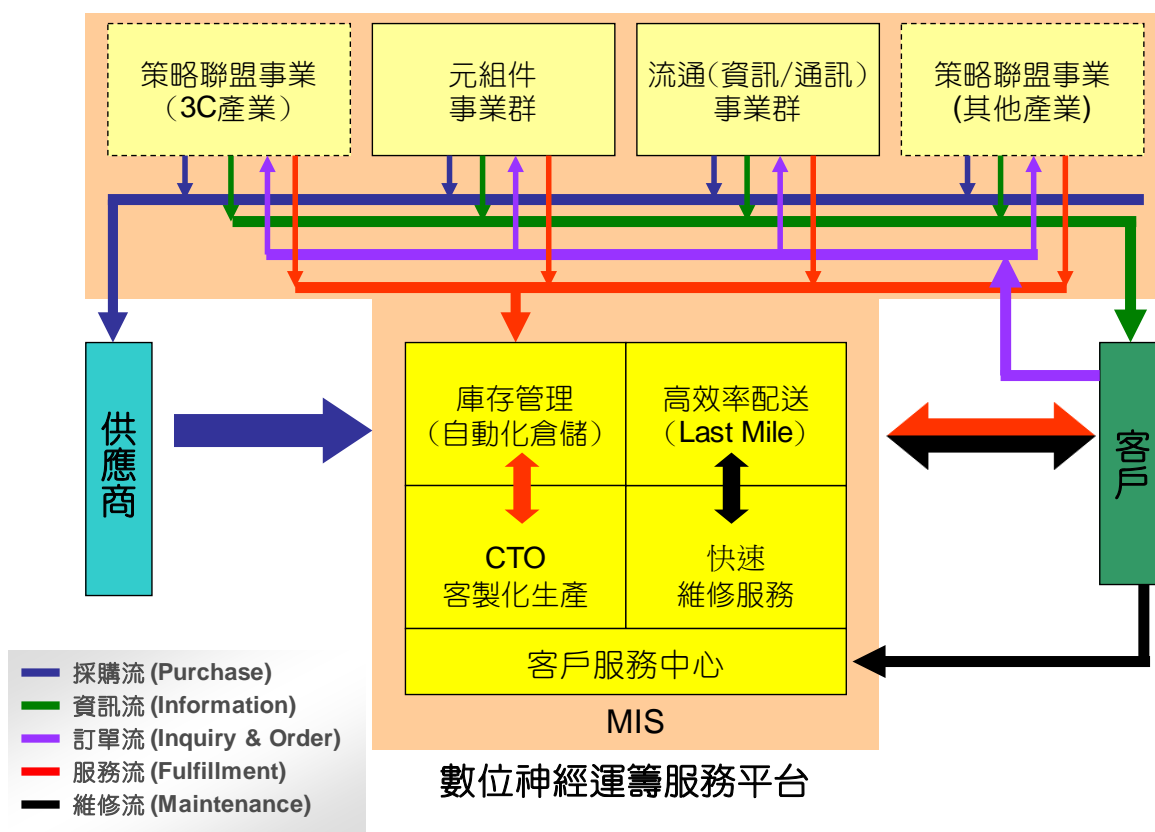
## 二、經營模式

聯強的經營模式是以產品經營、通路經營、運籌經營為三大主軸（如下圖），連結上游原廠與下游經銷商，提供科技產業鏈整合型服務。



實際營運活動是以通路運作的核心機制為基礎，包括：數位神經系統(MIS)、電話接單及服務中心、物流機制、快速維修機制、CTO 即時生產機制等，透過上述機制彼此環環相扣、相互搭配，構築成「數位神經運籌服務平台」，藉以有效運作大量的資訊流、金流、物流及維修流。由於不同型態的通路業務，其運作的核心機制相通，因此透過「數位神經運籌服務平台」，聯強得以發展不同領域的通路業務，並進一步與策略聯盟(Joint-Venture)夥伴共用平台，從而不斷擴大業務範圍，且伴隨著業務範圍的擴大，提高運作平台的經濟效益、降低運作成本而產生善性循環（如下圖）。

## 聯強國際經營模式



### 三、核心競爭力

#### 廣大綿密的通路

聯強在亞太地區擁有 3 萬個經銷通路，涵蓋傳統門市、連鎖賣場、網路購物、加值商、系統整合商、電信運營商等各種不同型態，通路覆蓋面廣而綿密，不僅商品流通速度快、銷售規模大，同時也有助於新產品代理權的取得。

#### 豐富完整的產品線

聯強產品線完整涵蓋資訊、通訊、消費性電子、電子元件，品類完整、品牌眾多，能有效滿足客戶採購需求，有利於通路布建拓展。加上聯強與全球各主要品牌大廠均有長久深厚的合作關係，對於新產品發展方向、市場趨勢掌握準確，比競爭者更能掌握市場先機。

#### 運籌機制

聯強已在亞太地區主要城市建立數十座運籌中心，形成覆蓋面廣泛的運籌網絡。運籌涵蓋倉儲、配送、維修、組裝等功能範疇，聯強運用先進的自動化設備、自行研發的運作管理系統，以及專業化、紀律化的運作管理，建立起紮實強大的運籌能力，支持業務營運發展。

#### 四大資通網絡

聯強建立起四大資通網絡：資訊管理網絡（MIS）、運籌遠端監控網絡、視訊會議網絡、電話通訊網絡等，構建出聯強跨國管理能力的基礎。使得聯強即使營運據點遍布多個國家地區，內部控管仍能不受空間限制，內部溝通亦不受距離影響，在走向國際化尋求更大發展空間的同時，仍能持續強化內部控管能力，成長而不混亂。

#### 營運管理技術的研發能力

聯強集團總部的七大品管功能：營銷、技服、商務、運籌、風險、財務、人資，結合軟體研發中心，共同負責規劃營運模式、制定管理政策、研發制度系統，並且進行各種營運分析、檢核與品質管理，使得聯強在各種營運技術上研發創新，在管理技術上不斷精進，持續強化公司核心能耐，達成集團策略績效。

## 四、經營策略

### 多品牌、多產品策略

聯強對產品經營採取多品牌、多產品的經營策略，主要在於有效分散經營風險，並利用多品牌及多產品的多樣化選擇，使更多的客戶向聯強進貨，進而建立綿密的經銷網，且藉此一經營策略不斷鞭策聯強積極尋找具有市場性的新興產品，為積極成長提前佈局。

### 51 與 49 的經營哲學

供應商與客戶對通路商而言都很重要；然而，聯強重視客戶略大於供應商，也就是 51 與 49 的些微差異。由於通路商應致力於通路管道的開發與經營，因此從客戶下單到後續的配送、維修等後勤支援，一切均以服務客戶為最優先考量。如此隨著服務價值的提昇建立多元化的通路管道，進而擁有綿密的經銷網。強大的通路實力，使得供應商願意將產品透過聯強通路銷售，聯強會依每項產品的性質，選擇在最適當的通路銷售，協助供應商獲取最佳利潤。

### 從服務客戶穿透到服務客戶的客戶

聯強以獨創的銷售、配送及維修三合一的經營模式，明確定位通路商是專業服務的提供者，一連串的複雜後勤運作全由聯強自行統籌運作，以確保服務的效率與品質。因此，聯強的客戶不必大量備貨，而有效降低庫存風險，也不必負擔維修工程師及維修備品庫存的成本，得以專注於銷售本業。目前聯強更進一步落實服務到客戶(經銷商)的客戶(最終使用者)，綿密的維修網及快速的維修取送，大幅提高使用者的售後服務滿意度，CTO 組裝生產中心為使用者量身訂作電腦產品，滿足使用者購買電腦的彈性需求。未來，聯強仍將持續以提高經銷商及使用者的服務滿意度為優先目標。

### 以運作流程取勝

在高科技產業中，惟有擁有技術或運作流程優勢的公司才能持續在微利時代中獲取高額利潤。聯強透過自行開發、量身訂作的 MIS 數位神經系統將此運作機制完整融入，首創銷售、配送及維修三合一的經營模式，成為一套複雜、精緻、獨有的運作流程「知識」，也使競爭者難以複製其精髓。在此知識經濟及微利時代中，聯強將充份運用此一知識優勢，構築一道難以逾越的競爭門檻。

### 開放式通路經營

聯強採取開放式策略經營通路，即由經銷商自行決定是否與聯強交易。因經營直營連鎖門市不僅需耗費心力管理，而且無法綿密設點，發展空間將受限；而契約加盟則牽涉後續管理難題。因此，聯強以多品牌、多產品及高附加價值服務來吸引客戶與聯強交易，建立最綿密的經銷網，使得全市場的經銷商都有可能是聯強的客戶。

### 有品牌的通路商

聯強首先提出品牌通路商的概念，透過服務價值口碑的建立，經銷商樂於向聯強進貨也較樂意向消費者推銷聯強代理的產品，而消費者同樣也會因考慮售後服務，而主動向經銷商指名購買聯強代理的產品。此外，聯強也銷售自有品牌「Lemel」的產品，但並非與供應商爭利，而係與代理品牌的銷售做良性調節，希望形成互相拉抬的效果。

### 善用規模經濟優勢

為確保服務品質及效率，聯強自行運作配送及維修機制。近年來，透過建立服務口碑帶動營收大幅成長後，規模經濟的優勢使得聯強的營業費用率遠低於競爭同業。值此微利時代的競爭環境中，惟有持續降低營業費用率才能維持穩定的獲利率，並有效擴大市場佔有率。

### 穩健經營海外市場

聯強目前在香港、大陸、紐澳及印尼設有子公司，且採取本土化、穩健及按步就班的經營策略，專營當地市場的通路本業；並視各子公司的發展狀況，逐步複製聯強台灣完整而成功的營運經驗與經營機制。為健全產品管理、通路管理及基本的運籌管理，故 MIS 數位神經系統最先移植，接著是 CTO 組裝及自動化倉儲，最後才是維修機制，至此運籌管理方得以完整。此外、聯強亦藉由與供應商在台灣合作的成果優勢，有效協助子公司逐步取得更完整的國際品牌代理權。

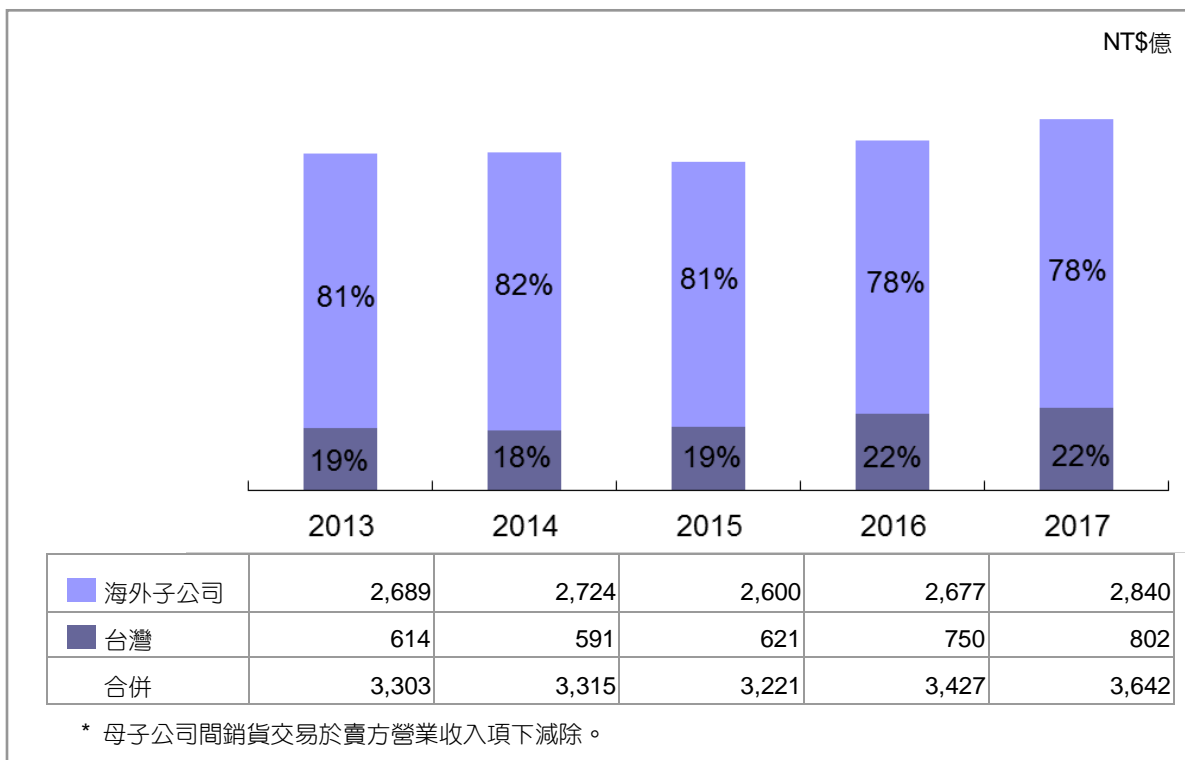
### E 時代全方位的運籌管理服務提供者

在電子商務逐漸發展的趨勢中，聯強的經營模式將定位為全方位的運籌管理服務提供者，提供經營 B2C 業者庫存管理、宅配、維修等完整的電子商務後勤服務。聯強現行的後勤運作機制及 MIS 數位神經系統原本即是針對處理「大量」交易而量身訂做。因此，不管未來產業環境如何變化，聯強均足以因應 E 時代劇烈的挑戰。

## 五、市場及產銷概況

### (一) 主要商品銷售地區

最近五年度集團營收成長趨勢



最近五年度集團內主要地區營收成長趨勢



## (二) 市場未來之供需狀況及成長性

根據市場研究機構 Gartner 的研究指出，2018 年全球終端裝置出貨量(包括 PC、平板、Ultramobile 和手機)預計將增加 2.1%，達到 23.26 億台。

2018 年將由兩大市場帶動整體裝置出貨量成長，首先是行動電話市場，以高端智慧型手機為主；其次為頂級 ultramobile 市場。Gartner 表示未來將有越來越多消費者注重產品價值而非價格，進而考慮購買較昂貴的裝置，因而廠商面臨兩大挑戰；必須考慮消費者擁有多少裝置，進而積極搶攻荷包占有率(wallet share)，讓品牌成為顧客的首要選擇；其次是傳遞產品的價值，將對的裝置銷售給對的受眾。

手機產品出貨量方面，預估 2018 年全球整體手機出貨量將增加 2.6%，達 19.03 億支。2018 年智慧型手機銷量預估會較 2017 年成長 6.2%，佔整體手機總銷量的 87%。預期 2018 年各智慧型手機業者，都會藉著導入人工智慧(AI)、虛擬個人助理，以及人性化使用者介面等，來提供消費者更具個人化的使用體驗。此外，隨著 5G 發展動能增強，裝置 OEM、元件供應商、電信業者和服務公司都在尋找新的商業機會。IDC 預計，商用 5G 智慧型手機將於 2019 年上市，到了 2022 年將佔據全球出貨量的 18%。

2018 年傳統 PC 出貨量預估仍會下滑 5.4%，達 1.93 億台，以筆電機種下滑幅度最大(6.8%)，僅有頂級 ultramobile 市場將會成長。2018 年及 2019 年全球 Ultramobile 出貨量預計將達到 2.3 億台及 2.4 億台，較上年度增加 4.6%及 3.1%，隨著 PC 生產廠商面臨生存競爭，消費者和企業在平板及 PC 產品做選擇時，將以適合的裝置結合適當的使用模式，因此非純平板 Ultramobile 產品(混合式與翻蓋式筆電)成為市場上新興起的一股流行趨勢。據 IDC 指出，在 2018 年平板手機將超越智慧型手機，終結追求更大螢幕手機的競爭。

類型	2017		2018(預估)		2019(預估)	
	百萬台	百萬台	成長率(%)	百萬台	成長率(%)	
傳統 PC(桌上型及筆電)	204	193	-5.4	187	-3.1	
Ultramobile*	219	229	4.6	236	3.1	
手機	1,855	1,903	2.6	1,924	1.1	
合計	2,278	2,325	2.1	2,347	0.9	

\* Ultramobile 係指所有 Ultramobile Basic 及 Utility 裝置

聯強在臺灣之規模已居通路商之冠，而海外子公司及轉投資公司在當地也有不錯的表現，2017 年度各子公司及轉投資公司在當地市場地位如下：

地區	通路商排名
香港(子公司)	1
大陸(子公司)	2
澳洲(子公司)	1
印尼(子公司)	1
泰國(轉投資公司)	1
印度(轉投資公司)	1



各地區基本資料：

區域	人口(百萬)	人均 GDP(US\$)	2017 年經濟成長率(%)	資料來源
台灣	23.5	25,900	2.0	CIA/中華民國統計資訊網
大陸	1,379.3	8,500	6.8	CIA/StockQ 全球股市指數
香港	7.2	46,100	3.5	CIA/StockQ 全球股市指數
澳洲	23.2	58,600	2.2	CIA/StockQ 全球股市指數
印尼	260.6	3,900	5.2	CIA/StockQ 全球股市指數
泰國	68.4	6,300	3.7	CIA/StockQ 全球股市指數
印度	1,281.9	1,900	6.7	CIA/StockQ 全球股市指數

### 電子元件產品市場

為使半導體產業之供應鏈能有效運行，上游半導體零件之製造商將現階段必須對下游製造商付出的產品技術服務，交由通路商支援，以集中全力開發下一世代之新產品，創造更尖端的競爭力及市場商機。對下游製造商而言，通路商可為下游廠商帶來彈性付款條件、減少庫存壓力、縮短零組件供貨時程的效益，並延伸至新產品開發及技術支援之服務。在此前提下，通路商的管理模式必須不斷地創新，提供客戶整體解決方案（Total Solution），以求取利潤和永續經營。

台灣元件通路商主要經營範圍係以亞太市場為主，主要客戶為主機板廠商、系統廠商、模組廠商等，PC 產業、數位消費產品產業、通訊產業、網路產業、與消費性電子產品產業因持續創新發展，相關元件的市場需求亦因此日漸殷切。以台灣及大陸身為個人電腦、手機及網路之世界主要生產基地的地位，此部份之總市場需求不容忽視，其中記憶體、各類驅動 IC、無線通訊、寬頻網路、數位處理 IC、被動元件、光電元件、LCD 面板等是其中成長性最高的族群。此外，中國大陸業者對我國產品依賴程度日益提升、智慧型手機與平板電腦需求成長，將是電子元件產業未來發展契機。

### (三) 未來發展遠景之外在環境有利因素

#### 新興市場發展空間仍大

中國大陸、印度、中東、泰國、印尼、越南等聯強已跨入的新興市場雖然競爭激烈，但整體市場環境逐漸走向成熟、合規，聯強穩健扎實的營運管理機制所產生的優勢將逐漸發酵擴大，進而帶動市占率的提升。至於其他聯強尚未跨入的國家地區，亦有廣大的市場空間有待開拓。

#### 品牌原廠整合，規模經濟下的大者恆大趨勢益加明顯

近年來資通訊品牌原廠整合速度加快，原廠與通路商之間的合作態勢亦走向強強結盟，尋求更大的經濟規模，更低的營運成本，更有效率的運作配合，此一規模經濟效應有利於聯強鞏固市場地位，並加速規模經濟帶動營運成本降低，營運成本降低加速規模擴大的善性循環。

#### 新科技、新應用改變市場規則，也帶動新的商業機會

科技持續進步，新應用不斷問世，不僅改變人類生活型態，也改變市場遊戲規則，行動上網、雲端服務、物聯網（IoT）、人工智慧（AI）等科技應用就是當前最顯著的例子，聯強營運範圍涵蓋科技產業上、中、下游，能夠更敏銳感知、更快速掌握新科技應用與產業發展趨勢，進而提前預作準備，並在新領域掌握先機。

#### 客戶對整合型服務的需求與日俱增

終端通路市場競爭激烈，當客戶更專注於產品行銷面的競爭時，對於後端整合型服務的需求更加提高。聯強除提供客戶多類別產品少量多樣、一次購足的便利之外，同時整合運籌服務、系統對接、管理決策服務等高效、高品質、智能化的服務項目，大幅降低客戶經營風險與成本，此為聯強一大特色，亦為重要的核心競爭力。

## 微利時代，優質服務取勝

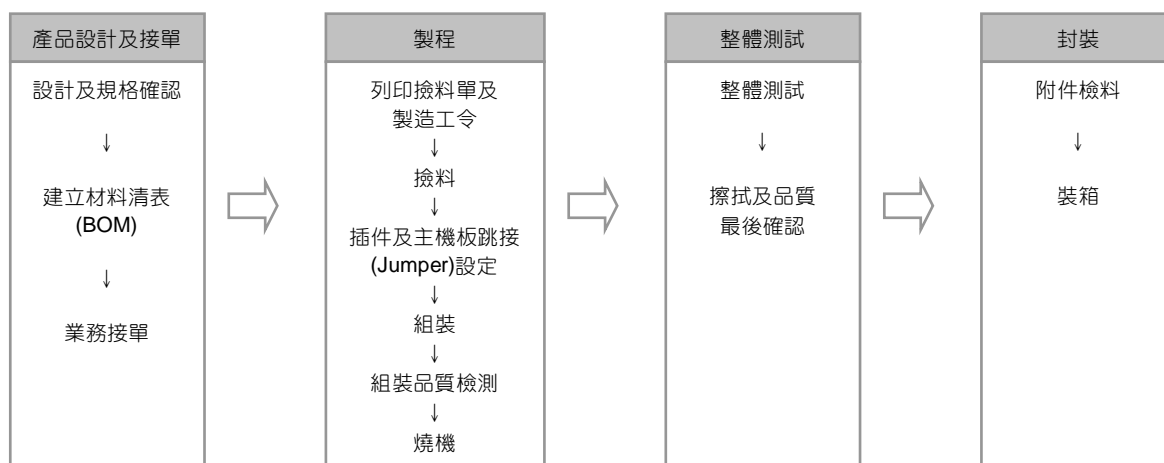
在微利時代，通路商的毛利均逼近底限，銷售價格相差無幾，故決勝關鍵在於誰能提供更優質的服務。聯強策略定位為「針對高科技產業鏈提供整合型服務的專業通路商」，因應產業鏈發展趨勢與上下游廠商的服務需求，提供各項營運難題的解決方案，並且與時俱進，持續不斷研發創新服務機制，逐步增強與上下游廠商的合作緊密度，建立本身在產業價值鏈中不可或缺的地位。

## (四) 未來發展遠景之外在環境不利因素與因應對策

不利因素	因應對策
<b>全球化趨勢下，區域間的連動與交互影響日增，局部地區的天災或政經動盪容易擴大影響範疇。</b>	1. 透過多國市場、多產品、多通路經營策略，分散風險，降低天災或政經局勢變化所帶來的影響程度。 2. 專注本業經營，並致力內部營運管理紮實度的提升，強化企業體質，提供承受環境變數與系統風險的能力。
<b>產品生命週期縮短</b> 由於技術的日新月異，產品推陳出新的速度很快，因此產品的生命週期也縮短到半年左右，銷售的掌握困難度提高，庫存風險提高	1. 善用 ERP 資訊管理系統，有效管理產品的進、銷、存，降低庫存備貨天數，提高週轉次數，達到庫存最適化的目的。 2. 依據各產品生命週期之發展狀態，調整庫存備料週數，避免積壓庫存，造成呆滯及利息負擔。 3. 適度刪減不具經營價值的品類與品項，避免分散管理專注度。 4. 掌握產品及技術動態，除了代理明星產品之外，隨時掌握適當時機引進及培養潛力產品，使產品組合之銜接最佳化，掌握成長契機，降低經營風險。
<b>微利時代，毛利率低且提升不易</b> 技術成熟、資訊通透促使 3C 產業鏈上下游均走向微利化，且毛利率提升不易。	1. 致力於運作效率提升，持續降低運作成本，運用低成本優勢擴大市場占有率，藉以維持穩健獲利能力。 2. 透過精細的營運分析，細算各產品線的成本結構，制訂準確的產品操盤策略。 3. 透過電腦系統強化營運控管，減少毛利損耗。

## (五) 主要銷售產品之重要用途

	主要產品	用途	
資訊產品	個人電腦	筆記型電腦、家用電腦、商用電腦、伺服器	個人或企業使用之資料處理設備
	平板電腦	多媒體平板電腦	個人或企業使用之娛樂、資料處理設備
	電腦組件	主機板、繪圖卡、輸出控制卡、鍵盤、電源供應器、外殼、散熱風扇	組裝個人電腦使用之主要組件
	列印裝置	噴墨式印表機、雷射印表機、多功能事務機、相片印表機、3D 印表機	電腦資料列印設備
	顯示裝置	LCD 顯示器	電腦資料顯示設備
	儲存裝置	硬式磁碟機、軟式磁碟機、磁帶機、可讀寫式光碟機	電腦資料儲存設備
	輸入裝置	影像掃描器	電腦資料輸入設備
	多媒體產品	唯讀光碟機、音效卡、視訊卡、多媒體套件、影音光碟機、光碟軟體、休閒軟體、多媒體喇叭、電腦攝影機、液晶投影機	電腦多媒體聲音、影像、資料之處理設備及軟體
	網路產品	網路卡、路由器、橋接器、網路連線設備、不斷電系統、數據機、網路作業系統、無線網路設備、無線基地台、寬頻分享器	電腦網路連線設備及作業軟體
	套裝軟體	作業系統、電子試算表、文書處理、整合軟體、資料庫、工具軟體、防毒軟體及其他套裝軟體	供電腦使用者啟動或應用之軟體工具
數位產品	消耗用品	滑鼠、光碟片、色帶、墨水匣、碳粉匣、選購配備、耗用材料	電腦儲存、列印、輸入設備、之耗用材料及選購品
		液晶電視、Xbox 遊戲機及軟體、DVD、數位相機、智慧穿戴裝置、智慧電視棒、GPS 導航機、行車記錄器、電子鎖、防盜型保險箱、空拍機、網路攝影機	個人或家庭用電子產品
通訊產品	一般通訊產品	手機、手機耗材及配件、傳真機、行動電源	個人或公司行號使用之消費性通訊產品
電子元件產品		CPU、記憶體、邏輯、音效、影像、多媒體處理元件、工業用元件、線性元件、光電元件、資訊家電元件、液晶面板	用於生產個人電腦及電子產品所需之積體電路及元件

**(六) 主要產品產製過程 (CTO組裝)****(七) 組裝廠主要原料供應狀況**

聯強組裝個人電腦之組件大部份係與販售到通路的产品通用，大多屬於成熟性的量產產品，供需狀況較為穩定；僅元組件類產品，較會有因世界性的供需連動而產生供需上的波動，但多屬短期現象。加上個人電腦產品規劃經理，每週根據各機型實際出貨數字，作未來用料預估，提供組件產品規劃經理購料、備料參考，並由 ERP 資訊管理系統庫存能量分析工具作控貨的輔佐，達到庫存最佳化及成本控制的目標。

**(八) 最近二年度本集團主要進銷貨客戶名單與金額****進貨名單**

單位：新台幣百萬元

名次	2016			2017		
	供應商名稱	金額	占全年度進貨淨額比率 (%)	供應商名稱*	金額	占全年度進貨淨額比率 (%)
1	A 公司*	55,596	17	A 公司*	72,059	20
2	B 公司*	28,949	9	C 公司*	34,510	10
	其他	244,410	74	其他	247,388	70
	進貨淨額	328,955	100	進貨淨額	353,957	100

\* 非本公司關係人。

本集團與主要供應商長期以來均維持良好關係，僅因市場變化及進、銷策略考量，致向主要供應商進貨情形略有變化。

**銷貨名單**

本集團銷貨客戶分散，並無過度集中之情形，故最近兩年度皆無佔銷貨總額百分之十以上之客戶。

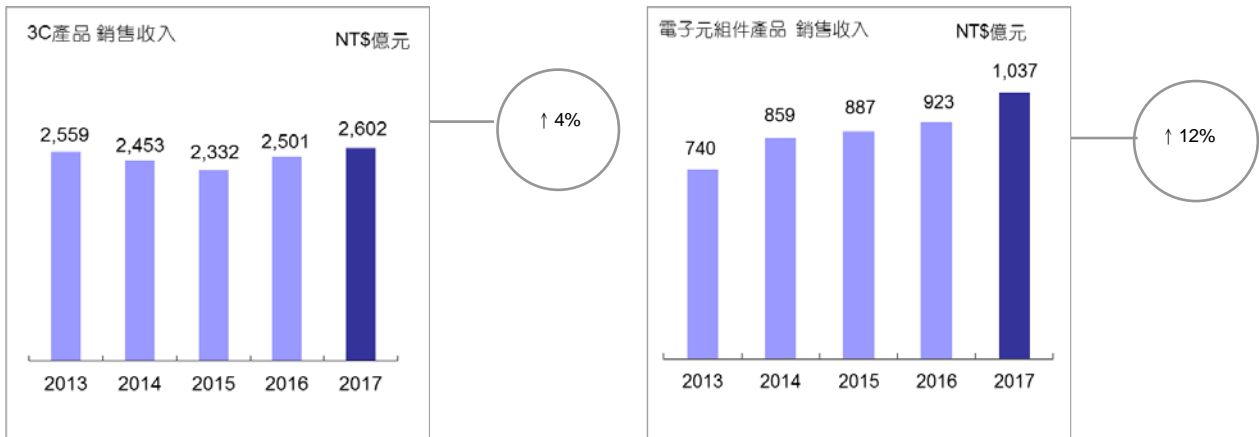
**(九) 最近二年度組裝廠組裝量值表****台灣林口運籌中心組裝廠**

單位：新台幣百萬元/仟台

項目	年度	2016			2017		
		產能	產量	產值	產能	產量	產值
個人電腦及伺服器		314	24	321	322	18	246

(十) 銷售量值表

最近五年度各產品線營收趨勢圖



\* 由於本集團銷售產品種類繁多且分散，各產品規格及計量單位差異甚大，為免誤導投資人，故僅列示各產品之銷售金額。

## 六、從業員工

### (一) 員工人數

項目	年度	2016.12.31			2017.12.31			2018.04.30		
		台灣	海外子公司	合計	台灣	海外子公司	合計	台灣	海外子公司	合計
全職員工人數		1,775	3,473	5,248	1,794	3,506	5,300	1,791	3,495	5,286
計時員工人數		109	175	284	93	207	300	96	256	352
總員工人數		1,884	3,648	5,532	1,887	3,713	5,600	1,887	3,751	5,638

### (二) 從業員工資訊

項目	年度	2016.12.31	2017.12.31	2018.04.30
		業務	2,609	2,606
技術	772	846	869	
電腦	222	219	218	
行政	620	612	616	
運籌	1,025	1,017	972	
合計	5,248	5,300	5,286	
平均年齡 (歲)		34.3	35.3	35.1
平均服務年資 (年)		6.1	6.5	6.6
學歷分布比率 (%)	博士	0.1	0.1	0.1
	碩士	5.8	5.7	5.8
	大專	83.5	83.8	83.8
	高中	9.8	9.4	9.2
	高中以下	0.5	1.0	1.1

註：以上人數不含計時人力。

## 七、環保支出資訊

通路業非屬高污染性行業，故無重大環保問題之虞，然而聯強基於地球生命共同體的理念，仍然為善盡環保責任而積極付出：

- 通過 ISO14001 環保管理系統認證：

ISO14001 環保管理系統認證被國際公認為環保管理的最高標準，受到各界的一致推崇與認同。聯強台灣 CTO 組裝廠擁有完整的環保管理政策、程序及監督機制，故早於 1999 年即取得該認證，每年並順利通過年度檢驗。

- 包裝材料的環保考量：

聯強在運籌中心設有物流運作品管部門，其工作主軸之一即為積極研擬在物流運作中如何達到包裝材料的最低使用量，以達成減少環境負擔及降低包裝材料費用的雙贏目的，例如：聯強將進貨紙箱再利用，在出貨包裝材料方面，不但以無毒或可自然分解的材質為主，並建立回收機制儘可能重覆使用，以有效降低包裝材料使用量。

## 八、勞資關係

### 員工福利

在台灣地區，聯強除依法足額繳納勞工保險、全民健康保險等法定保障外，並為員工投保團體壽險，並且成立職工福利委員會，辦理各項團隊建設活動與建置健康促進環境，提供員工充份保障且安心的工作環境，以凝聚員工向心力。在海外子公司部份，亦依所在國家之規定及環境，建立員工福利制度。

### 退休制度

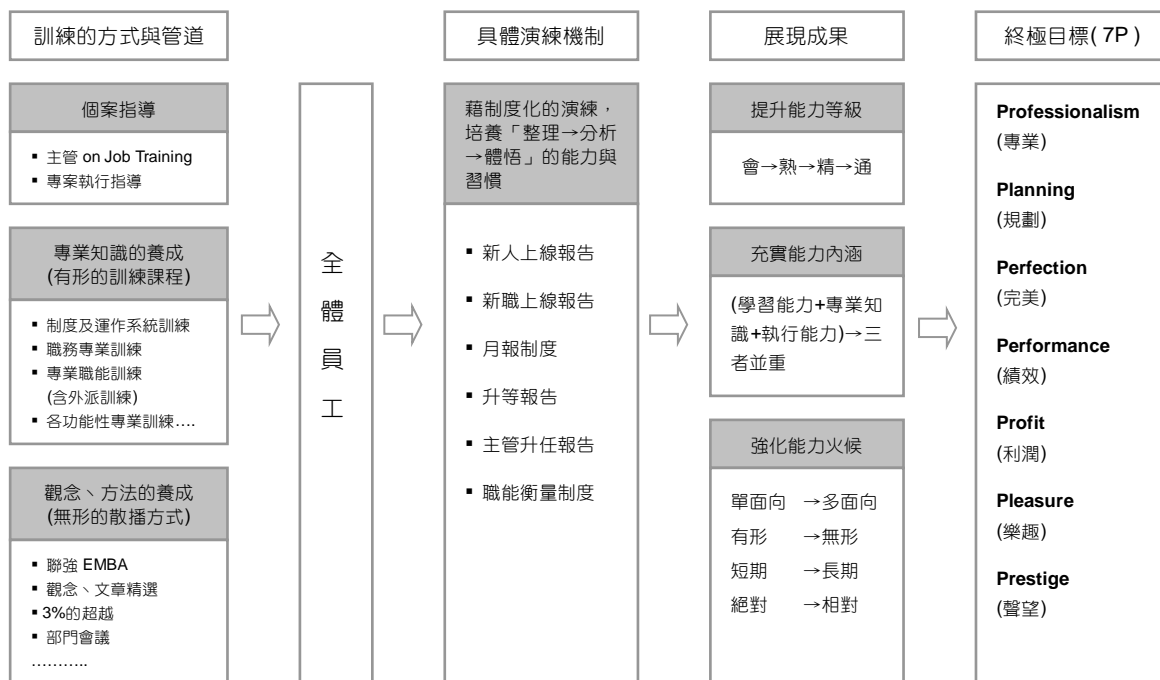
聯強在台灣地區依勞動基準法及勞工退休金條例辦理員工退休事宜，成立勞工退休準備金監督委員會，並於 2005 年 7 月起依勞工退休金條例實施新制退休金制度，依相關規定申報提繳退休金至台灣銀行或員工個人退休金專戶，使員工長期服務無後顧之憂。在海外子公司部份，亦依所在國家之規定及環境，定期提撥繳納相關退休金。

### 勞資協議

勞資關係之溝通，除於正常組織系統外，更有定期職能衡量制度、勞資會議及福委會等，使全體同仁均能與各級主管溝通，以期建立共識，促進勞資和諧。2017 年度及 2018 年截至目前為止，本集團並未發生重大勞資糾紛及損失。

### 員工培育

聯強視員工為極重要之無形資產，故一向在員工培育方面不遺餘力，經過多年努力，已建構出一套完整的員工培育制度(如下所示)，相信在未來的經營競爭中，優異的員工素質，將是本集團脫穎而出的最大利器。



## 九、重要契約

契約性質	契約對象	簽約起訖日期	主要內容	限制條款
房屋租賃	國泰人壽保險(股)公司	2016.01~2018.12	租金為 NT\$1,841.6 元/月/坪,辦公室面積現為 2,386.64 坪	無

\* 一般經銷合約多為每年換約，且經銷產品項目繁多，各項單品對整體銷售影響不大，茲不贅述。

## 財務概況



一、最近五年度合併簡明資產負債表	58
二、最近五年度合併簡明損益表/綜合損益表	59
三、最近五年度合併財務分析	60
四、最近五年度簽證會計師姓名及查核意見	61
五、公司及其關係企業發生財務週轉困難情形	61
六、審計委員會查核報告書	62

# 財務概況

## 一、最近五年度合併簡明資產負債表

單位：新台幣百萬元

項目 / 年度	2013*	2014*	2015*	2016*	2017*
流動資產	102,131	111,760	108,630	102,183	110,661
固定資產/不動產、廠房及設備	5,848	6,737	7,061	6,835	6,857
無形資產	408	413	450	703	641
基金及投資/其他資產	16,068	17,006	18,646	18,110	20,642
資產總額	124,455	135,916	134,787	127,831	138,801
流動負債					
分配前	80,664	84,996	90,345	83,323	91,346
分配後	85,112	90,238	92,728	84,991	95,015
長期及其他負債/非流動負債	442	4,712	567	626	693
負債總額					
分配前	81,106	89,708	90,912	83,949	92,039
分配後	85,554	94,950	93,295	85,617	95,708
歸屬於母公司業主之權益	42,584	45,327	42,818	42,572	45,171
股本	15,885	15,885	15,885	16,679	16,679
資本公積	14,265	14,331	14,140	14,196	14,365
保留盈餘					
分配前	14,400	14,986	12,920	14,534	18,947
分配後	9,952	9,744	10,537	12,866	15,278
股東權益其他調整項/其他權益	(1,966)	124	(127)	(2,837)	(4,821)
庫藏股票	-	-	-	-	-
非控制權益	764	882	1,057	1,310	1,590
股東權益/權益總額					
分配前	43,348	46,208	43,875	43,882	46,762
分配後	38,900	40,966	41,492	42,214	43,093

\* 當年度財務資訊均經會計師查核簽證。

\*\* 上開最近五年度，均未辦理資產重估價。

\*\*\* 上開各年度分配後數字，除 2017 度係依次年度董事會決議填列，餘係依據次年度股東會決議之情形填列。



## 二、最近五年度合併損益表/簡明綜合損益表

單位：新台幣百萬元

(除每股盈餘為新台幣元外)

項目 / 年度	2013*	2014*	2015*	2016*	2017*
營業收入	330,260	331,533	322,133	342,696	364,208
營業毛利	11,059	11,525	11,592	12,131	12,861
營業利益	3,879	4,450	3,949	4,269	4,931
營業外收入及支出	2,513	1,767	(211)	1,456	2,948
稅前淨利	6,392	6,217	3,738	5,725	7,879
繼續營業單位本期淨利	5,433	5,255	3,419	5,124	6,414
停業單位損失	-	-	-	-	-
本期淨利	5,433	5,255	3,419	5,124	6,414
本期其他綜合損益(稅後淨額)	(590)	1,986	(318)	(2,724)	(2,119)
本期綜合損益總額	4,843	7,241	3,101	2,400	4,295
淨利歸屬於母公司業主	5,274	5,024	3,186	4,876	6,115
淨利歸屬於非控制權益	159	231	233	248	299
綜合損益總額歸屬於母公司業主	4,684	7,124	2,926	2,147	4,115
綜合損益總額歸屬於非控制權益	159	117	175	253	180
每股盈餘-追溯調整前	3.32	3.16	2.01	2.92	3.67
-追溯調整後**	3.17	3.01	1.91	2.92	3.67

\* 當年度財務資訊均經會計師查核簽證。

\*\* 係以截至 2017 年 12 月 31 日止之盈餘，資本公積暨員工紅利轉增資股數追溯調整之。

### 三、最近五年度合併財務分析

分析項目 ***		2013*	2014*	2015*	2016*	2017*
財務結構	負債占資產比率 (%)	65	66	67	66	66
	長期資金占 固定資產/不動產、廠房及設備比率 (%)	728	733	606	623	659
償債能力	流動比率 (%)	127	131	120	123	121
	速動比率 (%)	84	92	78	79	78
	利息保障倍數	12	10	5	10	15
經營能力	應收款項週轉率 (次)	7.3	7.3	7.0	7.2	6.9
	平均收現日數	50	50	52	51	53
	存貨週轉率 (次)	10.3	9.9	9.2	9.4	9.9
	平均銷貨日數	35	37	40	39	37
	應付款項週轉率 (次)	11.4	10.5	10.2	10.8	10.2
	固定資產/不動產、廠房及設備週轉率 (次)	62.5	52.7	46.7	49.3	53.2
	總資產週轉率 (次)	2.7	2.5	2.4	2.6	2.7
獲利能力	資產報酬率 (%)	4.8	4.3	2.9	4.1	5.0
	股東權益/權益報酬率 (%)	12.7	11.4	7.2	11.4	13.9
	占實收資本比率 (%) – 營業利益	24.4	28.0	24.9	25.6	29.6
	占實收資本比率 (%) – 稅前純益	40.2	39.1	23.5	34.3	47.2
	純益率 (%)	1.6	1.5	1.0	1.4	1.7
	每股盈餘 – 追溯前 (元)	3.32	3.16	2.01	2.92	3.67
	每股盈餘 – 追溯後 (元)	3.17	3.01	1.91	2.92	3.67
現金流量	現金流量比率 (%)	4.4	5.9	**	9.9	3.0
	現金流量允當比率 (%)	2.0	11.9	**	27.7	52.3
	現金再投資比率 (%)	1.0	1.2	**	14.0	2.3
槓桿度	營運槓桿度	1.6	1.7	1.8	1.8	1.5
	財務槓桿度	1.2	1.2	1.3	1.2	1.1

\* 當年度財務資訊均經會計師查核簽證。

\*\* 為負數，故不列示。

\*\*\* 財務比率計算公式，請參閱附件三項下說明。

差異分析：

1. 利息保障倍數：本年度較上年度增加 50%，主要係因上年度因人民幣貶值，稅後淨利較低，本年度此影響降低，故稅後淨利增加。
2. 資產報酬率：本年度較上年度增加 22%，原因同上。
3. 稅前純益占實收資本比率：本年度較上年度增加 38%，原因同上。
4. 純益率：本年度較上年度增加 21%，原因同上。
5. 每股盈餘：本年度較上年度增加 26%，原因同上。
6. 現金流量比率：本年度較上年度減少 70%，主要係因營業規模擴大，故應收帳款、存貨之現金流出增加，導致本年度營業活動淨現金流量較上年度減少所致。
7. 現金流量允當比率：本年度較上年度增加 89%，主要係因近 5 年度營業活動淨現金流量較上年度增加所致。
8. 現金再投資比率：本年度較上年度減少 84%，主要係因營業規模擴大，故應收帳款、存貨之現金流出增加，導致本年度營業活動淨現金流量較上年度減少所致。

#### 四、最近五年度簽證會計師姓名及查核意見

簽證年度	事務所名稱	會計師姓名	查核意見
2013	資誠聯合會計師事務所	葉翠苗，曾惠瑾	修正式無保留意見
2014	資誠聯合會計師事務所	吳郁隆，周建宏	修正式無保留意見
2015	資誠聯合會計師事務所	吳郁隆，周建宏	修正式無保留意見
2016	資誠聯合會計師事務所	葉翠苗，吳郁隆	無保留意見
2017	資誠聯合會計師事務所	葉翠苗，吳郁隆	無保留意見

#### 五、公司及其關係企業發生財務週轉困難情形

無此情形。

## 六、審計委員會查核報告書

# 聯強國際股份有限公司 審計委員會查核報告書

董事會造送本公司一〇六年度營業報告書、財務報表(含合併及個體財務報表)及盈餘分派之議案，其中財務報表業經委託資誠聯合會計師事務所葉翠苗會計師及吳郁隆會計師查核竣事並出具查核報告書。上述營業報告書、財務報表及盈餘分派之議案經本審計委員會查核完竣，認為尚無不符，爰依證券交易法第十四條之四及公司法第二一九條之規定報告如上，敬請 鑒察。

此 致

聯強國際股份有限公司一〇七年股東常會

聯強國際股份有限公司  
審計委員會召集人：魏永篤



中 華 民 國 一 〇 七 年 三 月 十 九 日

# 財務狀況及財務績效之檢討分析與風險管理



<b>一、財務狀況及財務績效之檢討與分析</b>	<b>64</b>
(一) 財務狀況分析	64
(二) 財務績效分析	65
(三) 現金流量分析	65
(四) 最近年度重大資本支出對財務業務之影響	66
(五) 轉投資檢討與分析	66
<b>二、風險管理</b>	<b>67</b>
(一) 利率、匯率變動及通貨膨脹對公司損益影響及未來因應措施	67
(二) 高風險、高槓桿投資、資金貸與他人、背書保證及衍生性商品交易	68
(三) 其他	68
(四) 其他重要風險及因應措施	69
<b>三、其他重要事項</b>	<b>69</b>

# 財務狀況及財務績效之檢討分析與風險管理

## 一、財務狀況及財務績效之檢討與分析

### (一) 財務狀況分析

單位：新台幣百萬元

項目 / 年度	2016	2017	增(減)變動	
			金額	%
流動資產	102,183	110,661	8,478	8
採用權益法之投資	11,132	13,032	1,900	17
不動產、廠房及設備	6,835	6,857	22	-
無形及其他資產	7,681	8,251	570	7
<b>資產總額</b>	<b>127,831</b>	<b>138,801</b>	<b>10,970</b>	<b>9</b>
流動負債	83,323	91,346	8,023	10
非流動負債	626	693	67	11
<b>負債總額</b>	<b>83,949</b>	<b>92,039</b>	<b>8,090</b>	<b>10</b>
股本	16,679	16,679	-	-
資本公積	14,196	14,365	169	1
保留盈餘	14,534	18,947	4,413	30
其他權益	(2,837)	(4,821)	(1,984)	(70)
非控制權益	1,310	1,590	280	21
<b>權益總額</b>	<b>43,882</b>	<b>46,762</b>	<b>2,880</b>	<b>7</b>

分析說明：

#### 流動資產及流動負債 (↑ NT\$8,478 百萬, 8% ; ↑ NT\$8,023 百萬, 10%)

流動資產增加主要係應收票據及帳款增加 NT\$7,341 百萬(↑ 15%)及存貨增加 NT\$2,611 百萬(↑ 8%)。流動負債增加主要係應付票據及帳款增加 NT\$6,738 百萬(↑ 22%)，變動原因如下：

1. 應收票據及帳款與應付票據及帳款增加，就營業循環天數分析，2017 年度銷售收款天數及貨款支付天數分別為 53 及 36 天，存貨銷售天數為 37 天，淨營業循環天數為 54 天(銷售收款天數+存貨銷售天數-貨款支付天數)，與 2016 年度 56 天差異 2 天。本集團除持續落實帳款與存貨有效管理外，隨著本集團整體採購規模擴大之優勢，未來仍將致力於向供應商爭取延長貨款付款天數或較高之進貨折扣。
2. 2017 年淨借款餘額(短期借款+應付短期票券+一年內到期長期負債+應付公司債+長期借款-現金及約當現金)計 NT\$38,946 百萬，較 2016 年 NT\$36,633 百萬增加 NT\$2,313 百萬，主要係因營業規模擴大，資金需求增加。由於本集團各項償債能力指標仍屬良好，且亦有充足之借款額度隨時可支應短期尖峰資金需求，故中短期內並無資金週轉之問題，而展望長期之資金需求，屆時將平衡考量財務槓桿風險與股東權益報酬率之情況，如有必要，亦將適時從資本市場募集資金。

#### 保留盈餘 (↑ NT\$4,413 百萬, 30%)

主要係因本年度提列特別盈餘公積 NT\$2,711 百萬，以及本年度淨利較上年度增加所致。

#### 其他權益 (↓ NT\$1,984 百萬, 70%)

主要係因 2017 年各國貨幣各有不同的變化，以致股東權益下之長期投資累積換算差異產生負數所致。

**(二) 財務績效分析**

單位：新台幣百萬元

項目 / 年度	2016	2017	增(減)變動	
			金額	%
營業收入	342,696	364,208	21,512	6
營業成本	(330,565)	(351,347)	20,782	6
營業毛利淨額	12,131	12,861	730	6
營業費用	(7,862)	(7,930)	68	1
營業利益	4,269	4,931	662	16
營業外收入及支出	1,456	2,948	1,492	102
稅前淨利	5,725	7,879	2,154	38
所得稅費用	(600)	(1,465)	865	144
本期淨利	5,125	6,414	1,289	25

分析說明：

**營業收入、營業成本及營業毛利** (↑NT\$21,512 百萬, 6%; ↑NT\$20,782 百萬, 6%; ↑NT\$730 百萬, 6%)

台灣地區之營收成長 7%、香港/大陸營收成長 4%、紐澳印尼營收成長 3%。海外子公司所在之市場規模龐大，且當地業者因普遍缺乏強大物流運籌能力或 ERP 資訊管理系統而競爭力相對較弱，故未來將持續維持成長狀態。

在毛利率方面，本年度毛利率為 3.5%，較上年度下降 0.1%。

**營業利益** (↑NT\$662 百萬, 16%)

因營業毛利增加，而營業費用管控得宜，故 2017 年度營業利益較上年度增加 NT\$662 百萬。未來，因應微利時代趨勢，本集團將以擴大營收成長率為主軸，輔以有效提升或維持營業淨利率，使營業淨利金額極大化，以有效提升股東權益報酬率。

**營業外收入及支出** (↑NT\$1,492 百萬, 102%)

主要係(1)處分金融資產利益增加 NT\$222 百萬。(2)因各國貨幣匯率變化影響，淨外幣兌換(損)益增加 NT\$1,111 百萬所致。

**(三) 現金流量分析****現金流量變動情形分析**

單位：新台幣百萬元

項目 / 年度	2016	2017
營業活動之淨現金流(出)入	8,256	2,702
投資活動之淨現金流(出)入	(738)	(1,850)
籌資活動之淨現金流(出)入	(11,811)	(1,029)

分析說明：

**營業活動**

營業活動現金流量流入較上年度減少，雖本年度合併淨利增加，然因營業規模擴大，故存貨及應收帳款增加所致。

**投資活動**

投資活動現金流出較上年度增加，主要係因本年度採用權益法之投資增加\$922 百萬及質抵押定期存款增加\$1,136 百萬所致。

**籌資活動**

籌資活動現金流出較上年度減少，主要係因 2016 年償還短期借款，所致。

**2017 年現金不足額之補救措施及流動性分析**

單位：新台幣百萬元

期初現金餘額 (1)	全年營業活動 淨現金流(出)入 (2)	全年其他活動 淨現金流(出)入 (3)	期末現金餘額 (1) + (2) + (3)	現金剩餘 (不足)數額	現金不足額 之補救措施	
					投資計劃	理財計劃
7,474	2,702	(4,461)	5,715	553	-	-

分析說明：

本公司有充足之借款額度隨時可支應短期尖峰資金需求，當資金充足時，將適時償還借款，以改善財務結構。

**2018 年現金流動性預估**

單位：新台幣百萬元

期初現金餘額 (1)	全年營業活動 淨現金流(出)入(2)	全年其他活動 淨現金流(出)入 (3)	期末現金餘額 (1) + (2) + (3)	現金剩餘 (不足)數額	現金不足額 之補救措施	
					投資計劃	理財計劃
5,715	3,590	690	9,995	2,780	-	-

分析說明：

本公司有充足之借款額度隨時可支應短期尖峰資金需求，當資金充足時，將適時償還借款，以改善財務結構。

**(四) 最近年度重大資本支出對財務業務之影響****重大資本支出之運用情形及資金來源**

單位：新台幣百萬元

計畫項目	實際或預 期之資金 來源	實際或預期 完工日期	所需資金 總額	實際或預定資金運用情形			
				2015	2016	2017	2018
新建/擴建各地運籌中心	自有資金	逐年編列預 算執行	逐年編列預 算執行	769	333	282	284

**預期可能產生效益**

由於高效率及高品質之後勤運籌運作係聯強之核心競爭優勢，故各運籌中心也在聯強營業規模高度成長時，充份發揮其效益，也為後續營業成長奠定堅強的後盾。未來數年內，聯強將提高海外資本支出比重，以配合未來營業快速成長之需求。

**(五) 轉投資檢討與分析****整體投資政策**

單位：新台幣百萬元

項目	2017.12.31 投資餘額	未來一年投資政策
採用權益法之投資	13,032	係對美國 Synnex Corporation、印度 Redington Group、泰國 Synnex Thailand 及越南 Synnex FPT 之投資，本集團暫無重大增加投資或處分計劃。
以成本衡量之金融資產	1,721	除對不具投資效益之小額投資檢討處分外，其餘暫無增加投資或處分計劃。
備供出售之金融資產	1,400	將逐漸處分。



## 重要投資之檢討與分析

單位：新台幣百萬元

項目	2017.12.31 持股比率	2017 年度獲 利金額	政策	獲利或虧損之主要原因	改善計畫	未來一年投資計畫
Synnex Corporation (美國)	10.61%	965	長期 持有	該公司亦屬資訊產品及通訊通路業，主要經營歐、美、日地區。2017 年度該公司稅後淨利達 NT\$9,067 百萬元，本公司採權益法認列投資收益。	不適用	暫無重大增加投資或處分計畫。
Redington (India) Ltd. (印度)	23.56%	542	長期 持有	該公司亦屬資訊及通訊產品通路業，主要經營地區為印度、中東及非洲。2017 年度該公司稅後淨利達 NT\$2,298 百萬元，本公司採權益法認列投資收益。	不適用	暫無增加投資或處分計畫。
Synnex(Thailand) Public Company Ltd. (泰國)	40.00%	224	長期 持有	該公司亦屬資訊及通訊產品通路業，主要經營地區為泰國。2017 年該公司稅後淨利達 NT\$561 百萬元，本公司採權益法認列投資收益。	不適用	暫無增加投資或處分計畫。
Synnex FPT Joint Stock Company (越南)	47.00%	24	長期 持有	該公司亦屬資訊及通訊產品通路業，主要經營地區為越南。2017 年該公司稅後淨利達 NT\$410 百萬元，本公司採權益法認列投資收益。	不適用	暫無增加投資或處分計畫。
神通電腦(股)公司 (台灣)	18.36%	26	長期 持有	該公司係屬系統整合加值服務業。2017 年配發 2016 年現金股利每股 NT\$0.5 元，本公司係列於以成本衡量之金融資產，並認列股利收入。	不適用	暫無增加投資或處分計畫。

## 二、風險管理

## (一) 利率、匯率變動及通貨膨脹對公司損益影響及未來因應措施

風險項目	風險因素	對公司損益之影響	因應措施																				
利率	由於近年來借款利率維持低檔，本公司採取較靈活之財務槓桿操作，籌措低成本之資金，以適度取代自有資金之投入，進而有效提升股東權益報酬率。惟借款增加時，利率之波動可能對本公司之營運產生一定程度之風險。  * 平均淨借款餘額 = 平均借款 - 平均現金及約當現金。 ** 淨利息費用 = 利息費用 - 利息收入。	<p style="text-align: right;">單位：新台幣百萬元</p> <table border="1"> <thead> <tr> <th></th> <th>2016</th> <th>2017</th> <th>變動%</th> </tr> </thead> <tbody> <tr> <td>平均借款餘額</td> <td>48,531</td> <td>44,384</td> <td>(9)</td> </tr> <tr> <td>平均淨借款餘額 *</td> <td>37,844</td> <td>31,195</td> <td>(18)</td> </tr> <tr> <td>利息費用</td> <td>657</td> <td>579</td> <td>(12)</td> </tr> <tr> <td>淨利息費用 **</td> <td>227</td> <td>205</td> <td>(10)</td> </tr> </tbody> </table>		2016	2017	變動%	平均借款餘額	48,531	44,384	(9)	平均淨借款餘額 *	37,844	31,195	(18)	利息費用	657	579	(12)	淨利息費用 **	227	205	(10)	<ol style="list-style-type: none"> <li>財務槓桿與提升股東權益報酬率需取得平衡，故當財務槓桿達到設定風險標準時，將適時從資本市場募集資金，以降低風險。</li> <li>定期評估、監督海外子公司之財務槓桿情形，當其達到設定風險標準時，即適時由母公司投入資金，以減少融資比重。</li> <li>持續利用集團規模及優良營運績效之優勢，與金融機構議定優惠利率。</li> </ol>
	2016	2017	變動%																				
平均借款餘額	48,531	44,384	(9)																				
平均淨借款餘額 *	37,844	31,195	(18)																				
利息費用	657	579	(12)																				
淨利息費用 **	227	205	(10)																				
匯率	茲按各產品線特性說明如下： <b>資訊產品</b> ：本產品線進貨有相當比例係進口(主要係以美金計價)，而銷貨主要係以當地貨幣計價，故有一定程度之匯率風險。 <b>通訊產品</b> ：本產品線進銷貨均在當地，亦均以當地貨幣計價，故較無匯率風險。 <b>電子元件</b> ：本產品線進貨主要係進口(主要係以美金計價)，而銷貨雖有相當比例亦以美金計價，但仍有一定程度之匯率風險。	<p style="text-align: right;">單位：新台幣百萬元</p> <table border="1"> <thead> <tr> <th></th> <th>2016</th> <th>2017</th> <th>變動%</th> </tr> </thead> <tbody> <tr> <td>淨兌換(損)益</td> <td>(701)</td> <td>410</td> <td>158</td> </tr> </tbody> </table> <p>說明：2017 年淨兌換利益約 NT\$410，主要係因人民幣升值所致。</p>		2016	2017	變動%	淨兌換(損)益	(701)	410	158	<ol style="list-style-type: none"> <li>台幣對美金部份，每當有美金進貨時，即購入美金轉定存，於貨款到期時以該定存支付而完全避險。</li> <li>在海外子公司部份，主要係以操作遠期外匯契約避險。</li> <li>人民幣對美金部份，主要將藉由降低美金負債部位使兌換損益金額波動變小。</li> </ol>												
	2016	2017	變動%																				
淨兌換(損)益	(701)	410	158																				
通貨膨脹	本公司所經營之資訊及通訊類產品，由於最終客戶為消費者，故屬於高單價之產品會受通貨膨脹之影響而產生銷售數量或銷貨毛利減少之經營風險。	<p>2017 年本公司及海外子公司所在國家之通貨膨脹(緊縮)率如下：</p> <p>台灣：1.0%      香港：2.0%</p> <p>大陸：1.8%      澳洲：2.0%</p> <p>說明：由於各國並無大幅通貨膨脹情況，故對本集團 2017 年之營運亦無重大影響。</p>	「多品牌、多產品」係本公司產品經營之重要政策，故在通貨膨脹之情形下，受到重大影響之產品將只占較小比例，有效避免產品集中之全面性經營風險。																				

## (二) 高風險、高槓桿投資、資金貸與他人、背書保證及衍生性商品交易

風險項目	2017 年執行情形	集團政策及因應措施
高風險及高槓桿投資	無此情形。	本集團經營政策為專注經營本業，故未從事此類產品之投資。
資金貸與他人	2017 年本集團僅母子公司間有資金貸與之情形。	<ol style="list-style-type: none"> <li>1. 資金貸與他人均需經董事會逐案決議。</li> <li>2. 資金貸與對象 (1) 有業務往來的公司或行號。 (2) 有短期融通資金必要之子公司。</li> <li>3. 本集團已訂定「資金貸與他人作業程序」嚴格控管。</li> </ol>
背書保證	<ol style="list-style-type: none"> <li>1. 2017 年本集團僅母子公司間有背書保證之情形。</li> <li>2. 2017 年無背書保證損失。</li> </ol>	<ol style="list-style-type: none"> <li>1. 背書保證均需經董事會逐案決議。</li> <li>2. 背書保證對象 (1) 有業務往來關係之公司。 (2) 直接及間接持有表決權之股份超過百分之五十之公司。 (3) 基於承攬工程需要之同業間或共同起造人間依合約規定互保，或因共同投資關係由全體出資股東依其持股比例對被投資公司背書保證。 (4) 直接及間接持有表決權股份達百分之百之公司間。</li> <li>3. 本集團已訂定「背書保證處理程序」嚴格控管。</li> </ol>
衍生性商品交易	2017 年本集團主要從事為規避外幣匯率風險之遠期外匯買賣契約，由於避險交易之損益已與被避險項目之損益相互抵銷，故無實質損益產生。	本集團不從事投機性衍生性商品交易，故操作衍生性商品皆為避險之目的。所有交易皆依本集團所訂定之「從事衍生性商品交易處理程序」嚴格控管。

## (三) 其他

風險項目	風險因素	2017 年對公司之影響	因應措施
產品研發	由於本公司係通路業，故產品研發之風險主要集中於供應商或客戶。惟為擴展電子元組件業務，本集團設有專責部門負責產品研發，研發成果將移轉給客戶，以利其後續向本集團採購製造所需之電子元組件。	無	本集團產品研發定位係「以售前服務協助電子元組件銷售業務」，研發部門均堅守此一定位，即可避免投入過多公司資源，而研發之最終風險仍由客戶所承擔。
政府政策及法律變動	本公司為擁有強大物流運籌能力之通路業，目前本公司所在之各國政府產業政策均傾向於鼓勵發展高附加價值之物流運籌，尤其以台灣及大陸較為積極。故就現階段而言，政府政策及法律變動之風險尚屬有限。	並無重大政府政策及法律變動。	本公司仍將持續觀察及分析各國政府政策及法律之未來走向，以利即時反應。
科技改變	本公司所經營之產品領域大多屬高科技產品，故科技改變所引起之產銷變化，例如未能取得革命性新產品之代理權...等，將對營運產生風險。	本公司之產品代理權互有增減。	「多品牌、多產品」係本公司產品經營之重要政策，故本公司所代理之產品囊括全球大多數知名品牌，而各大品牌通常掌握了科技優勢，故將有效降低本集團之經營風險。
企業形象改變	本公司所經營之資訊及通訊類產品，由於最終客戶為消費者，故企業形象對本集團之營運至為重要。	本公司企業形象持續穩定良好，未發生重大損害企業形象之事件。	<ol style="list-style-type: none"> <li>1. 加強客服部門之服務技巧，並充份發揮客戶意見反應及消費者申訴信箱之功能。</li> <li>2. 遇有重大消費糾紛案件，立即組成跨部門專案小組明快處置，避免事態擴大。</li> </ol>
進行併購	併購將使本公司能迅速擴充代理品牌及產品範圍，擴大市場佔有率。但亦存在併購價格過高、負債低估、及整合失敗之風險。	本公司並無併購之情形。	不適用。
擴充廠房	高效率及高品質之後勤運籌運作係聯強之核心競爭優勢，有效提升服務之附加價值，擴大市場佔有率，進而提升整體經營績效。但亦有擴充過速導致資金週轉不良、利用率偏低或閒置之風險。	本公司新建或擴建各運籌中心，支出約計 NT\$282 百萬元。	<p><b>擴充前：</b>審慎評估投資效益及成本。</p> <p><b>擴充後：</b>導入已有之成功運作經驗及管理，使其迅速發揮效益。</p>
進貨或銷貨集中	進貨集中之風險為失去代理權或代理之產品失去競爭力時，對業績有重大之影響。 銷貨集中之風險為失去客戶時，將對業績有重大影響。	本公司進銷貨並無過於集中之問題。詳「最近二年度本集團主要進銷貨客戶名單與金額」之統計。	「多品牌、多產品」及「開放式通路經營-建立綿密經銷網」為本公司之經營策略，故亦有效避免進銷貨集中之風險。

風險項目	風險因素	2017年對公司之影響	因應措施
董事、監察人或持股超過百分之十之大股東之股權大量移轉或更換	對股東權益及聯強股價可能有重大影響。	無股權大量移轉或更換情事。	本公司已建立通報機制，以及時掌握相關狀況及公開資訊。
經營權之改變	對股東權益及聯強股價可能有重大影響。	無經營權改變之情事。	經營權若有重大改變，將迅速公佈重大訊息。
訴訟或非訟事件	本公司及本公司董事、監察人、總經理、實質負責人、持股達 10%以上之大股東及從屬公司之重大訴訟、非訟事件，將對公司整體形象、股東權益及聯強股價有重大損害。	詳下說明	本公司已建立通報機制，將秉持著誠信且迅速公開的處理方式，將損害減到最低。

截至年報刊印日止已判決確定或目前尚在繫屬中之訴訟、非訟或行政爭訟事件說明如下：

1. Fairchild Semiconductor International, Inc.與 Fairchild Semiconductor Corporation 於 2014 年 12 月 22 日在美國麻州地方法院對聯強及 Synnex Electronic Hong Kong Ltd.提出第三方訴訟，表示聯強及 Synnex Electronic Hong Kong Ltd.在銷售產品時未述明保固責任之限額，已違反與 Fairchild 簽訂之代理合約，造成 Fairchild 承受過多的保固負債，Fairchild 針對此項負債造成之損失，求償聯強及 Synnex Electronic Hong Kong Ltd.約美金 30,000 仟元。針對此訴訟，聯強及 Synnex Electronic Hong Kong Ltd.主張 Fairchild 違反屬人管轄權及起訴原由不足。美國地方法院於 2015 年 6 月 18 日開庭前夕同意 Fairchild Semiconductor Corporation、聯強及 Synnex Electronic Hong Kong Ltd.共同主張並駁回 Fairchild 第三方訴訟起訴案。而 Fairchild Semiconductor Hong Kong Limited 於 2016 年第一季在香港國際仲裁中心再對聯強提起仲裁，目前進入審理階段，仲裁結果尚無法確認，故本公司並未將該仲裁之可能損失估計入帳。
2. 昆山昆豪機電有限公司於 2015 年 11 月 24 日在香港高等法院對 Syntech Asia Ltd.提出起訴，表示 Syntech Asia Ltd.違反其與昆豪在 2014 年 7 月 7 日達成的口頭銷售承諾，要求 Syntech Asia Ltd.賠償美金 2,964 仟元。Syntech Asia Ltd.認為昆豪請求並無理由，將依據香港法律提出抗辯，並已於 2016 年 2 月 1 日向香港高等法院提出申請，要求香港高等法院剔除昆豪的申索。目前進入審理階段，訴訟結果尚無法確認，故本公司並未將該訴訟之可能損失估計入帳。
3. 財團法人證券投資人及期貨交易人保護中心（下稱「投保中心」）於 2003 年 4 月 27 日以焦佑鈞先生曾於 1999 年至 2001 年間擔任太平洋電線電纜股份有限公司（下稱「太電公司」）董事為由，就太電公司所涉財務報表編製不實一事，訴請焦佑鈞先生與其他共同被告（包括其餘董事、監察人及會計師事務所）負連帶損害賠償責任。焦佑鈞先生已於 2017 年 9 月 19 日與投保中心達成和解協議，投保中心並於同日撤回焦佑鈞先生訴訟在案，該訴訟案與其相關部份業已終結。前述有關獨立董事焦佑鈞先生訴訟經本公司評估，係屬董事個人事項，無涉及公司之財務業務，對本公司之股東權益或證券價格應無重大影響。

(四) 其他重要風險及因應措施：無。

三、其他重要事項：無。

## 特別記載事項

一、 關係企業相關資料	71
(一) 關係企業組織圖及基本資料	71
(二) 推定有控制與從屬關係者其相同股東資料	71
(三) 整體關係企業經營業務所涵蓋行業	71
(四) 關係企業董事、監察人及總經理資料	71
(五) 關係企業營運概況	74
(六) 關係企業合併財務報表	75
二、 私募有價證券辦理情形	75
三、 子公司持有或處分本公司股票情形	75
四、 其他必要補充說明事項	76
五、 最近年度及截至年報刊印日止，發生證券交易法第三十六條第二項第二款所定對股東權益或證券價格有 重大重大影響之事項	76

# 特別記載事項

## 一、關係企業相關資料

### (一) 關係企業組織圖及基本資料

關係企業組織圖及基本資料請詳第 9~10 頁(註)。另本公司無公司法第 369 條之 3 推定有控制與從屬關係之公司及第 369 條之 2 第二項規定直接或間接由公司控制人事、財務或業務經營之從屬公司。

(註) 該組織圖內之 Synnex Corporation、Redington India Ltd.、Synnex (Thailand) Public Company Ltd. 及 Synnex FPT Joint Stock Company 非屬關係企業。

### (二) 推定有控制與從屬關係者其相同股東資料

無此情形。

### (三) 整體關係企業經營業務所涵蓋行業

本公司及本公司之關係企業所經營之業務包括資訊、通訊、電子元件產品通路業、專業投資業及不動產相關業務等。

### (四) 關係企業董事、監察人及總經理資料

企業名稱	職稱	姓名或代表人	2017.12.31 持有股份	
			股數	持股比例 (%)
嘉樂行銷(股)公司	董事	聯強國際(股)公司 代表人：杜書伍、杜書全、蘇志慶	100,000	100
	監察人	聯強國際(股)公司 代表人：張文英		
	總經理	未設		
伊凡投資(股)公司	董事	聯強國際(股)公司 代表人：魏輝、林太陽、蘇志慶	22,500,000	100
	監察人	聯強國際(股)公司 代表人：張文英		
	總經理	未設		
群環科技(股)公司	董事	聯強國際(股)公司 代表人：劉建中、杜書伍、杜書全	97,103,296	94.09
	監察人	聯強國際(股)公司 代表人：蘇志慶		
	總經理	劉建中		
通達智能運籌(股)公司	董事	聯強國際(股)公司 代表人：林憲群、杜書伍、魏輝、蘇志慶	5,000,000	100
	監察人	聯強國際(股)公司 代表人：林太陽		
	總經理	林憲群		
Synnex Global Ltd.	Director	苗豐強、杜書伍	548,250,000	100
Synnex Mauritius Ltd.	Director	苗豐強、杜書伍、張文英	24,000,000	100
Peer Developments Ltd.	Director	苗豐強、杜書伍	30,200,001	100

(接次頁)

(承前頁)

企業名稱	職稱	姓名或代表人	持有股份	
			股數	持股比例 (%)
Synnex China Holdings Ltd.	Director	苗豐強、杜書伍	100,200,000	100
King's Eye Investments Ltd.	Director	苗豐強、杜書伍	62,477,000	100
Trade Vanguard Global Ltd.	Director	苗豐強、杜書伍	200,000,001	100
聯翔科技(深圳)有限公司	執行董事	薛連仁	出資額 USD200 仟元	100
Laser Computer Holdings Ltd.	Director	苗豐強、杜書伍	36,850,001	100
Synnex Electronics Hong Kong Ltd.	Director	苗豐強、杜書伍	299,999	100
Syntech Asia Ltd.	Director	林太陽、蘇志慶	300,000	100
Synnex Australia Pty. Ltd.	Director	苗豐強、杜書伍、Kee Ong	33,250,000	100
Fortune Ideal Ltd.	Director	苗豐強、杜書伍	14,500,000	100
Golden Thinking Ltd.	Director	苗豐強、杜書伍	28,000,000	100
Synnex New Zealand Ltd.	Director	苗豐強、杜書伍、Kee Ong	1,500,000	100
聯強國際(中國)投資有限公司	董事 監事 總經理	杜書伍、蘇志慶、魏輝 林太陽 古雅惠	出資額 USD200,000 仟元	100
聯強國際(北京)有限公司	執行董事 監事 總經理	劉嘉璧 古雅惠 劉嘉璧	出資額 USD 9,000 仟元	100
聯強國際(上海)有限公司	執行董事 監事 總經理	劉嘉璧 林太陽 古雅惠	出資額 USD22,000 仟元	100
聯強國際貿易(中國)有限公司	董事 監事 總經理	呂家輝、林太陽、蘇志慶 古雅惠 呂家輝	出資額 USD230,000 仟元	100
聯強國際(成都)科技有限公司	執行董事 監事 總經理	劉嘉璧 林太陽 劉嘉璧	出資額 USD5,000 仟元	100
聯強國際(南京)電子有限公司	執行董事 監事 總經理	劉嘉璧 林太陽 劉嘉璧	出資額 USD5,000 仟元	100
聯強國際(瀋陽)科技有限公司	執行董事 監事 總經理	劉嘉璧 古雅惠 劉嘉璧	出資額 USD3,000 仟元	100
聯強國際(天津)科技有限公司	執行董事 監事 總經理	劉嘉璧 古雅惠 劉嘉璧	出資額 USD4,500 仟元	100
聯強國際(杭州)電子有限公司	執行董事 監事 總經理	劉嘉璧 林太陽 劉嘉璧	出資額 USD5,000 仟元	100
聯強國際(青島)科技有限公司	執行董事 監事 總經理	劉嘉璧 古雅惠 劉嘉璧	出資額 USD5,000 仟元	100
聯強國際(廣州)科技有限公司	執行董事 監事 總經理	劉嘉璧 林太陽 劉嘉璧	出資額 USD12,000 仟元	100

(接次頁)

(承前頁)

企業名稱	職稱	姓名或代表人	持有股份		
			股數	持股比例 (%)	
聯強國際(西安)科技有限公司	執行董事 監事 總經理	劉嘉璧 林太陽 劉嘉璧	出資額	USD4,000 仟元	100
聯強國際(蘇州)科技有限公司	執行董事 監事 總經理	劉嘉璧 林太陽 劉嘉璧	出資額	USD6,000 仟元	100
聯強國際(武漢)科技有限公司	執行董事 監事 總經理	劉嘉璧 林太陽 劉嘉璧	出資額	USD5,000 仟元	100
聯強國際(濟南)電子有限公司	執行董事 監事 總經理	劉嘉璧 古雅惠 劉嘉璧	出資額	USD5,000 仟元	100
聯強國際(鄭州)科技有限公司	執行董事 監事 總經理	劉嘉璧 古雅惠 劉嘉璧	出資額	USD5,000 仟元	100
聯強國際(長沙)科技有限公司	執行董事 監事 總經理	劉嘉璧 林太陽 劉嘉璧	出資額	USD4,000 仟元	100
聯強國際(寧波)科技有限公司	執行董事 監事 總經理	劉嘉璧 林太陽 劉嘉璧	出資額	USD4,000 仟元	100
聯強國際(合肥)科技有限公司	執行董事 監事 總經理	劉嘉璧 林太陽 劉嘉璧	出資額	USD6,100 仟元	100
聯強國際(南昌)電子有限公司	執行董事 監事 總經理	劉嘉璧 林太陽 劉嘉璧	出資額	USD4,000 仟元	100
聯強國際(哈爾濱)科技有限公司	執行董事 監事 總經理	劉嘉璧 古雅惠 劉嘉璧	出資額	USD5,000 仟元	100
聯強國際(重慶)科技有限公司	執行董事 監事 總經理	劉嘉璧 林太陽 劉嘉璧	出資額	USD600 仟元	100
聯強國際(廈門)科技有限公司	執行董事 監事 總經理	劉嘉璧 林太陽 劉嘉璧	出資額	USD6,000 仟元	100
育德(上海)倉儲有限公司	董事 監事 總經理	劉嘉璧、師大、黃銘豐 古雅惠 劉嘉璧	出資額	RMB2,400 仟元	80
毅都信息科技(上海)有限公司	董事 監事 總經理	蔡國鈞、蘇志慶、林太陽 古雅惠 呂家輝	出資額	RMB1,000 仟元	100
聯強科技發展有限公司	執行董事 監事 總經理	王科 古雅惠 王科	出資額	RMB50,000 仟元	100

## (五) 關係企業營運概況

## 截至 2017.12.31 各關係企業之財務狀況及財務績效

單位：新台幣仟元  
( 除每股盈餘為新台幣元外 )

企業名稱	資本額	資產總值	負債總額	淨 值	營業收入	營業利益	稅後淨利	每股盈餘 (稅後)	備註*
嘉榮行銷(股)公司	1,000	1,060,516	964,941	95,575	5,988,632	111,945	92,143	921.43	
伊凡投資(股)公司	225,000	596,620	29,158	567,462	63,085	62,934	62,752	2.79	
通達智能運籌(股)公司	50,000	50,177	3,059	47,118	2,151	(3,248)	(2,557)	(0.51)	
群環科技股份有限公司	1,032,033	3,643,764	2,023,964	1,619,800	11,460,878	224,288	219,300	2.12	
Synnex Global Ltd.	17,607,381	71,477,513	7,875,435	63,602,078	5,410,971	5,359,523	5,111,034	9.32	
Synnex Mauritius Ltd.	715,440	3,687,378	72	3,687,306	541,933	534,384	534,384	22.27	
Peer Developments Ltd.	900,262	7,864,386	13,174	7,851,212	962,341	962,272	931,482	30.84	
Synnex China Holdings Ltd.	2,986,962	8,927,693	2,974,983	5,952,710	1,251,851	1,251,784	491,415	4.90	
King's Eye Investments Ltd.	1,862,439	12,774,343	1,148,037	11,626,306	2,460,618	2,460,242	2,264,969	36.25	
Trade Vanguard Global Ltd.	5,962,000	6,322,108	17,839	6,304,269	220,629	220,571	185,784	0.30	
聯翔科技(深圳)有限公司	5,962	238,291	153,456	84,835	468,420	(76,525)	(2,337)	(11.68)	
Laser Computer Holdings Ltd. **	1,098,413	2,639,144	-	2,639,144	578,322	578,312	578,312	15.69	
Laser Computer (China) Ltd.	30	555,170	53,217	501,953	-	(33,831)	(104,718)	(13,425.33)	
Synnex Technology International (HK) Ltd.	228,914	9,925,531	8,353,159	1,572,372	61,927,945	572,182	831,169	13.85	
Synnex Electronics Hong Kong Ltd.	8,943	541,845	470,062	71,783	-	(762)	(762)	(2.54)	
Syntech Asia Ltd.	8,943	20,611,996	17,482,500	3,129,496	95,717,111	1,078,926	969,604	3,232.01	
Synnex Australia Pty. Ltd.	884,909	18,604,343	15,834,913	2,769,430	51,368,618	668,645	326,259	9.81	
Fortune Ideal Ltd.	55,837	329,844	200,766	129,078	42,543	35,608	20,433	1.41	
Golden Thinking Ltd.	107,770	1,244,624	1,216,549	28,075	79,433	48,479	11,755	0.42	
Synnex New Zealand Ltd.	30,451	1,319,760	1,251,512	68,248	3,373,833	19,398	1,761	1.17	
PT. Synnex Metrodata Indonesia	999,776	5,963,060	2,996,562	2,966,498	19,702,954	725,853	579,884	1,932.95	
聯強國際(中國)投資有限公司	5,962,000	21,612,241	12,684,613	8,927,628	1,037,167	1,035,605	1,251,787	-	
聯強國際(北京)有限公司	268,290	600,177	291,576	308,601	34,049	(17,598)	(9,322)	-	
聯強國際(上海)有限公司	655,820	2,404,656	1,264,582	1,140,074	178,697	(226,033)	238,697	-	
聯強國際貿易(中國)有限公司	6,856,300	31,621,788	22,753,643	8,868,145	105,829,259	726,930	461,741	-	
聯強國際(成都)科技有限公司	149,050	381,891	221,805	160,086	22,704	(2,494)	15,228	-	
聯強國際(南京)電子有限公司	149,050	315,434	137,847	177,587	16,543	(5,863)	10,012	-	
聯強國際(瀋陽)科技有限公司	89,430	192,698	93,729	98,969	19,023	1,674	10,002	-	
聯強國際(天津)科技有限公司	134,145	137,798	21,591	116,207	6,019	(4,441)	(5,249)	-	
聯強國際(杭州)電子有限公司	149,050	199,603	18,869	180,734	21,948	8,933	8,873	-	
聯強國際(青島)科技有限公司	149,050	176,411	38,494	137,917	5,484	(4,299)	(2,266)	-	
聯強國際(廣州)科技有限公司	357,720	370,129	3,469	366,660	22,609	(1,656)	7,099	-	
聯強國際(西安)科技有限公司	119,240	228,263	97,932	130,331	16,702	3,270	12,413	-	

(接次頁)



(承前頁)

企業名稱	資本額	資產總值	負債總額	淨 值	營業收入	營業利益	稅後淨利	每股盈餘 (稅後)	備註*
聯強國際(蘇州)科技有限公司	178,860	170,592	2,842	167,750	7,646	(3,231)	(2,182)	-	
聯強國際(武漢)科技有限公司	149,050	185,664	28,649	157,015	17,158	3,562	3,430	-	
聯強國際(濟南)電子有限公司	149,050	469,528	303,830	165,698	8,794	(11,816)	66,046	-	
聯強國際(鄭州)科技有限公司	149,050	217,578	97,158	120,420	10,011	(3,569)	(754)	-	
聯強國際(長沙)科技有限公司	119,240	324,379	237,992	86,387	10,621	(5,538)	(4,420)	-	
聯強國際(寧波)科技有限公司	119,240	245,823	171,185	74,638	-	(8,647)	(6,604)	-	
聯強國際(合肥)科技有限公司	181,841	275,167	148,941	126,226	4,154	(9,981)	(3,068)	-	
聯強國際(南昌)電子有限公司	119,240	312,621	231,750	80,871	5,370	(9,860)	(5,695)	-	
聯強國際(哈爾濱)科技有限公司	149,050	360,602	292,073	68,529	6,418	(12,176)	(8,800)	-	
聯強國際(重慶)科技有限公司	17,886	17,868	-	17,868	-	(4)	(855)	-	
聯強國際(廈門)科技有限公司	178,860	200,227	56,402	143,825	7,220	(5,630)	(3,515)	-	
育德(上海)倉儲有限公司	10,949	(7,426)	5,773	(13,199)	4,863	(4,350)	(3,756)	-	
毅都信息科技(上海)有限公司***	-	8	-	8	-	(1,775)	16,484	-	
聯強科技發展有限公司	228,107	318,072	40,567	277,505	272,116	(5,746)	(4,181)	-	
群冠高科股份有限公司	20,000	113,187	88,223	24,964	176,738	4,621	3,945	1.97	
Bestcom Infotech Holding Ltd.	80,487	72,571	-	72,571	-	-	7,923	0.94	
上海群環科技有限公司	80,487	123,135	51,629	71,506	264,819	11,052	8,100	-	
Bestcom International Ltd.	80,487	72,488	-	72,488	-	-	7,923	0.94	

\*關係企業為外國公司，其資本額依歷史匯率換算，資產負債表科目依報告日之匯率換算，損益科目依當年度之平均匯率換算為新台幣列示，兌換率如下：

2017.12.31 報告日兌換匯率： US\$1=NT\$29.81 HK\$1=NT\$3.82 A\$1=NT\$23.28 THB\$1=NT\$0.91 RMB\$1=NT\$4.56

2017 年度平均匯率： US\$1=NT\$30.48 HK\$1=NT\$3.91 A\$1=NT\$23.36 THB\$1=NT\$0.90 RMB\$1=NT\$4.48

\*\*係合併報表資訊。

\*\*\*截至 2017.12.31 日尚未注資完畢。

## (六) 關係企業合併財務報表

本公司 2017 年度依「關係企業合併營業報告書合併財務報表及關係報告書編製準則」應納入編製關係企業合併財務報表之公司與依國際財務報導準則第十號應納入編製母子公司合併財務報表之公司均相同，且關係企業合併財務報表所應揭露相關資訊已於母子公司合併財務報表中均已揭露，爰不再另行編製關係企業合併財務報表，本公司並已出具前述之聲明書，請參閱附件四之合併財務報表暨會計師查核報告。

## 二、私募有價證券辦理情形

無此情形。

## 三、子公司持有或處分本公司股票情形

無此情形。

#### 四、其他必要補充說明事項

無此情形。

#### 五、最近年度及截至年報刊印日止，發生證券交易法第三十六條第二項第二

款所定對股東權益或證券價格有重大影響之事項：

無此情形。

## 附件

附件一	最近五年度個體併簡明資產負債表	78
附件二	最近五年度個體簡明損益表	79
附件三	最近五年度個體財務分析	80
附件四	合併財務報告暨會計師查核報告	81
附件五	個體財務報告暨會計師查核報告	186

## 附件一 最近五年度個體簡明資產負債表

單位：新台幣百萬元

項目 / 年度	2013.12.31 *	2014.12.31 *	2015.12.31 *	2016.12.31 *	2017.12.31 *
流動資產	11,584	11,705	12,335	16,668	15,669
固定資產/不動產、廠房及設備	1,339	1,290	1,234	1,163	1,140
無形資產	111	98	123	96	64
資金及投資/其他資產	53,702	60,832	63,628	65,190	68,651
資產總額	66,736	73,925	77,320	83,117	85,524
流動負債					
分配前	23,899	28,358	34,245	40,267	40,063
分配後	28,347	33,600	36,628	41,935	43,732
長期及其他負債/非流動負債	253	240	257	278	290
負債總額					
分配前	24,152	28,599	34,502	40,545	40,353
分配後	28,600	33,841	36,885	42,213	44,022
股本	15,885	15,885	15,885	16,679	16,679
資本公積	14,265	14,332	14,140	14,196	14,365
保留盈餘					
分配前	14,400	14,986	12,920	14,534	18,947
分配後	9,952	9,744	10,537	12,866	15,278
股東權益其他調整項/其他權益	(1,966)	124	(127)	(2,837)	(4,820)
庫藏股票	-	-	-	-	-
股東權益/權益總額					
分配前	42,584	45,327	42,818	42,572	45,171
分配後	38,136	40,085	40,435	40,904	41,502

\* 當年度財務資料，經會計師查核簽證。

\*\* 上開最近五年度，均未辦理資產重估價。

\*\*\* 上開各年度分配後數字，除2017年度係依次年度董事會決議填列，餘係依據次年度股東會決議之情形填列。

## 附件二 最近五年度個體簡明損益表

單位：新台幣百萬元

(除每股盈餘為新台幣元外)

項目 / 年度	2013 *	2014*	2015 *	2016 *	2017 *
營業收入	48,061	45,702	45,668	45,454	45,686
營業毛利	2,553	1,902	1,995	1,986	2,103
營業利益	789	162	311	109	159
營業外收入及支出	4,664	4,936	3,041	4,811	5,996
稅前淨利	5,454	5,098	3,353	4,920	6,155
繼續營業單位本期淨利	5,274	5,024	3,186	4,877	6,115
停業單位損失	-	-	-	-	-
本期淨利	5,274	5,024	3,186	4,877	6,115
本期其他綜合損益(稅後淨額)	(590)	2,100	(260)	(2,730)	(2,000)
本期綜合損益總額	4,684	7,124	2,926	2,147	4,115
每股盈餘					
追溯調整前	3.32	3.16	2.01	2.92	3.67
追溯調整後 **	3.17	3.01	1.91	2.92	3.67

\* 當年度財務資料，經會計師查核簽證。

\*\* 係以截至2017年12月31日止之盈餘、資本公積暨員工紅利轉增資股數追溯調整之。

## 附件三 最近五年度個體財務分析

分析項目 ***		2013 *	2014 *	2015 *	2016 *	2017 *
財務結構	負債占資產比率 (%)	36	39	45	49	47
	長期資金占 固定資產/不動產、廠房及設備比率 (%)	3,198	3,533	3,490	3,680	3,986
償債能力	流動比率 (%)	48	41	36	41	39
	速動比率 (%)	37	30	26	32	30
	利息保障倍數	26	21	12	15	18
經營能力	應收款項週轉率 (次)	7.1	7.8	7.6	7.4	7.7
	平均收現日數	51	47	48	49	47
	存貨週轉率 (次)	13.9	14.7	13.2	12.4	12.5
	平均銷貨日數	26	25	28	29	29
	應付款項週轉率 (次)	12.2	11.4	10.2	10.5	10.3
	固定資產/不動產、廠房及設備週轉率 (次)	35.1	34.8	36.2	37.9	39.7
	總資產週轉率 (次)	0.7	0.7	0.6	0.6	0.5
獲利能力	資產報酬率 (%)	8.3	7.4	4.6	6.5	7.6
	股東權益/權益報酬率 (%)	12.7	11.4	7.2	11.4	14.0
	占實收資本比率 (%) – 營業利益	不適用	不適用	不適用	不適用	不適用
	占實收資本比率 (%) – 稅前純益	34.3	32.1	21.1	29.5	36.9
	純益率 (%)	11.0	11.0	7.0	10.7	13.38
	每股盈餘 – 追溯前 (元)	3.32	3.16	2.01	2.92	3.67
	每股盈餘 – 追溯後 (元)	3.17	3.01	1.91	2.92	3.67
現金流量	現金流量比率 (%)	6.9	3.8	**	**	4.3
	現金流量允當比率 (%)	34.3	33.4	22.8	16.3	20.3
	現金再投資比率 (%)	**	**	**	**	0.2
槓桿度	營運槓桿度	1.9	5.8	3.5	10.1	7.3
	財務槓桿度	1.4	**	48.9	**	**

\* 當年度財務資料，經會計師查核簽證。

\*\* 為負數，故不列示。

\*\*\* 財務比率計算公式如下：

### 1. 財務結構

- (1) 負債占資產比率 = 負債總額/資產總額  
 (2) 長期資金占固定資產/不動產、廠房及設備比率 = (股東權益+長期負債)/固定資產(不動產、廠房及設備)淨額

### 2. 償債能力

- (1) 流動比率 = 流動資產/流動負債  
 (2) 速動比率 = (流動資產-存貨-預付費用)/流動負債  
 (3) 利息保障倍數 = 所得稅及利息費用前純益/本期利息支出

### 3. 經營能力

- (1) 應收款項(包括應收帳款與因營業而產生之應收票據)週轉率 = 銷貨淨額/各期平均應收款項(包括應收帳款與因營業而產生之應收票據)餘額  
 (2) 平均收現日數 = 365/應收款項週轉率  
 (3) 存貨週轉率 = 銷貨成本/平均存貨額  
 (4) 平均銷貨日數 = 365/存貨週轉率  
 (5) 應付款項(包括應付帳款與因營業而產生之應付票據)週轉率 = 進貨/各期平均應付款項(包括應付帳款與因營業而產生之應付票據)餘額  
 (6) 固定資產/不動產、廠房及設備週轉率及設備淨額 = 銷貨淨額/平均固定資產(不動產、廠房及設備)淨額  
 (7) 總資產週轉率 = 銷貨淨額/平均資產總額

### 4. 獲利能力

- (1) 資產報酬率 = [稅後損益+利息費用\*(1-稅率)] / 平均資產總額  
 (2) 股東權益/權益報酬率 = 稅後損益/平均股東權益/權益總額  
 (3) 純益率 = 稅後損益/銷貨淨額  
 (4) 每股盈餘 = (稅後淨利/歸屬於母公司業主之損益-特別股股利)/加權平均已發行股數

### 5. 現金流量

- (1) 現金流量比率 = 營業活動淨現金流量/流動負債  
 (2) 淨現金流量允當比率 = 最近五年度營業活動淨現金流量/最近五年度(資本支出+存貨增加額+現金股利)  
 (3) 現金再投資比率 = (營業活動淨現金流量-現金股利)/(固定資產/不動產、廠房及設備毛額+長期投資+其他非流動資產+營運資金)

### 6. 槓桿度

- (1) 營運槓桿度 = (營業收入淨額-變動營業成本及費用)/營業利益  
 (2) 財務槓桿度 = 營業利益/(營業利益-利息費用)

聯強國際股份有限公司及子公司  
合併財務報告暨會計師查核報告  
民國 106 年度及 105 年度  
(股票代碼 2347)

公司地址：台北市民生東路三段 75 號 4 樓  
電 話：(02)2506-3320

聯強國際股份有限公司及子公司

關係企業合併財務報表聲明書

本公司民國 106 年度（自民國 106 年 1 月 1 日至 106 年 12 月 31 日止）依「關係企業合併營業報告書關係企業合併財務報表及關係報告書編製準則」應納入編製關係企業合併財務報表之公司與依國際財務報導準則第十號應納入編製母子公司合併財務報表之公司均相同，且關係企業合併財務報表所應揭露相關資訊於前揭母子公司合併財務報表中均已揭露，爰不再另行編製關係企業合併財務報表。

特此聲明

公司名稱：聯強國際股份有限公司及子公司



負責人：苗 豐 強



中華民國 107 年 3 月 19 日





## 會計師查核報告

(107)財審報字第 17004488 號

聯強國際股份有限公司 公鑒：

**查核意見**

聯強國際股份有限公司及子公司(以下簡稱「聯強集團」)民國 106 年及 105 年 12 月 31 日之合併資產負債表，暨民國 106 年及 105 年 1 月 1 日至 12 月 31 日之合併綜合損益表、合併權益變動表、合併現金流量表，以及合併財務報表附註(包含重大會計政策彙總)，業經本會計師查核竣事。

依本會計師之意見，基於本會計師之查核結果及其他會計師之查核報告(請參閱其他事項段)，上開合併財務報表在所有重大方面係依照「證券發行人財務報告編製準則」暨經金融監督管理委員會認可之國際財務報導準則、國際會計準則、解釋及解釋公告編製，足以允當表達聯強集團民國 106 年及 105 年 12 月 31 日之合併財務狀況，暨民國 106 年及 105 年 1 月 1 日至 12 月 31 日之合併財務績效及合併現金流量。

**查核意見之基礎**

本會計師係依照「會計師查核簽證財務報表規則」及中華民國一般公認審計準則規劃並執行查核工作。本會計師於該等準則下之責任將於「會計師查核合併財務報表之責任」段進一步說明。本會計師所隸屬事務所受獨立性規範之人員已依會中華民國會計師職業道德規範，與聯強集團保持超然獨立，並履行該規範之其他責任。基於本會計師之查核結果及其他會計師之查核報告，本會計師相信已取得足夠及適切之查核證據，已作為表示查核意見之基礎。

**關鍵查核事項**

關鍵查核事項係指依本會計師之專業判斷，對聯強集團民國 106 年度合併財務報表之查核最為重要之事項。該等事項已於查核合併財務報表整體及形成查核意見之過程中予以因應，本會計師並不對該等事項單獨表示意見。



聯強集團民國 106 年度合併財務報表之關鍵查核事項如下：

## 應收帳款備抵呆帳提列評估

### 關鍵查核事項說明

有關應收帳款之會計政策，請詳合併財務報表附註四(九)及四(十)；應收帳款呆帳評估之會計估計及假設之不確定性，請詳合併財務報表附註五(二)；應收帳款會計科目說明，請詳合併財務報表附註六(六)。


聯強集團主要銷售資訊、通訊及元件類電子產品，並管理對經銷商之收款及催帳作業，承擔相關之信用風險。聯強集團管理當局將應收帳款分成個別評估及群組評估二類。針對個別評估之應收帳款，將依該帳款之個案狀況決定應提列之備抵呆帳，而該評估過程涉及之判斷受多項因素影響，如：客戶之財務狀況、公司內部之信用評等、歷史付款記錄及目前經濟狀況等多項可能影響客戶付款能力。針對群組評估之應收帳款，聯強集團係參照歷史損失率暨考量現時經濟情況予以調整，而該呆帳提列比例之訂定涉及管理階層之判斷。

由於應收帳款備抵呆帳提列之評估涉及管理階層之主觀判斷，且評價金額對財務報表之影響重大，因此本會計師對聯強集團應收帳款備抵呆帳之估計列為查核重要事項之一。

### 因應之查核程序

本會計師對上開關鍵查核事項已執行之因應程序彙列如下：

1. 瞭解應收帳款備抵呆帳提列政策，比較財務報表期間對應收帳款備抵呆帳之提列政策係一致採用。
2. 針對個別評估之應收帳款備抵呆帳評估，抽核管理階層之評估減損佐證資料，並與管理階層討論該評估結果及提列備抵呆帳之適足性。
3. 針對群組評估之應收帳款備抵呆帳評估，參照過往年度歷史損失率來評估其提列備抵比率之適當性。另同時針對該部分金額重大者，檢視其期後收款之情形。



## 備抵存貨評價損失

### 關鍵查核事項說明

有關存貨評價之會計政策，請詳合併財務報表附註四(十三)；存貨評價之會計估計及假設之不確定性，請詳合併財務報表附註五(二)；存貨會計科目說明，請詳合併財務報表附註六(九)。

聯強集團主要銷售資訊、通訊及元件類電子產品，為滿足客戶多樣化需求，故採多品牌暨多產品之代理策略。然而該等存貨因科技快速變遷，產品生命週期短且易受市場價格波動，產生存貨跌價損失之風險較高。聯強集團對存貨評價係以成本與淨變現價值孰低者衡量，逐一針對各個存貨料號辨認淨變現價值，比較其與成本間孰低之金額，據以提列評價損失。

由於聯強集團之備抵存貨評價損失主要來自存貨跌價損失，因存貨淨變現價值評價涉及主觀判斷且存貨之評價金額對財務報表影響重大，故本會計師將存貨評價列為查核重要事項之一。

### 因應之查核程序

本會計師對上開關鍵查核事項已執行之因應程序彙列如下：

1. 瞭解存貨備抵評價提列政策，比較財務報表期間對備抵存貨評價損失之提列政策係一致採用。
2. 取得各項存貨之淨變現價值報表，確認其計算邏輯係一致採用，測試相關參數，包含：銷貨及採購資料檔等之來源資料，及相關佐證評估文件，並重行計算各個料號逐一比較其成本與淨變現價值孰低後所應計提之備抵評價損失。
3. 比較本期與最近年度的存貨備抵提列率，並檢視各期之存貨週轉天數，以評估整體存貨跌價損失準備係足夠且估計合理。

## 進貨獎勵金之估列

### 關鍵查核事項說明

有關進貨折讓之會計政策，請詳合併財務報表附註四(十三)；進貨獎勵金之會計估計及假設之不確定性，請詳合併財務報表附註五(二)。



聯強集團主要銷售資訊、通訊及元件類電子產品，因產業特性，與不同供應商間、不同商品存貨種類及數量均存在有不同之進貨獎勵約定，獎勵金方案種類繁多，如有因達到一定進貨量而取得原廠之獎勵金、商品市價下跌取得之庫存折讓、專案獎勵金、行銷輔助金等。聯強集團依與供應商間議定之約定條件及預計達成情形據以估計進貨折讓金額，用以認列對供應商之獎勵金。

由於進貨獎勵金種類繁多、計算複雜，且取得供應商之對象皆不同，需以人工方式匹配各個商品料號種類對應之獎勵條件來計算應估計之進貨折讓金額，考量進貨獎勵金對財務報表影響重大，因此本會計師將進貨獎勵金之估列列為查核重要事項之一。


#### **因應之查核程序**

本會計師對上開關鍵查核事項已執行之因應程序彙列如下：

1. 瞭解及評估針對進貨獎勵金所設計之內部控制，包括折讓約定或協議之控管、經權責主管核准後才能入帳或動支相關款項，並測試該等控制之有效性。
2. 就本期進貨折讓估計明細抽樣，就所抽樣之商品料號取得相關佐證折讓文件，並重行計算獎勵金認列數額與其估計金額之適當性。
3. 就資產負債表日已認列尚未經供應商確認之進貨獎勵金，抽樣並測試與資產負債表日後經供應商實際確認之貸項通知單或其他相關佐證文件所認列獎勵金之合理性，並檢視資產負債表日後有無重大新增之獎勵金折讓項目未於資產負債表日認列入帳之情形。
4. 就期末應收供應商獎勵金金額重大者，抽核相關原始憑證或佐證文件或執行期後收款測試。

#### **其他事項-提及其他會計師之查核**

列入聯強集團合併財務報表之部分子公司，其財務報表未經本會計師查核，而係由其他會計師查核。因此，本會計師對上開合併財務報表所表示之意見中，有關該等子公司財務報表所列之金額及附註十三所揭露之相關資訊，係依據其他會計師之查核報告。該等子公司民國 106 年及 105 年 12 月 31 日之資產總額分別為新台幣 1,353,876 仟元及 1,388,665 仟元，占合併資產總額之 1%及 1%；民國 106 年及 105 年 1 月 1 日至 12 月 31 日之營業收入淨額皆為新台幣 0 仟元，均占合併營業收入淨額之 0%。另如合併財務報表附註六(十)所述，聯強集團民國 106 年度及 105 年度部分採用權益法之投資，其財務報



表所列金額及附註十三所揭露之相關資訊，係依據其他會計師之查核報告，其中部分被投資公司，其係依照不同之財務報導架構編製之財務報表，本會計師已依「證券發行人財務報告編製準則」暨經金融監督管理委員會認可之國際財務報導準則、國際會計準則、解釋及解釋公告編製所做之調整，執行必要之查核程序。因此，本會計師對上開財務報表所表示之意見中，有關該被投資公司調整前財務報表所列之金額，係依據其他會計師之查核報告。該等採用權益法之投資民國 106 年度及 105 年度依據其他會計師查核之財務報表所認列之本期淨利分別為新台幣 1,755,032 仟元及 1,457,700 仟元，各占合併本期淨利之 27%及 28%；綜合損益金額分別為新台幣 1,672,262 仟元及 1,277,236 仟元，占合併綜合損益分別為 39%及 53%，截至民國 106 年及 105 年 12 月 31 日止，其相關之投資餘額分別為新台幣 12,963,234 仟元及 11,063,339 仟元，占合併資產總額分別為 9%及 9%。

### 其他事項-個體財務報告

聯強國際股份有限公司已編製民國 106 年及 105 年度個體財務報表，並經本會計師出具無保留意見之查核報告在案，備供參考。

### 管理階層與治理單位對合併財務報表之責任

管理階層之責任係依照「證券發行人財務報告編製準則」暨經金融監督管理委員會認可之國際財務報導準則、國際會計準則、解釋及解釋公告編製允當表達之合併財務報表，且維持與合併財務報表編製有關之必要內部控制，以確保合併財務報表未存有導因於舞弊或錯誤之重大不實表達。

於編製合併財務報表時，管理階層之責任亦包括評估聯強集團繼續經營之能力，相關事項之揭露，以及繼續經營會計基礎之採用，除非管理階層意圖清算聯強集團或停止營業，或除清算或停業外別無實際可行之其他方案。

聯強集團之治理單位(含審計委員會)負有監督財務報導流程之責任。



## 會計師查核合併財務報表之責任

本會計師查核合併財務報表之目的，係對合併財務報表整體是否存有導因於舞弊或錯誤之重大不實表達取得合理確信，並出具查核報告。合理確信係高度確信，惟依照中華民國一般公認審計準則執行之查核工作無法保證必能偵出合併財務報表存有之重大不實表達。不實表達可能導因於錯誤或舞弊。如不實表達之個別金額或彙總數可合理預期將影響合併財務報表使用者所作之經濟決策，則被認為具有重大性。

本會計師依照中華民國一般公認審計準則查核時，運用專業判斷並保持專業上之懷疑。本會計師亦執行下列工作：

1. 辨認並評估合併財務報表導因於舞弊或錯誤之重大不實表達風險；對所評估之風險設計及執行適當之因應對策；並取得足夠及適切之查核證據以作為查核意見之基礎。因舞弊可能涉及共謀、偽造、故意遺漏、不實聲明或踰越內部控制，故未偵出導因於舞弊之重大不實表達之風險高於導因於錯誤者。
2. 對與查核攸關之內部控制取得必要之瞭解，以設計當時情況下適當之查核程序，惟其目的非對聯強集團內部控制之有效性表示意見。
3. 評估管理階層所採用會計政策之適當性，及其所作會計估計與相關揭露之合理性。
4. 依據所取得之查核證據，對管理階層採用繼續經營會計基礎之適當性，以及使聯強集團繼續經營之能力可能產生重大疑慮之事件或情況是否存在重大不確定性，作出結論。本會計師若認為該等事件或情況存在重大不確定性，則須於查核報告中提醒合併財務報表使用者注意合併財務報表之相關揭露，或於該等揭露係屬不適當時修正查核意見。本會計師之結論係以截至查核報告日所取得之查核證據為基礎。惟未來事件或情況可能導致聯強集團不再具有繼續經營之能力。
5. 評估合併財務報表(包括相關附註)之整體表達、結構及內容，以及合併財務報表是否允當表達相關交易及事件。
6. 對集團內組成個體之財務資訊取得足夠及適切之查核證據，以對合併財務報表表示意見。本會計師負責集團查核案件之指導、監督及執行，並負責形成集團查核意見。



本會計師與治理單位溝通之事項，包括所規劃之查核範圍及時間，以及重大查核發現(包括於查核過程中所辨認之內部控制顯著缺失)。

本會計師亦向治理單位提供本會計師所隸屬事務所受獨立性規範之人員已遵循中華民國會計師職業道德規範中有關獨立性之聲明，並與治理單位溝通所有可能被認為會影響會計師獨立性之關係及其他事項(包括相關防護措施)。

本會計師從與治理單位溝通之事項中，決定對聯強集團民國 106 年度合併財務報表查核之關鍵查核事項。本會計師於查核報告中敘明該等事項，除非法令不允許公開揭露特定事項，或在極罕見情況下，本會計師決定不於查核報告中溝通特定事項，因可合理預期此溝通所產生之負面影響大於所增進之公眾利益。

資 誠 聯 合 會 計 師 事 務 所

葉翠苗

葉翠苗



會計師

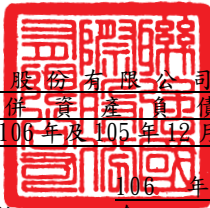
吳郁隆

吳郁隆



前行政院金融監督管理委員會證券期貨局  
核准簽證文號：金管證六字第 0960058737 號  
前財政部證券暨期貨管理委員會  
核准簽證文號：(86)台財證(六)第 83252 號

中 華 民 國 1 0 7 年 3 月 1 9 日

  
 聯強國際股份有限公司及子公司  
 合併資產負債表  
 民國 106 年及 105 年 12 月 31 日

單位：新台幣仟元

資 產	附註	106 年 12 月 31 日			105 年 12 月 31 日		
		金 額	%		金 額	%	
<b>流動資產</b>							
1100	現金及約當現金	六(一)	\$ 5,714,960	4	\$ 7,474,322	6	
1110	透過損益按公允價值衡量之金融資產—流動	六(二)					
	融資產—流動		609,254	1	534,178	1	
1125	備供出售金融資產—流動	六(三)	1,351,569	1	1,506,147	1	
1150	應收票據淨額	六(五)	7,813,861	6	7,685,827	6	
1160	應收票據—關係人淨額	七	8,813	-	240	-	
1170	應收帳款淨額	六(六)及八	48,195,050	35	40,830,646	32	
1180	應收帳款—關係人淨額	七	224,600	-	384,225	-	
1200	其他應收款	六(八)	7,228,657	5	7,344,037	6	
1210	其他應收款—關係人	七	210	-	590	-	
1220	本期所得稅資產	六(二十九)	34,053	-	222,828	-	
130X	存貨	六(九)及八	36,259,016	26	33,648,105	26	
1410	預付款項		3,143,821	2	2,394,068	2	
1470	其他流動資產	八	76,719	-	158,110	-	
11XX	<b>流動資產合計</b>		<u>110,660,583</u>	<u>80</u>	<u>102,183,323</u>	<u>80</u>	
<b>非流動資產</b>							
1523	備供出售金融資產—非流動	六(三)	48,861	-	51,269	-	
1543	以成本衡量之金融資產—非流動	六(四)					
	動		1,721,020	1	1,723,497	1	
1550	採用權益法之投資	六(十)	13,031,738	9	11,132,423	9	
1600	不動產、廠房及設備	六(十一)	6,857,063	5	6,835,286	5	
1760	投資性不動產淨額	六(十二)	1,247,092	1	1,331,010	1	
1780	無形資產	六(十三)	641,440	-	702,559	1	
1840	遞延所得稅資產	六(二十九)	823,130	1	1,307,316	1	
1900	其他非流動資產	六(六)(十四)及八	3,770,341	3	2,564,487	2	
15XX	<b>非流動資產合計</b>		<u>28,140,685</u>	<u>20</u>	<u>25,647,847</u>	<u>20</u>	
1XXX	<b>資產總計</b>		<u>\$ 138,801,268</u>	<u>100</u>	<u>\$ 127,831,170</u>	<u>100</u>	

(續次頁)



  
 聯強國際股份有限公司及子公司  
 合併資產負債表  
 民國106年及105年12月31日

單位：新台幣仟元

負債及權益	附註	106年12月31日		105年12月31日	
		金額	%	金額	%
<b>流動負債</b>					
2100 短期借款	六(十五)	\$ 36,080,920	26	\$ 38,687,813	30
2110 應付短期票券	六(十六)	8,580,000	6	5,420,000	4
2120 透過損益按公允價值衡量之金融負債—流動	六(二)	645	-	-	-
2150 應付票據		3,268,210	3	1,564,010	1
2160 應付票據—關係人	七	97	-	-	-
2170 應付帳款		34,553,760	25	29,540,632	23
2180 應付帳款—關係人	七	20,745	-	-	-
2200 其他應付款	六(十七)	7,288,832	5	6,749,042	6
2220 其他應付款項—關係人	七	3,440	-	3,953	-
2230 本期所得稅負債	六(二十九)	1,230,772	1	1,043,353	1
2300 其他流動負債		318,552	-	314,517	-
21XX 流動負債合計		<u>91,345,973</u>	<u>66</u>	<u>83,323,320</u>	<u>65</u>
<b>非流動負債</b>					
2570 遞延所得稅負債	六(二十九)	164,299	-	144,304	-
2600 其他非流動負債	六(十八)	529,166	-	481,050	1
25XX 非流動負債合計		<u>693,465</u>	<u>-</u>	<u>625,354</u>	<u>1</u>
2XXX 負債總計		<u>92,039,438</u>	<u>66</u>	<u>83,948,674</u>	<u>66</u>
<b>歸屬於母公司業主之權益</b>					
<b>股本</b>					
3110 普通股股本	六(十九)	16,679,470	12	16,679,470	13
<b>資本公積</b>					
3200 資本公積	六(二十)	14,364,858	11	14,196,063	11
<b>保留盈餘</b>					
3310 法定盈餘公積	六(二十一)	6,903,070	5	6,415,402	5
3320 特別盈餘公積		2,837,318	2	126,513	-
3350 未分配盈餘		9,207,169	7	7,992,064	6
<b>其他權益</b>					
3400 其他權益	六(二十二)	(4,820,548)	(4)	(2,837,318)	(2)
31XX 歸屬於母公司業主之權益合計		<u>45,171,337</u>	<u>33</u>	<u>42,572,194</u>	<u>33</u>
36XX 非控制權益		<u>1,590,493</u>	<u>1</u>	<u>1,310,302</u>	<u>1</u>
3XXX 權益總計		<u>46,761,830</u>	<u>34</u>	<u>43,882,496</u>	<u>34</u>
<b>重大或有負債及未認列之合約承諾</b>					
3X2X 重大之期後事項	十一				
負債及權益總計		<u>\$ 138,801,268</u>	<u>100</u>	<u>\$ 127,831,170</u>	<u>100</u>

後附合併財務報表附註為本合併財務報告之一部分，請併同參閱。

董事長：苗豐強



經理人：杜書伍



會計主管：張文英



  
 聯強國際股份有限公司及子公司  
 合併綜合損益表  
 民國 106 年及 105 年 1 月 1 日至 12 月 31 日

單位：新台幣仟元  
(除每股盈餘為新台幣元外)

項目	附註	106 年 度		105 年 度	
		金 額	%	金 額	%
4000 營業收入	六(二十三)及七	\$ 364,207,877	100	\$ 342,696,453	100
5000 營業成本	六(九)	( 351,346,513)	( 97)	( 330,565,489)	( 97)
5950 營業毛利淨額		12,861,364	3	12,130,964	3
營業費用	六(十八)(二十七)(二十八)				
6100 推銷費用		( 5,290,902)	( 1)	( 4,301,741)	( 1)
6200 管理費用		( 2,638,898)	( 1)	( 3,559,991)	( 1)
6000 營業費用合計		( 7,929,800)	( 2)	( 7,861,732)	( 2)
6900 營業利益		4,931,564	1	4,269,232	1
營業外收入及支出					
7010 其他收入	六(二十四)	1,268,516	-	1,297,200	-
7020 其他利益及損失	六(二十五)	498,585	-	( 647,223)	-
7050 財務成本	六(二十六)	( 578,518)	-	( 656,692)	-
7060 採用權益法認列之關聯企業及合資損益之份額	六(十)	1,759,191	1	1,462,960	1
7000 營業外收入及支出合計		2,947,774	1	1,456,245	1
7900 稅前淨利		7,879,338	2	5,725,477	2
7950 所得稅費用	六(二十九)	( 1,465,099)	-	( 600,741)	-
8200 本期淨利		\$ 6,414,239	2	\$ 5,124,736	2

(續次頁)

  
 聯強國際股份有限公司及子公司  
 合併綜合損益表  
 民國106年及105年1月1日至12月31日

單位：新台幣仟元  
(除每股盈餘為新台幣元外)

項目	附註	106 年 度		105 年 度	
		金 額	%	金 額	%
<b>其他綜合損益(淨額)</b>					
<b>不重分類至損益之項目</b>					
8311		(\$ 19,769)	-	(\$ 22,502)	-
8349	六(二十九)				
	所得稅	3,630	-	3,785	-
8310					
	<b>不重分類至損益之項目</b>				
	<b>總額</b>	( 16,139)	-	( 18,717)	-
<b>後續可能重分類至損益之項目</b>					
8361	六(二十二)				
	國外營運機構財務報表換算之兌換差額	( 2,239,494)	( 1)	( 2,788,753)	( 1)
8362	六(三)(二十二)				
	備供出售金融資產未實現評價損益	219,629	-	263,666	-
8370	六(十)(二十二)				
	採用權益法認列關聯企業及合資之其他綜合損益之份額-可能重分類至損益之項目	( 82,770)	-	( 180,463)	-
8360					
	<b>後續可能重分類至損益之項目總額</b>	( 2,102,635)	( 1)	( 2,705,550)	( 1)
8300		(\$ 2,118,774)	( 1)	(\$ 2,724,267)	( 1)
8500		\$ 4,295,465	1	\$ 2,400,469	1
<b>淨利歸屬於：</b>					
8610		\$ 6,114,896	2	\$ 4,876,679	2
8620		299,343	-	248,057	-
	<b>本期淨利</b>	\$ 6,414,239	2	\$ 5,124,736	2
<b>綜合損益總額歸屬於：</b>					
8710		\$ 4,115,116	1	\$ 2,147,157	1
8720		180,349	-	253,312	-
	<b>本期綜合利益總額</b>	\$ 4,295,465	1	\$ 2,400,469	1
<b>每股盈餘</b>					
9750	六(三十)	\$ 3.67		\$ 2.92	
9850	六(三十)	\$ 3.67		\$ 2.92	

後附合併財務報表附註為本合併財務報告之一部分，請併同參閱。

董事長：苗豐強



經理人：杜書伍



會計主管：張文英



聯強國際股份有限公司及子公司  
合併財務報表  
民國 106 年 12 月 31 日止

單位：新台幣仟元

附註	歸屬於母保			業餘			主其之			權益	
	普通股本	資本公積	法定盈餘公積	特別盈餘公積	未分配盈餘	國外營運機構財務報表換算之兌換差額	其他備供出售金融資產未實現損益	非控制權益	總計	權益總額	權益總額
105 年											
105 年 1 月 1 日餘額	\$15,885,209	\$14,139,722	\$6,096,802	\$-	\$6,823,082	(\$66,998)	(\$59,515)	\$1,056,990	\$42,818,302	\$43,875,292	
104 年度盈餘指撥及分配	-	-	318,600	-	(318,600)	-	-	-	-	-	
法定盈餘公積	-	-	-	126,513	(126,513)	-	-	-	-	-	
特別盈餘公積	-	-	-	-	(2,382,781)	-	-	-	(2,382,781)	(2,382,781)	
現金股利	794,261	-	-	-	(794,261)	-	-	-	-	-	
股票股利	-	56,341	-	-	(66,825)	-	-	-	(10,484)	(10,484)	
採用權益法認列之關聯企業及合資之變動數	-	-	-	-	(18,717)	(2,977,178)	266,373	-	(2,729,522)	(2,729,522)	
本期其他綜合淨利	-	-	-	-	4,876,679	-	-	248,057	4,876,679	5,124,736	
本期淨利	\$16,679,470	\$14,196,063	\$6,415,402	\$126,513	\$7,992,064	(\$3,044,176)	\$206,858	\$1,310,302	\$42,572,194	\$43,882,496	
105 年 12 月 31 日餘額	\$16,679,470	\$14,196,063	\$6,415,402	\$126,513	\$7,992,064	(\$3,044,176)	\$206,858	\$1,310,302	\$42,572,194	\$43,882,496	
106 年											
106 年 1 月 1 日餘額	\$16,679,470	\$14,196,063	\$6,415,402	\$126,513	\$7,992,064	(\$3,044,176)	\$206,858	\$1,310,302	\$42,572,194	\$43,882,496	
105 年度盈餘指撥及分配	-	-	487,668	-	(487,668)	-	-	-	-	-	
法定盈餘公積	-	-	-	2,710,805	(2,710,805)	-	-	-	-	-	
特別盈餘公積	-	-	-	-	(1,667,947)	-	-	-	(1,667,947)	(1,667,947)	
現金股利	-	167,496	-	-	(61)	-	-	-	167,435	167,435	
採用權益法認列之關聯企業及合資之變動數	-	-	-	-	(17,171)	461	(50)	99,842	(16,760)	83,082	
實處分子公司股權價格與帳面價值差異	-	1,299	-	-	-	-	-	-	1,299	1,299	
逾期末領股利轉列資本公積	-	-	-	-	(16,139)	(2,206,110)	222,469	(118,994)	(1,999,780)	(2,118,774)	
本期其他綜合淨利	-	-	-	-	6,114,896	-	-	299,343	6,114,896	6,414,239	
本期淨利	\$16,679,470	\$14,364,858	\$6,903,070	\$2,837,318	\$9,207,169	(\$5,249,825)	\$429,277	\$1,590,493	\$45,171,337	\$46,761,830	
106 年 12 月 31 日餘額	\$16,679,470	\$14,364,858	\$6,903,070	\$2,837,318	\$9,207,169	(\$5,249,825)	\$429,277	\$1,590,493	\$45,171,337	\$46,761,830	

後附合併財務報表附註為本合併財務報告之一部分，請併同參閱。



董事長：苗豐強



經理人：杜書伍



會計主管：張文英

  
 聯強國際股份有限公司及子公司  
 合併現金流量表  
 民國106年及105年1月1日至12月31日

單位：新台幣仟元

附註	106年1月1日 至12月31日	105年1月1日 至12月31日
營業活動之現金流量		
本期稅前淨利	\$ 7,879,338	\$ 5,725,477
調整項目		
收益費損項目		
折舊費用	六(十一)(二十七) 340,836	347,261
攤銷費用	六(十三)(二十七) 59,349	57,596
土地使用權攤提費	六(十四) 19,886	21,610
呆帳費用提列數	六(五)(六) 293,574	379,780
透過損益按公允價值衡量金融資產及負債	六(二)(二十五)	
之淨損(益)	( 30,909 )	( 103,820 )
存貨跌價及呆滯(回升利益)跌價損失	六(九) ( 119,452 )	13,408
存貨報廢損失	六(九) -	5,941
利息費用	六(二十六) 578,518	656,692
利息收入	六(二十四) ( 373,526 )	( 429,641 )
股利收入	六(二十四) ( 151,777 )	( 143,936 )
採用權益法認列之關聯企業利益之份額	六(十) ( 1,759,191 )	( 1,462,960 )
採用權益法之投資現金股利收現數	407,166	302,920
金融資產減損損失	六(二十五) -	40,000
處分不動產、廠房及設備暨投資性不動產	六(二十五)	
損(益)	( 2,097 )	303
投資性不動產提列折舊數	六(十二) 57,782	62,411
採用權益法之投資依公允價值再衡量認列	六(二十五)(三十二)	
之損失	-	42,359
處分投資收益	六(二十五) ( 357,363 )	( 135,699 )
處分採用權益法之投資損(益)	-	( 127,709 )
與營業活動相關之資產/負債變動數		
與營業活動相關之資產之淨變動		
透過損益按公允價值衡量之金融資產	( 43,522 )	( 13,934 )
應收票據及帳款	( 7,383,841 )	( 545,345 )
存貨	( 2,491,459 )	2,210,520
預付款項	( 749,753 )	393,035
其他應收款	154,248	483,004
其他流動資產	88,274	334,430
長期催收帳款及票據	( 284,249 )	( 71,577 )
長期應收租賃款	( 33,364 )	22,988
與營業活動相關之負債之淨變動		
應付票據及帳款	6,738,170	438,042
其他應付款	447,104	730,522
其他流動負債	4,035	52,330
其他非流動負債	46,292	36,557
營運產生之現金流入	3,334,069	9,322,565
支付利息	( 561,897 )	( 667,896 )
收取利息	373,526	429,641
收取股利	151,777	143,936
支付所得稅	( 595,035 )	( 972,001 )
營業活動之淨現金流入	2,702,440	8,256,245

(續次頁)

  
 聯強國際股份有限公司及子公司  
 合併現金流量表  
 民國 106 年及 105 年 1 月 1 日至 12 月 31 日

單位：新台幣仟元

投資活動之現金流量

處分備供出售金融資產價款		\$ 733,492	\$ 232,517
以成本衡量之金融資產減資退回款		-	114,827
處分採用權益法之投資價款		-	250,357
採用權益法之投資增加		( 922,145 )	-
取得子公司(扣除所取得之現金)	六(三十二)	-	( 945,088 )
購置不動產、廠房及設備	六(三十四)	( 497,298 )	( 513,982 )
投資性不動產增加		( 2,119 )	( 438 )
處分不動產、廠房及設備暨投資性不動產價款		7,336	7,780
購置無形資產價款	六(三十四)	( 41,072 )	( 86,271 )
存出保證金減少		( 98,160 )	( 465,345 )
質押定期存款(增加)減少		( 1,136,323 )	799,858
其他非流動資產減少(增加)		106,101	( 132,281 )
投資活動之淨現金流出		( 1,850,188 )	( 738,066 )

籌資活動之現金流量

短期借款減少		( 2,606,893 )	( 9,216,677 )
應付短期票券增加(減少)		3,160,000	( 180,000 )
存入保證金增加(減少)		1,824	( 31,642 )
發放之現金股利	六(二十一)	( 1,667,947 )	( 2,382,781 )
處分子公司股份價款(未喪失控制)		83,082	-
籌資活動之淨現金流出		( 1,029,934 )	( 11,811,100 )

匯率影響數		( 1,581,680 )	( 2,131,414 )
本期現金及約當現金減少數		( 1,759,362 )	( 6,424,335 )
期初現金及約當現金餘額		7,474,322	13,898,657
期末現金及約當現金餘額		\$ 5,714,960	\$ 7,474,322

後附合併財務報表附註為本合併財務報告之一部分，請併同參閱。

董事長：苗豐強



經理人：杜書伍



會計主管：張文英



聯強國際股份有限公司及子公司  
合併財務報表附註  
民國 106 年度及 105 年度



單位：新台幣仟元  
(除特別註明者外)

## 一、公司沿革

聯強國際股份有限公司(以下簡稱「本公司」)於中華民國 77 年設立，本公司及子公司(以下統稱「本集團」)主要業務為：

1. 各種電腦及其週邊設備等資訊類產品之組裝及銷售。
2. 行動電話等通訊類產品之銷售。
3. 消費性電子產品之銷售。
4. 電子元組件產品之銷售。
5. 維修服務。

本公司股票自民國 84 年 12 月起在台灣證券交易所買賣。

## 二、通過財務報告之日期及程序

本合併財務報告已於民國 107 年 3 月 13 日經董事會通過發布。

## 三、新發布及修訂準則及解釋之適用

(一)已採用金融監督管理委員會(以下簡稱「金管會」)認可之新發布、修正後國際財務報導準則之影響

下表彙列金管會認可之民國 106 年適用之國際財務報導準則之新發布、修正及修訂之準則及解釋：

<u>新發布/修正/修訂準則及解釋</u>	<u>國際會計準則 理事會發布之生效日</u>
國際財務報導準則第10號、第12號及國際會計準則第28號之修正「投資個體：適用合併報表之例外規定」	民國105年1月1日
國際財務報導準則第11號之修正「取得聯合營運權益之會計處理」	民國105年1月1日
國際財務報導準則第14號「管制遞延帳戶」	民國105年1月1日
國際會計準則第1號之修正「揭露倡議」	民國105年1月1日

新發布/修正/修訂準則及解釋	國際會計準則 理事會發布之生效日
國際會計準則第16號及第38號之修正「可接受之折舊及攤銷方法之闡釋」	民國105年1月1日
國際會計準則第16號及第41號之修正「農業：生產性植物」	民國105年1月1日
國際會計準則第19號之修正「確定福利計畫：員工提撥金」	民國103年7月1日
國際會計準則第27號之修正「單獨財務報表之權益法」	民國105年1月1日
國際會計準則第36號之修正「非金融資產可回收金額之揭露」	民國103年1月1日
國際會計準則第39號之修正「衍生工具之約務更替與避險會計之持續適用」	民國103年1月1日
國際財務報導解釋第21號「公課」	民國103年1月1日
2010-2012週期之年度改善	民國103年7月1日
2011-2013週期之年度改善	民國103年7月1日
2012-2014週期之年度改善	民國105年1月1日

本集團經評估上述準則及解釋對本集團財務狀況與財務績效並無重大影響。

(二) 尚未採用金管會認可之新發布、修正後國際財務報導準則之影響

下表彙列金管會認可之民國 107 年適用之國際財務報導準則之新發布、修正及修訂之準則及解釋：

新發布/修正/修訂準則及解釋	國際會計準則 理事會發布之生效日
國際財務報導準則第2號之修正「股份基礎給付交易之分類及衡量」	民國107年1月1日
國際財務報導準則第4號之修正「於國際財務報導準則第4號『保險合約』下國際財務報導準則第9號『金融工具』之適用」	民國107年1月1日
國際財務報導準則第9號「金融工具」	民國107年1月1日
國際財務報導準則第15號「客戶合約之收入」	民國107年1月1日
國際財務報導準則第15號之修正「國際財務報導準則第15號『客戶合約之收入』之闡釋」	民國107年1月1日
國際會計準則第7號之修正「揭露倡議」	民國106年1月1日
國際會計準則第12號之修正「未實現損失之遞延所得稅資產之認列」	民國106年1月1日
國際會計準則第40號之修正「投資性不動產之轉列」	民國107年1月1日
國際財務報導解釋第22號「外幣交易與預收(付)對價」	民國107年1月1日
2014-2016週期之年度改善-國際財務報導準則第1號「首次採用國際財務報導準則」	民國107年1月1日
2014-2016週期之年度改善-國際財務報導準則第12號「對其他個體之權益之揭露」	民國106年1月1日
2014-2016週期之年度改善-國際會計準則第28號「投資關聯企業及合資」	民國107年1月1日



除下列所述者外，本集團經評估上述準則及解釋對本集團財務狀況與財務績效並無重大影響，相關影響金額予以揭露如下：

國際財務報導準則第9號「金融工具」

1. 金融資產債務工具按企業之經營模式及合約現金流量特性判斷，可分類為透過損益按公允價值衡量之金融資產、透過其他綜合損益按公允價值衡量之金融資產及按攤銷後成本衡量之金融資產；金融資產權益工具分類為透過損益按公允價值衡量之金融資產，除非企業作不可撤銷之選擇將非交易目的之權益工具的公允價值認列於其他綜合損益。
2. 金融資產債務工具之減損評估應採預期信用損失模式，於每一資產負債表日評估該工具之信用風險是否有顯著增加，以適用12個月之預期信用損失或存續期間之預期信用損失(於發生減損前之利息收入按資產帳面總額估計)；或是否業已發生減損，於發生減損後之利息收入按提列備抵呆帳後之帳面淨額估計。應收帳款(不包含重大財務組成部分)應按存續期間之預期信用損失衡量備抵損失。

於適用金管會認可之民國107年IFRSs版本時，本集團對於國際財務報導準則第9號(以下簡稱「IFRS 9」)係採用簡易追溯調整，對民國107年1月1日之重大影響彙總如下：

合併資產負債表 受影響項目	民國106年適用 IFRSs金額	版本升級 影響金額	民國107年適用 IFRSs金額	說明
<u>民國107年1月1日</u>				
透過損益按公允價值衡量之 金融資產	\$ 609,254	\$ 100,192	\$ 709,446	
備供出售金融資產	1,400,430	( 1,400,430)	-	
透過其他綜合損益按公允價 值衡量之金融資產		2,879,124	2,879,124	
以成本衡量之金融資產	<u>1,721,020</u>	( <u>1,721,020</u> )	<u>-</u>	
資產影響總計	<u>\$ 3,730,704</u>	( <u>\$ 142,134</u> )	<u>\$ 3,588,570</u>	
保留盈餘	\$ 9,207,169	\$ 311,712	\$ 9,518,881	
其他權益	( <u>4,820,548</u> )	( <u>453,846</u> )	( <u>5,274,394</u> )	
權益影響總計	<u>\$ 4,386,621</u>	( <u>\$ 142,134</u> )	<u>\$ 4,244,487</u>	

說明：

本集團將備供出售金融資產\$1,400,430及以成本衡量之金融資產\$1,721,020，按IFRS 9分類規定，將非屬交易目的之權益工具作一個不可撤銷的選擇，調增透過其他綜合損益按公允價值衡量之金融資產\$2,879,124，將屬交易目的之權益工具調增透過損益按公允價值衡量之金融資產\$100,192，並調增保留盈餘\$311,712及調減其他權益\$453,846。

(三) 國際會計準則理事會已發布但尚未經金管會認可之國際財務報導準則之影響

下表彙列國際會計準則理事會已發布但尚未納入金管會認可之國際財務報導準則之新發布、修正及修訂之準則及解釋：

新發布/修正/修訂準則及解釋	國際會計準則理事會發布之生效日
國際財務報導準則第9號之修正「具負補償之提前還款特性」	民國108年1月1日
國際財務報導準則第10號及國際會計準則第28號之修正「投資者與其關聯企業或合資間之資產出售或投入」	待國際會計準則理事會決定
國際財務報導準則第16號「租賃」	民國108年1月1日
國際財務報導準則第17號「保險合約」	民國110年1月1日
國際會計準則第19號之修正「計畫之修正、縮減或清償」	民國108年1月1日
國際會計準則第28號之修正「關聯企業與合資之長期權益」	民國108年1月1日
國際財務報導解釋第23號「不確定性之所得稅處理」	民國108年1月1日
2015-2017週期之年度改善	民國108年1月1日

除下列所述者外，本集團經評估上述準則及解釋對本集團財務狀況與財務績效並無重大影響，相關影響金額待評估完成時予以揭露：

國際財務報導準則第16號「租賃」

國際財務報導準則第16號「租賃」取代國際會計準則第17號「租賃」及其相關解釋及解釋公告。此準則規定承租人應認列使用權資產及租賃負債（除租賃期間短於12個月或低價值標的資產之租賃外）；出租人會計處理仍相同，按營業租賃及融資租賃兩種類型處理，僅增加相關揭露。

四、重大會計政策之彙總說明

編製本合併財務報告所採用之主要會計政策說明如下。除另有說明外，此等政策在所有報導期間一致地適用。

(一) 遵循聲明

本合併財務報告係依據證券發行人財務報告編製準則與金管會認可之國際財務報導準則、國際會計準則、解釋及解釋公告（以下簡稱 IFRSs）編製。

(二) 編製基礎

1. 除下列重要項目外，本合併財務報告係按歷史成本編製：

- (1) 按公允價值衡量之透過損益按公允價值衡量之金融資產及負債（包括衍生工具）。
- (2) 按公允價值衡量之備供出售金融資產。
- (3) 按退休基金資產減除確定福利義務現值之淨額認列之確定福利負債。

2. 編製符合 IFRSs 之財務報告需要使用一些重要會計估計，在應用本集團的會計政策過程中亦需要管理階層運用其判斷，涉及高度判斷或複雜性之項目，或涉及合併財務報告之重大假設及估計之項目，請詳附註五說明。

### (三) 合併基礎

#### 1. 合併財務報告編製原則

- (1) 本集團將所有子公司納入合併財務報告編製之個體。子公司指受本集團控制之個體(包括結構型個體)，當本集團暴露於來自對該個體之參與之變動報酬或對該等變動報酬享有權利，且透過對該個體之權力有能力影響該等報酬時，本集團即控制該個體。子公司自本集團取得控制之日起納入合併財務報告，於喪失控制之日起終止合併。
- (2) 集團內公司間之交易、餘額及未實現損益業已銷除。子公司之會計政策已作必要之調整，與本集團採用之政策一致。
- (3) 損益及其他綜合損益各組成部分歸屬於母公司業主及非控制權益；綜合損益總額亦歸屬於母公司業主及非控制權益，即使因而導致非控制權益發生虧損餘額。
- (4) 對子公司持股之變動若未導致喪失控制(與非控制權益之交易)，係作為權益交易處理，亦即視為與業主間進行之交易。非控制權益之調整金額與所支付或收取對價之公允價值間之差額係直接認列於權益。
- (5) 當集團喪失對子公司之控制，對前子公司之剩餘投資係按公允價值重新衡量，並作為原始認列金融資產之公允價值或原始認列投資關聯企業或合資之成本，公允價值與帳面金額之差額認列為當期損益。對於先前認列於其他綜合損益與該子公司有關之所有金額，其會計處理與本集團若直接處分相關資產或負債之基礎相同，亦即如先前認列為其他綜合損益之利益或損失，於處分相關資產或負債時將被重分類為損益，則當喪失對子公司之控制時，將該利益或損失自權益重分類為損益。

#### 2. 列入合併財務報告之子公司：

##### (1) 民國 106 年及 105 年 12 月 31 日

投資公司名稱	子公司名稱	業務性質	所持股權百分比		說明
			106年 12月31日	105年 12月31日	
聯強國際股份有限公司	Synnex Global Ltd.	投資控股公司	100	100	本公司會計師
聯強國際股份有限公司	嘉榮行銷股份有限公司	資訊通訊產品之銷售	100	100	本公司會計師
聯強國際股份有限公司	伊凡投資股份有限公司	專業投資公司	100	100	本公司會計師
聯強國際股份有限公司	通達智能運籌股份有限公司(註)	汽車貨運	100	100	本公司會計師
聯強國際股份有限公司	群環科技股份有限公司	資訊通訊產品之銷售	94.09	100	本公司會計師

投資公司名稱	子公司名稱	業務性質	所持股權百分比		說明
			106年 12月31日	105年 12月31日	
群環科技股份有限公司	群冠高科股份有限公司	資訊軟體批發零售、 認證服務及顧問	100	100	本公司會計師
群環科技股份有限公司	Bestcom Infotech Holdings Ltd.	投資控股公司	100	100	本公司會計師
Bestcom Infotech Holdings Ltd.	Bestcom International Ltd.	投資控股公司	100	100	本公司會計師
Bestcom International Ltd.	上海群環科技有限公司	資訊產品之銷售、維 修及顧問	100	100	本公司會計師
Synnex Global Ltd.	King's Eye Investments Ltd.	投資控股公司	100	100	本公司會計師
Synnex Global Ltd.	Peer Developments Ltd.	投資控股公司	100	100	本公司會計師
Synnex Global Ltd.	Synnex Mauritius Ltd.	投資控股公司	100	100	本公司會計師
Synnex Global Ltd.	Synnex China Holdings Ltd.	投資控股公司	100	100	本公司會計師
Synnex Global Ltd.	Trade Vanguard Global Ltd.	投資控股公司	100	100	本公司會計師
King's Eye Investments Ltd.	Laser Computer Holdings Ltd.	投資控股公司	100	100	本公司會計師
King's Eye Investments Ltd.	Synnex Australia Pty. Ltd.	資訊通訊產品之銷售	100	100	本公司會計師
King's Eye Investments Ltd.	Synnex New Zealand Ltd.	資訊通訊產品之銷售	100	100	本公司會計師
King's Eye Investments Ltd.	Synnex Electronics Hong Kong Ltd.	電子元組件產品之銷 售	100	100	本公司會計師
King's Eye Investments Ltd.	Syntech Asia Ltd.	電子元組件產品之銷 售	100	100	本公司會計師
King's Eye Investments Ltd.	Fortune Ideal Ltd.	不動產相關業務	100	100	其他會計師
King's Eye Investments Ltd.	Golden Thinking Ltd.	不動產相關業務	100	100	其他會計師
King's Eye Investments Ltd.	PT. Synnex Metrodata Indonesia	資訊通訊產品之銷售	50.3	50.3	本公司會計師
Laser Computer Holdings Ltd.	Laser Computer (China) Ltd.	資訊通訊產品之銷售	100	100	本公司會計師
Laser Computer Holdings Ltd.	Synnex Technology International (HK) Ltd. 及其子公司	資訊通訊產品之銷售	100	100	本公司會計師
Peer Developments Ltd.	聯翔科技(深圳)有限公 司	電子元組件產品之銷 售	100	100	本公司會計師
Synnex China Holdings Ltd.	聯強國際(中國)投資有 限公司	投資控股公司	100	100	本公司會計師
聯強國際(中國)投資有 限公司	聯強國際貿易(中國)有 限公司	資訊通訊產品之銷售	100	100	本公司會計師
聯強國際(中國)投資有 限公司	聯強國際(北京)有限公 司	資訊通訊產品之銷售	100	100	本公司會計師

投資公司名稱	子公司名稱	業務性質	所持股權百分比		說明
			106年 12月31日	105年 12月31日	
聯強國際(中國)投資有限公司	聯強國際(上海)有限公司	資訊通訊產品之銷售	100	100	本公司會計師
聯強國際(中國)投資有限公司	聯強國際(天津)科技有限公司	資訊通訊產品之銷售	100	100	本公司會計師
聯強國際(中國)投資有限公司	聯強國際(成都)科技有限公司	資訊通訊產品之銷售	100	100	本公司會計師
聯強國際(中國)投資有限公司	聯強國際(南京)電子有限公司	資訊通訊產品之銷售	100	100	本公司會計師
聯強國際(中國)投資有限公司	聯強國際(瀋陽)科技有限公司	資訊通訊產品之銷售	100	100	本公司會計師
聯強國際(中國)投資有限公司	聯強國際(杭州)電子有限公司	資訊通訊產品之銷售	100	100	本公司會計師
聯強國際(中國)投資有限公司	聯強國際(青島)科技有限公司	資訊通訊產品之銷售	100	100	本公司會計師
聯強國際(中國)投資有限公司	聯強國際(廣州)科技有限公司	資訊通訊產品之銷售	100	100	本公司會計師
聯強國際(中國)投資有限公司	聯強國際(西安)科技有限公司	資訊通訊產品之銷售	100	100	本公司會計師
聯強國際(中國)投資有限公司	聯強國際(蘇州)科技有限公司	資訊通訊產品之銷售	100	100	本公司會計師
聯強國際(中國)投資有限公司	聯強國際(武漢)科技有限公司	資訊通訊產品之銷售	100	100	本公司會計師
聯強國際(中國)投資有限公司	聯強國際(濟南)電子有限公司	資訊通訊產品之銷售	100	100	本公司會計師
聯強國際(中國)投資有限公司	聯強國際(長沙)科技有限公司	資訊通訊產品之銷售	100	100	本公司會計師
聯強國際(中國)投資有限公司	聯強國際(鄭州)科技有限公司	資訊通訊產品之銷售	100	100	本公司會計師
聯強國際(中國)投資有限公司	聯強國際(寧波)科技有限公司	資訊通訊產品之銷售	100	100	本公司會計師
聯強國際(中國)投資有限公司	聯強國際(合肥)科技有限公司	資訊通訊產品之銷售	100	100	本公司會計師
聯強國際(中國)投資有限公司	聯強國際(南昌)電子有限公司	資訊通訊產品之銷售	100	100	本公司會計師
聯強國際(中國)投資有限公司	聯強國際(哈爾濱)科技有限公司	資訊通訊產品之銷售	100	100	本公司會計師
聯強國際(中國)投資有限公司	聯強國際(重慶)科技有限公司	資訊通訊產品之銷售	100	100	本公司會計師
聯強國際(中國)投資有限公司	聯強國際(廈門)科技有限公司	資訊通訊產品之銷售	100	100	本公司會計師
聯強國際(中國)投資有限公司	育德(上海)倉儲有限公司	倉儲服務	80	80	本公司會計師
聯強國際(中國)投資有限公司	毅都信息科技(上海)有限公司	信息科技服務及資、通訊產品之銷售	100	100	本公司會計師
聯強國際(中國)投資有限公司	聯強科技發展(北京)有限公司	資訊通訊產品之銷售	100	100	本公司會計師

註：係民國 105 年度新設立，原名「通達運籌服務股份有限公司」，於民國 106 年變名為「通達智能運籌股份有限公司」。

3. 未列入合併財務報告之子公司：

無此情形。

4. 子公司會計期間不同之調整及處理方式：

無此情形。

5. 重大限制：

無此情形。

6. 對本集團具重大性之非控制權益之子公司：

本集團評估後並無具重大性之非控制權益之子公司。

(四) 外幣換算

本集團內每一個體之財務報告所列之項目，均係以該個體營運所處主要經濟環境之貨幣(即功能性貨幣)衡量。本合併財務報告係以本公司之功能性貨幣「新台幣」作為表達貨幣列報。

1. 外幣交易及餘額

(1) 外幣交易採用交易日或衡量日之即期匯率換算為功能性貨幣，換算此等交易產生之換算差額認列為當期損益。

(2) 外幣貨幣性資產及負債餘額，按資產負債表日之即期匯率評價調整，因調整而產生之換算差額認列為當期損益。

(3) 外幣非貨幣性資產及負債餘額，屬透過損益按公允價值衡量者，按資產負債表日之即期匯率評價調整，因調整而產生之兌換差額認列為當期損益；屬透過其他綜合損益按公允價值衡量者，按資產負債表日之即期匯率評價調整，因調整而產生之兌換差額認列於其他綜合損益項目；屬非按公允價值衡量者，則按初始交易日之歷史匯率衡量。

(4) 所有兌換損益在損益表之「其他利益及損失」列報。

2. 國外營運機構之換算

(1) 功能性貨幣與表達貨幣不同之所有集團個體及關聯企業，其經營結果和財務狀況以下列方式換算為表達貨幣：

A. 表達於每一資產負債表之資產及負債係以該資產負債表日之收盤匯率換算；

B. 表達於每一綜合損益表之收益及費損係以當期平均匯率換算；及

C. 所有因換算而產生之兌換差額認列為其他綜合損益。

(2) 當部分處分或出售之國外營運機構為關聯企業時，將於其他綜合損益項下之兌換差額按比例重分類於當期損益作為出售利益或損失之一部

分。惟當本集團即使仍保留對前關聯企業之部分權益，但已喪失對國外營運機構屬關聯企業之重大影響，則係以處分對國外營運機構之全部權益處理。

- (3) 當部分處分或出售之國外營運機構為子公司時，係按比例將認列為其他綜合損益之累計兌換差額重新歸屬予該國外營運機構之非控制權益。惟當本集團即使仍保留對前子公司之部分權益，但已喪失對國外營運機構屬子公司之控制，則係以處分對國外營運機構之全部權益處理。

#### (五) 資產負債區分流動及非流動之分類標準

1. 資產符合下列條件之一者，分類為流動資產：

- (1) 預期將於正常營業週期中實現該資產，或意圖將其出售或消耗者。
- (2) 主要為交易目的而持有者。
- (3) 預期於資產負債表日後十二個月內實現者。
- (4) 現金或約當現金，但於資產負債表日後至少十二個月交換或用以清償負債受到限制者除外。

本集團將所有不符合上述條件之資產分類為非流動。

2. 負債符合下列條件之一者，分類為流動負債：

- (1) 預期將於正常營業週期中清償者。
- (2) 主要為交易目的而持有者。
- (3) 預期於資產負債表日後十二個月內到期清償者。
- (4) 不能無條件將清償期限遞延至資產負債表日後至少十二個月者。負債之條款，可能依交易對方之選擇，以發行權益工具而導致清償者，不影響其分類。

本集團將所有不符合上述條件之負債分類為非流動。

#### (六) 約當現金

約當現金係指短期並具高度流動性之投資，該投資可隨時轉換成定額現金且價值變動之風險甚小。定期存款符合前述定義且其持有目的係為滿足營運上之短期現金承諾者，分類為約當現金。

#### (七) 透過損益按公允價值衡量之金融資產

1. 透過損益按公允價值衡量之金融資產係指持有供交易之金融資產或原始認列時被指定為透過損益按公允價值衡量之金融資產。金融資產若在取得時主要係為短期內出售，則分類為持有供交易之金融資產。衍生工具除依避險會計被指定為避險項目外，均分類為持有供交易之金融資產。本集

團於金融資產符合下列條件之一時，於原始認列時將其指定為透過損益按公允價值衡量：

- (1) 係混合(結合)合約；或
  - (2) 可消除或重大減少衡量或認列不一致；或
  - (3) 係依書面之風險管理或投資策略，以公允價值基礎管理並評估其績效之投資。
2. 本集團對於符合交易慣例之透過損益按公允價值衡量之金融資產係採用交易日會計。
  3. 透過損益按公允價值衡量之金融資產，於原始認列時按公允價值衡量，相關交易成本則認列為當期損益。續後按公允價值衡量，其公允價值之變動認列於當期損益。

#### (八) 備供出售金融資產

1. 備供出售金融資產係指定為備供出售或未被分類為任何其他類別之非衍生金融資產。
2. 本集團對於符合交易慣例之備供出售金融資產係採用交易日會計。
3. 備供出售金融資產於原始認列時按其公允價值加計交易成本衡量，續後按公允價值衡量，其公允價值之變動認列於其他綜合損益。對於持有無活絡市場公開報價之權益工具投資，或與此種無活絡市場公開報價權益工具連結且須以交付該等權益工具交割之衍生工具，當其公允價值無法可靠衡量時，本集團將其列報為「以成本衡量之金融資產」。

#### (九) 放款及應收款

係屬原始產生之放款及應收款，係在正常營業過程中就商品銷售或服務提供所產生之應收客戶款項。於原始認列時按公允價值衡量，後續採有效利息法按攤銷後成本扣除減損後之金額衡量。惟屬未付息之短期應收帳款，因折現影響不重大，後續以原始發票金額衡量。

#### (十) 金融資產減損

1. 本集團於每一資產負債表日，評估是否已經存在減損之任何客觀證據，顯示某一或一組金融資產於原始認列後發生一項或多項事項(即「損失事項」)，且該損失事項對一金融資產或一組金融資產之估計未來現金流量具有能可靠估計之影響。
2. 本集團用以決定是否存在減損損失之客觀證據的政策如下：
  - (1) 發行人或債務人之重大財務困難；
  - (2) 違約，諸如利息或本金支付之延滯或不償付；



- (3) 本集團因與債務人財務困難相關之經濟或法律理由，給予債務人原不可能考量之讓步；
  - (4) 債務人將進入破產或其他財務重整之可能性大增；
  - (5) 由於財務困難而使該金融資產之活絡市場消失；
  - (6) 可觀察到之資料顯示，一組金融資產之估計未來現金流量於該等資產原始認列後發生可衡量之減少，雖然該減少尚無法認定係屬該組中之某個別金融資產，該等資料包括該組金融資產之債務人償付狀況之不利變化，或與該組金融資產中資產違約有關之全國性或區域性經濟情況；
  - (7) 發行人所處營運之技術、市場、經濟或法令環境中所發生具不利影響之重大改變的資訊，且該證據顯示可能無法收回該權益投資之投資成本；或
  - (8) 權益工具投資之公允價值大幅或持久性下跌至低於成本。
3. 本集團經評估當已存在減損之客觀證據，且已發生減損損失時，按以下各類別處理：
- (1) 以攤銷後成本衡量之金融資產  
係以該資產帳面金額與估計未來現金流量按該金融資產原始有效利率折現之現值間之差額，認列減損損失於當期損益。當後續期間減損損失金額減少，且該減少能客觀地與認列減損後發生之事項相連結，則先前認列之減損損失在未認列減損情況下於迴轉日應有之攤銷後成本之限額內於當期損益迴轉。認列及迴轉減損損失之金額係藉由備抵帳戶調整資產之帳面金額。
  - (2) 以成本衡量之金融資產  
係以該資產帳面金額與估計未來現金流量按類似金融資產之現時市場報酬率折現之現值間之差額，認列減損損失於當期損益。此類減損損失續後不得迴轉。認列減損損失之金額係藉由備抵帳戶調整資產之帳面金額。
  - (3) 備供出售金融資產  
係以該資產之取得成本(減除任何已償付之本金及攤銷數)與現時公允價值間之差額，再減除該金融資產先前列入損益之減損損失，自其他綜合損益重分類至當期損益。屬債務工具投資者，當其公允價值於後續期間增加，且該增加能客觀地連結至減損損失認列後發生之事項，則該減損損失於當期損益迴轉。屬權益工具投資者，其已認列於損益之減損損失不得透過當期損益迴轉。認列及迴轉減損損失之金額係藉由備抵帳戶調整資產之帳面金額。

#### (十一) 金融資產之除列

本集團於符合下列情況之一時，將除列金融資產：

1. 收取來自金融資產現金流量之合約權利失效。
2. 移轉收取金融資產現金流量之合約權利，且業已移轉金融資產所有權之幾乎所有風險及報酬。
3. 移轉收取金融資產現金流量之合約權利，惟未保留對金融資產之控制。

#### (十二) 應收租賃款/營業租賃(出租人)

1. 依據租賃契約之條件，當租賃所有權之幾乎所有風險與報酬由承租人承擔時，分類為融資租賃。
  - (1) 於租賃開始時，按租賃投資淨額(包含原始直接成本)認列為「應收租賃款」，應收租賃款總額與現值間之差額認列為「融資租賃之未賺得融資收益」。
  - (2) 後續採有系統及合理之基礎將融資收益分攤於租賃期間，以反映出租人持有租賃投資淨額之固定報酬率。
  - (3) 與期間相關之租賃給付(不包括服務成本)沖減租賃投資總額，以減少本金及未賺得融資收益。
2. 營業租賃之租賃收益扣除給予承租人之任何誘因，於租賃期間內按直線法攤銷認列為當期損益。

#### (十三) 存貨

1. 存貨之購買成本包含購買價格、進口稅捐以及直接歸屬於取得商品之其他成本。交易折扣、讓價及其他類似項目應於決定購買成本時減除。
2. 存貨按成本與淨變現價值孰低者衡量，成本依移動加權平均法決定。比較成本與淨變現價值孰低時，採逐項比較法，淨變現價值係指在正常營業過程中之估計售價減除相關變動銷售費用後之餘額。

#### (十四) 採用權益法之投資/關聯企業

1. 關聯企業指所有本集團對其有重大影響而無控制之個體，一般係直接或間接持有其 20% 以上表決權之股份。本集團對關聯企業之投資採用權益法處理，取得時依成本認列。
2. 本集團對關聯企業取得後之損益份額認列為當期損益，對其取得後之其他綜合損益份額則認列為其他綜合損益。如本集團對任一關聯企業之損失份額等於或超過其在該關聯企業之權益(包括任何其他無擔保之應收款)，本集團不認列進一步之損失，除非本集團對該關聯企業發生法定義務、推定義務或已代其支付款項。
3. 當關聯企業發生非損益及其他綜合損益之權益變動且不影響對關聯企業之持股比例時，本集團將所有權益變動按持股比例認列為「資本公

積」。

4. 本集團與關聯企業間交易所產生之未實現損益業已依其對關聯企業之權益比例銷除；除非證據顯示該交易所轉讓之資產已減損，否則未實現損失亦予以銷除。關聯企業之會計政策已作必要之調整，與本集團採用之政策一致。
5. 關聯企業增發新股時，若本集團未按比例認購或取得，致使投資比例發生變動但仍對其有重大影響，該股權淨值變動之增減數係調整「資本公積」及「採用權益法之投資」。若致使投資比例下降者，除上述調整外，與該所有權權益之減少有關而先前已認列於其他綜合損益之利益或損失，且該利益或損失於處分相關資產或負債時須被重分類至損益者，依減少比例重分類至損益。
6. 當集團處分關聯企業時，如喪失對該關聯企業之重大影響，對於先前認列於其他綜合損益與該關聯企業有關之所有金額，其會計處理與本集團若直接處分相關資產或負債之基礎相同，亦即如先前認列為其他綜合損益之利益或損失，於處分相關資產或負債時將被重分類為損益，則當喪失對關聯企業之重大影響時，將該利益或損失自權益重分類為損益。如仍對該關聯企業有重大影響，僅按比例將先前在其他綜合損益中認列之金額依上述方式轉出。
7. 當集團處分關聯企業時，如喪失對該關聯企業之重大影響，將與該關聯企業有關之資本公積轉列損益；如仍對該關聯企業有重大影響，則按處分比例轉列損益。

#### (十五) 不動產、廠房及設備

1. 不動產、廠房及設備係以取得成本為入帳基礎，並將購建期間之有關利息資本化。
2. 後續成本只有在與該項目有關之未來經濟效益很有可能流入本集團，且該項目之成本能可靠衡量時，才包括在資產之帳面金額或認列為一項單獨資產。被重置部分之帳面金額應除列。所有其他維修費用於發生時認列為當期損益。
3. 不動產、廠房及設備之後續衡量採成本模式，除土地不提折舊外，其他按估計耐用年限以直線法計提折舊。不動產、廠房及設備各項組成若屬重大，則單獨提列折舊。
4. 本集團於每一財務年度結束日對各項資產之殘值、耐用年限及折舊方法進行檢視，若殘值及耐用年限之預期值與先前之估計不同時，或資產所含之未來經濟效益之預期消耗型態已有重大變動，則自變動發生日起依國際會計準則第 8 號「會計政策、會計估計變動及錯誤」之會計估計變動規定處理。

各項資產耐用年限如下：

房屋及建築	5年～55年
水電設備	5年～24年
電腦通訊設備	3年～13年
運輸設備	7年～12年
辦公設備	3年～8年
機具設備	3年～38年
租賃改良	3年～7年

#### (十六) 租賃資產/營業租賃(承租人)

營業租賃之給付扣除自出租人收取之任何誘因，於租賃期間內按直線法攤銷認列為當期損益。

#### (十七) 投資性不動產

投資性不動產以取得成本認列，後續衡量採成本模式。除土地外，按估計耐用年限以直線法提列折舊，各項資產耐用年數如下：

房屋及建築	3年～47年
水電設備	7年～15年

#### (十八) 無形資產

##### 1. 電腦軟體

電腦軟體以取得成本認列，依直線法按估計耐用年限 1～7 年攤銷。

##### 2. 商譽

商譽係因企業合併採收購法而產生。

#### (十九) 非金融資產減損

1. 本集團於資產負債表日針對有減損跡象之資產，估計其可回收金額，當可回收金額低於其帳面價值時，則認列減損損失。可回收金額係指一項資產之公允價值減處分成本或其使用價值，兩者較高者。除商譽外，當以前年度已認列資產減損之情況不存在或減少時，則迴轉減損損失，惟迴轉減損損失而增加之資產帳面金額，不超過該資產若未認列減損損失情況下減除折舊或攤銷後之帳面金額。
2. 商譽、非確定耐用年限無形資產及尚未可供使用無形資產，定期估計其可回收金額。當可回收金額低於其帳面價值時，則認列減損損失。商譽減損之減損損失於以後年度不予迴轉。

3. 商譽為減損測試之目的，分攤至現金產生單位。此項分攤是依據營運部門辨認，將商譽分攤至預期可從產生商譽之企業合併而受益之現金產生單位或現金產生單位群組。

#### (二十) 借款

1. 借款於原始認列時按公允價值扣除交易成本後之金額衡量，後續就扣除交易成本後之價款與贖回價值之任何差額採有效利息法按攤銷後成本於借款期間內衡量。
2. 設立借款額度時支付之費用，當很有可能提取部分或全部額度，則該費用認列為借款之交易成本，予以遞延至動支發生時認列為有效利率之調整；當不太可能提取部分或全部額度，則認列該費用為預付款項，並在額度相關之期間內攤銷。

#### (二十一) 應付帳款及票據

應付帳款及票據係在正常營業過程中自供應商取得商品或勞務而應支付之義務。於原始認列時按公允價值衡量，後續採有效利息法按攤銷後成本衡量。惟屬未付息之短期應付帳款，因折現影響不重大，後續以原始發票金額衡量。

#### (二十二) 透過損益按公允價值衡量之金融負債

1. 透過損益按公允價值衡量之金融負債係指持有供交易之金融負債或原始認列時被指定為透過損益按公允價值衡量之金融負債。分類為持有供交易之金融負債係於取得時之主要目的為短期內再買回，及除依避險會計被指定為避險工具外之衍生工具。本集團於金融負債符合下列條件之一時，於原始認列時將其指定為透過損益按公允價值衡量：
  - (1) 係混合(結合)合約；或
  - (2) 可消除或重大減少衡量或認列不一致；或
  - (3) 係依書面之風險管理政策，以公允價值基礎管理並評估其績效之工具。
2. 透過損益按公允價值衡量之金融負債，於原始認列時按公允價值衡量，相關交易成本則認列為當期損益。續後按公允價值衡量，其公允價值之變動認列於當期損益。

#### (二十三) 金融負債之除列

本集團於合約所載之義務履行、取消或到期時，除列金融負債。

#### (二十四) 金融資產及負債之互抵

當有法律上可執行之權利將所認列之金融資產及負債金額抵銷，且意圖以淨額基礎交割或同時實現資產及清償負債時，始可將金融資產及金融負債互抵，並於資產負債表中以淨額表達。

#### (二十五) 衍生金融工具

衍生工具於原始認列時按簽訂合約當日之公允價值衡量，續後按公允價值衡量，其公允價值之變動認列於當期損益。

#### (二十六) 保固準備

保固準備係因過去事件而負有現時法定或推定義務，很有可能需要流出具經濟效益之資源以清償該義務，且該義務之金額能可靠估計時認列。保固準備之衡量係以資產負債表日清償該義務所需支出之最佳估計現值衡量，折現率採用反映目前市場對貨幣時間價值及負債特定風險之評估之稅前折現率，折現之攤銷認列為利息費用。

#### (二十七) 員工福利

##### 1. 短期員工福利

短期員工福利係以預期支付之非折現金額衡量，並於相關服務提供時認列為費用。

##### 2. 退休金

###### (1) 確定提撥計畫

對於確定提撥計畫，係依權責發生基礎將應提撥之退休基金數額認列為當期之退休金成本。預付提撥金於可退還現金或減少未來給付之範圍內認列為資產。

###### (2) 確定福利計畫

A. 確定福利計畫下之淨義務係以員工當期或過去服務所賺得之未來福利金額折現計算，並以資產負債表日之確定福利義務現值減除計畫資產之公允價值。確定福利淨義務每年由精算師採用預計單位福利法計算，折現率係使用資產負債表日與確定福利計畫之貨幣及期間一致之政府公債（於資產負債表日）之市場殖利率。

B. 確定福利計畫產生之再衡量數於發生當期認列於其他綜合損益，並表達於保留盈餘。

C. 前期服務成本之相關費用立即認列為損益。

### 3. 離職福利

離職福利係於正常退休日前終止對員工之聘僱或當員工決定接受公司之福利邀約以換取聘僱之終止而提供之福利。本集團係於不再能撤銷離職福利之要約或於認列相關重組成本之孰早者時認列費用。不預期在資產負債表日後 12 個月全部清償之福利應予以折現。

### 4. 員工酬勞及董監酬勞

員工酬勞及董監事酬勞係於具法律或推定義務且金額可合理估計時，認列為費用及負債。嗣後決議實際配發金額與估列金額有差異時，則按會計估計變動處理。

## (二十八) 所得稅

1. 所得稅費用包含當期及遞延所得稅。除與列入其他綜合損益或直接列入權益之項目有關之所得稅分別列入其他綜合損益或直接列入權益外，所得稅係認列於損益。
2. 本集團依據營運及產生應課稅所得之所在國家在資產負債表日已立法或已實質性立法之稅率計算當期所得稅。管理階層就適用所得稅相關法規定期評估所得稅申報之狀況，並在適用情況下根據預期須向稅捐機關支付之稅款估列所得稅負債。未分配盈餘依所得稅法加徵 10% 之所得稅，嗣盈餘產生年度之次年度於股東會通過盈餘分派案後，始就實際盈餘之分派情形，認列 10% 之未分配盈餘所得稅費用。
3. 遞延所得稅採用資產負債表法，按資產及負債之課稅基礎與其於合併資產負債表之帳面金額所產生之暫時性差異認列。源自於原始認列之商譽所產生之遞延所得稅負債則不予認列，若遞延所得稅源自於交易(不包括企業合併)中對資產或負債之原始認列，且在交易當時未影響會計利潤或課稅所得(課稅損失)，則不予認列。若投資子公司及關聯企業產生之暫時性差異，本集團可以控制暫時性差異迴轉之時點，且暫時性差異很有可能於可預見之未來不會迴轉者則不予認列。遞延所得稅採用在資產負債表日已立法或已實質性立法，並於有關之遞延所得稅資產實現或遞延所得稅負債清償時預期適用之稅率(及稅法)為準。
4. 遞延所得稅資產於暫時性差異很有可能用以抵減未來應課稅所得之範圍內認列，並於每一資產負債表日重評估未認列及已認列之遞延所得稅資產。

5. 當有法定執行權將所認列之當期所得稅資產及負債金額互抵且有意圖以淨額基礎清償或同時實現資產及清償負債時，始將當期所得稅資產及當期所得稅負債互抵；當有法定執行權將當期所得稅資產及當期所得稅負債互抵，且遞延所得稅資產及負債由同一稅捐機關課徵所得稅之同一納稅主體、或不同納稅主體產生但各主體意圖以淨額基礎清償或同時實現資產及清償負債時，始將遞延所得稅資產及負債互抵。
6. 因購置設備或技術、研究發展支出及股權投資等而產生之未使用所得稅抵減遞轉後期部分，係在很有可能未來課稅所得以供未使用所得稅抵減使用之範圍內，認列遞延所得稅資產。

### (二十九) 股利分配

分派予本公司股東之股利於本公司股東會決議分派股利時於財務報告認列，分派現金股利認列為負債，分派股票股利則認列為待分配股票股利，並於發行新股基準日時轉列普通股。

### (三十) 收入認列

#### 銷貨收入

本集團銷售資訊、通訊、電子元組件及消費性電子等相關產品。收入係正常營業活動中對集團外顧客銷售商品已收或應收對價之公允價值，以扣除營業稅、銷貨退回、數量折扣及折讓之淨額表達。商品銷售於商品交付予買方、銷貨金額能可靠衡量且未來經濟效益很有可能流入企業時認列收入。當與所有權相關之重大風險與報酬已移轉予顧客，本集團對商品既不持續參與管理亦未維持有效控制且顧客根據銷售合約接受商品，或有客觀證據顯示所有接受條款均已符合時，商品交付方屬發生。

### (三十一) 企業合併

1. 本集團採用收購法進行企業合併。合併對價根據所移轉之資產、所產生或承擔之負債及所發行之權益工具之公允價值計算，所移轉之對價包括或有對價約定所產生之任何資產和負債之公允價值。與收購有關之成本於發生時認列為費用。企業合併中所取得可辨認之資產及所承擔之負債，按收購日之公允價值衡量。本集團以個別收購交易為基準，非控制權益之組成部分屬現時所有權權益且其持有者有權於清算發生時按比例份額享有企業淨資產者，選擇按收購日公允價值或按非控制權益占被收購者可辨認淨資產之比例衡量；非控制權益之所有其他組成部分則按收購日公允價值衡量。



2. 移轉對價、被收購者非控制權益，及先前已持有被收購者之權益之公允價值總額，若超過所取得可辨認資產及承擔之負債之公允價值，於收購日認列為商譽；所取得可辨認資產及承擔之負債之公允價值，若超過移轉對價、被收購者非控制權益，及先前已持有被收購者之權益之公允價值總額，該差額於收購日認列為當期損益。

### (三十二) 營運部門

本集團營運部門資訊與提供給主要營運決策者之內部管理報告採一致之方式報導。主要營運決策者負責分配資源予營運部門並評估其績效。

## 五、重大會計判斷、估計及假設不確定性之主要來源

本集團編製本合併財務報告時，管理階層已運用其判斷以決定所採用之會計政策，並依據資產負債表日當時之情況對於未來事件之合理預期以作出會計估計及假設。所作出之重大會計估計與假設可能與實際結果存有差異，將考量歷史經驗及其他因子持續評估及調整。該等估計及假設具有導致資產及負債帳面金額於下個財務年度重大調整之風險。請詳下列對重大會計判斷、估計與假設不確定性之說明：

### (一) 會計政策採用之重要判斷

#### 1. 收入總額或淨額認列

本集團依據交易型態及其經濟實質是否暴露於與銷售商品有關之重大風險與報酬，判斷本集團係做為該項交易之主理人或代理人。經判斷為交易之主理人時，以應收或已收顧客款項之總額認列收入，若判斷為交易之代理人時，則認列交易淨額為佣金收入。

本集團依據下列主理人之特性做為總額認列收入之判斷指標：

- a. 對提供商品或勞務負有主要責任
- b. 承擔存貨風險
- c. 具有直接或間接定價之自由
- d. 承擔顧客之信用風險

#### 2. 以成本衡量之金融資產

本集團所持有之無市場報價權益工具由於較近期可取得之資訊並不足以決定公允價值而無法可靠衡量，故將該項投資分類為「以成本衡量之金融資產」。

## (二) 重要會計估計及假設

### 1. 應收帳款之呆帳評估

備抵呆帳提列評估過程中，本集團必須運用判斷及估計決定應收帳款之未來可回收性。而其未來可回收性受多項因素影響，如：客戶之財務狀況、本公司內部信用評等、歷史交易記錄及目前經濟狀況等多項可能影響客戶付款能力之因素。若有對其可回收性產生疑慮時，本集團即需針對該帳款個別評估回收之可能性並提列適當之備抵。此備抵之評估係依據資產負債表日當時之情況對於未來事件之合理預期，惟實際結果可能與估計存有差異，故可能產生重大變動。

### 2. 存貨之評價

由於存貨須以成本與淨變現價值孰低者計價，故本集團必須運用判斷及估計決定資產負債表日存貨之淨變現價值。由於科技快速變遷，本集團評估資產負債表日存貨因正常損耗、過時陳舊或無市場銷售價值之金額，並將存貨成本沖減至淨變現價值。此存貨評價主要係依未來特定期間內之產品需求為估計基礎，故可能產生重大變動。

### 3. 進貨獎勵金之估列

進貨獎勵金之估列，係依與供應商間議定之合約條件及預計達成情形據以估計。然而進貨獎勵之約定種類繁多、計算複雜，且取得供應商之對象皆不同，故需仰賴資訊系統蒐集大量進、銷貨資訊，並以人工方式匹配各個商品料號種類對應之獎勵條件來計算應估計之進貨折讓金額。此估計係依據資產負債表日當時之情況對於事件之合理預期，惟實際結果可能與估計存有差異，故可能產生重大變動。

## 六、重要會計項目之說明

### (一) 現金及約當現金

	<u>106年12月31日</u>	<u>105年12月31日</u>
庫存現金及週轉金	\$ 1,319	\$ 1,490
支票存款及活期存款	4,171,222	3,239,594
定期存款	<u>1,542,419</u>	<u>4,233,238</u>
	<u>\$ 5,714,960</u>	<u>\$ 7,474,322</u>

1. 本集團往來之金融機構信用品質良好，且本集團與多家金融機構往來以分散信用風險，預期發生違約之可能性甚低。
2. 有關本集團將現金及約當現金提供質押擔保且已轉列其他流動資產及其他非流動資產之情形，請詳附註八之說明。

(二) 透過損益按公允價值衡量之金融資產及負債-流動

	<u>106年12月31日</u>	<u>105年12月31日</u>
持有供交易之金融資產		
上市櫃公司股票	\$ 435,838	\$ 396,820
持有供交易之金融資產評價調整	173,416	137,266
非避險之衍生性金融工具-遠期外匯	-	92
合計	<u>\$ 609,254</u>	<u>\$ 534,178</u>
持有供交易之金融負債		
非避險之衍生金融工具-遠期外匯	<u>\$ 645</u>	<u>\$ -</u>

1. 本集團持有供交易之金融資產於民國 106 年及 105 年度認列之淨(損)益分別計\$30,909 及\$103,820。

2. 子公司從事衍生性金融商品之交易資訊如下：

遠期外匯

		<u>106年12月31日</u>	
<u>子 公 司</u>	<u>項 目</u>	<u>帳面價值</u>	<u>名目本金</u>
Synnex New Zealand	遠期外匯合約-買美金賣紐幣	(\$ 628)	USD 1,230仟元
Synnex New Zealand	遠期外匯合約-買澳幣賣紐幣	( 17)	AUD 1,550仟元
		<u>(\$ 645)</u>	
		<u>105年12月31日</u>	
<u>子 公 司</u>	<u>項 目</u>	<u>帳面價值</u>	<u>名目本金</u>
Synnex New Zealand	遠期外匯合約-買美金賣紐幣	\$ 321	USD 1,900仟元
Synnex New Zealand	遠期外匯合約-買澳幣賣紐幣	( 229)	AUD 1,430仟元
		<u>\$ 92</u>	

本公司之子公司於民國106年及105年度當地銀行簽訂遠期外匯買賣合約，此合約係為規避外幣資產及負債因匯率變動所產生之風險。本集團於民國106年及105年度認列之評價(損)益金額分別為\$5,641及(\$6,461)。

3. 本集團未有將透過損益按公允價值衡量之金融資產提供質押之情形。

(三) 備供出售金融資產

	<u>106年12月31日</u>	<u>105年12月31日</u>
流動項目：		
上市櫃公司股票	\$ 817,498	\$ 1,193,627
非上市櫃公司股票	<u>272,050</u>	<u>272,050</u>
小計	1,089,548	1,465,677
備供出售金融資產評價調整	403,903	182,352
累計減損-備供出售金融資產	( <u>141,882</u> )	( <u>141,882</u> )
合計	<u>\$ 1,351,569</u>	<u>\$ 1,506,147</u>
非流動項目：		
上市櫃公司股票	\$ 4,846	\$ 5,250
非上市櫃公司股票	24,712	24,712
備供出售金融資產評價調整	22,021	24,025
累計減損-備供出售金融資產	( <u>2,718</u> )	( <u>2,718</u> )
合計	<u>\$ 48,861</u>	<u>\$ 51,269</u>

1. 本集團於民國 106 年及 105 年度因公允價值變動認列於其他綜合損益之金額分別為\$627,411 及\$317,765，因提列減損損失而自權益重分類至當期(損)益之金額分別為\$0 及(\$40,000)；因處分所持有之權益投資而自權益重分類至當期(損)益之金額分別為\$407,864 及\$94,099。
2. 本集團對所持有之權益投資予以評估，針對部分投資價值已減損者提列減損損失。而截至民國 106 年及 105 年 12 月 31 日止，本集團已減損之備供出售金融資產金額皆為\$144,600。
3. 本集團持有之非上市櫃股票，其公允價值大幅下跌至低於本公司之原始投資成本，經評估後，本集團對所持有之權益投資於民國 105 年度認列\$40,000 之減損損失。
4. 本集團民國 106 年及 105 年 12 月 31 日備供出售金融資產未有提供質押之情形。

(四) 以成本衡量之金融資產

	<u>106年12月31日</u>	<u>105年12月31日</u>
非流動項目：		
非上市櫃公司股票	\$ 1,791,936	\$ 1,808,042
累計減損-以成本衡量之金融資產	( <u>70,916</u> )	( <u>84,545</u> )
合計	<u>\$ 1,721,020</u>	<u>\$ 1,723,497</u>

1. 本集團持有之非上市櫃公司股票投資依據投資之意圖應分類為備供出售金融資產，惟因該標的非於活絡市場公開交易，且無法取得足夠之類似公司之產業資訊及被投資公司之相關財務資訊，因無法合理可靠衡量該此標的之公允價值，因此分類為「以成本衡量之金融資產」。
2. 本集團民國 106 年及 105 年 12 月 31 日以成本衡量之金融資產未有提供質押之情況。

#### (五) 應收票據

	106年12月31日	105年12月31日
應收票據	\$ 7,842,951	\$ 7,713,819
減：備抵呆帳	( 29,090)	( 27,992)
	<u>\$ 7,813,861</u>	<u>\$ 7,685,827</u>

1. 本集團之應收票據未逾期且未減損者之信用品質良好。

2. 已減損金融資產之變動分析：

(1) 於民國 106 年及 105 年 12 月 31 日止，本集團已減損之應收票據金額分別為 \$29,090 及 \$27,992。

(2) 備抵呆帳變動表如下：

	106年		
	個別評估 之減損損失	群組評估 之減損損失	合計
1月1日	\$ -	\$ 27,992	\$ 27,992
本期提列減損損失	-	1,642	1,642
匯率影響數	-	( 544)	( 544)
12月31日	<u>\$ -</u>	<u>\$ 29,090</u>	<u>\$ 29,090</u>
	105年		
	個別評估 之減損損失	群組評估 之減損損失	合計
1月1日	\$ -	\$ 30,181	\$ 30,181
本期提列減損損失	-	230	230
匯率影響數	-	( 2,419)	( 2,419)
12月31日	<u>\$ -</u>	<u>\$ 27,992</u>	<u>\$ 27,992</u>

## (六) 應收帳款及催收款

	<u>106年12月31日</u>	<u>105年12月31日</u>
應收帳款	\$ 48,209,393	\$ 40,807,815
應收租賃款(一年內到期部分)	131,614	127,431
減：備抵呆帳	( 145,957)	( 104,600)
	<u>48,195,050</u>	<u>40,830,646</u>
催收款(表列其他非流動資產)	2,013,874	2,194,573
減：備抵呆帳	( 1,503,369)	( 1,773,204)
	<u>510,505</u>	<u>421,369</u>
	<u>\$ 48,705,555</u>	<u>\$ 41,252,015</u>

催收款係客戶倒閉或進行債務爭訟所餘欠之帳款餘額，且部份帳款業已取得抵押或擔保。

## 1. 本集團未減損金融資產之帳齡分析如下：

	<u>106年12月31日</u>	<u>105年12月31日</u>
未逾期	\$ 42,390,485	\$ 35,102,535
逾期60天內	5,234,288	4,957,445
逾期61-120天	393,942	352,822
逾期121-180天	114,748	152,483
逾期181天以上	572,092	686,730
	<u>\$ 48,705,555</u>	<u>\$ 41,252,015</u>

上述金額係已扣除備抵呆帳後之淨額列示。

## 2. 已減損金融資產之變動分析：

(1) 於民國 106 年及 105 年 12 月 31 日止，本集團已減損之應收帳款金額分別為 \$1,649,326 及 \$1,877,804。

(2) 備抵呆帳變動表如下：

	<u>106年</u>		
	<u>個別評估 之減損損失</u>	<u>群組評估 之減損損失</u>	<u>合計</u>
1月1日	\$ 1,773,204	\$ 104,600	\$ 1,877,804
本期提列減損損失	248,076	43,856	291,932
本期沖銷未能收回之款項	( 464,948)	-	( 464,948)
匯率影響數	( 52,963)	( 2,499)	( 55,462)
12月31日	<u>\$ 1,503,369</u>	<u>\$ 145,957</u>	<u>\$ 1,649,326</u>

	105年		
	個別評估 之減損損失	群組評估 之減損損失	合計
1月1日	\$ 2,090,718	\$ 103,286	\$ 2,194,004
本期提列減損損失	365,198	14,352	379,550
本期沖銷未能收回之款項	( 587,137)	( 28,379)	( 615,516)
企業合併影響數	14,823	29,133	43,956
匯率影響數	( 110,398)	( 13,792)	( 124,190)
12月31日	<u>\$ 1,773,204</u>	<u>\$ 104,600</u>	<u>\$ 1,877,804</u>

3. 本集團之應收帳款對象涵蓋眾多客戶，分散於不同產業及地理區域，為維持應收帳款的品質，本集團已建立營運相關信用風險管理之程序並持續評估。

個別客戶的風險評估係考量包括該客戶之財務狀況、信評機構評等、本集團內部信用評等、歷史交易記錄及目前經濟狀況等多項可能影響客戶付款能力之因素。本集團亦會在適當時機使用某些信用增強工具，例如：要求客戶預付貨款或提供擔保品等，以降低特定客戶的信用風險。

4. 本集團以融資租賃出租電腦及電腦週邊設備，租賃期間係3年以上，且預期所有之租賃款項將依約定按時收取。本集團於民國106年及105年12月31日之租賃投資總額及應收最低租賃給付現值如下：

	106年12月31日		
	應收租賃款總額	未賺得融資收益	應收租賃款淨額
<u>流動</u>			
不超過1年(表列應收帳款淨額)	\$ 156,169	(\$ 24,555)	\$ 131,614
<u>非流動</u>			
超過1年但不超過5年 (表列其他非流動資產)	155,561	( 21,220)	134,341
	<u>\$ 311,730</u>	<u>(\$ 45,775)</u>	<u>\$ 265,955</u>
	105年12月31日		
	應收租賃款總額	未賺得融資收益	應收租賃款淨額
<u>流動</u>			
不超過1年(表列應收帳款淨額)	\$ 149,044	(\$ 21,613)	\$ 127,431
<u>非流動</u>			
超過1年但不超過5年 (表列其他非流動資產)	115,277	( 14,300)	100,977
	<u>\$ 264,321</u>	<u>(\$ 35,913)</u>	<u>\$ 228,408</u>

5. 以應收帳款提供擔保之資訊，請詳附註八之說明。

## (七) 金融資產移轉

整體除列之已移轉金融資產

本集團與銀行簽訂應收帳款讓售合約，依合約規定本集團無須承擔該些已移轉應收帳款無法回收之風險，僅須負擔因商業糾紛所造成之損失，且本集團對於該些已移轉應收帳款並無任何持續參與，因此本集團除列該些讓售之應收帳款，其尚未到期之相關資訊如下：

美金單位：仟元

106年12月31日

讓售應收 帳款金額		除列金額	額度	已預支金額
<u>本公司</u>				
\$	1,359,857 (US\$45,187)	\$ 1,359,857 (US\$45,187)	US\$98,500	\$ 1,359,857 (US\$45,187)
<u>子公司</u>				
\$	1,348,077 (US\$45,861)	\$ 1,348,077 (US\$45,861)	US\$102,000	\$ 1,348,077 (US\$45,861)

美金單位：仟元

105年12月31日

讓售應收 帳款金額		除列金額	額度	已預支金額
<u>本公司</u>				
\$	371,896 (US\$11,688)	\$ 371,896 (US\$11,688)	US\$98,500	\$ 371,896 (US\$11,688)
<u>子公司</u>				
\$	1,602,900 (US\$49,626)	\$ 1,602,900 (US\$49,626)	US\$102,000	\$ 1,602,900 (US\$49,626)

## (八) 其他應收款

	106年12月31日	105年12月31日
應收供應商獎勵金	\$ 5,431,589	\$ 5,271,900
應收供應商退貨款	415,745	499,929
應收退稅款-營業稅	452,803	560,360
其他應收款-其他	928,520	1,011,848
	<u>\$ 7,228,657</u>	<u>\$ 7,344,037</u>



## (九) 存貨

	106年12月31日		
	成本	備抵跌價損失	帳面金額
商品存貨	\$ 35,982,556	(\$ 495,797)	\$ 35,486,759
在途存貨	772,257	-	772,257
合計	<u>\$ 36,754,813</u>	<u>(\$ 495,797)</u>	<u>\$ 36,259,016</u>

	105年12月31日		
	成本	備抵跌價損失	帳面金額
商品存貨	\$ 33,933,503	(\$ 638,876)	\$ 33,294,627
在途存貨	353,478	-	353,478
合計	<u>\$ 34,286,981</u>	<u>(\$ 638,876)</u>	<u>\$ 33,648,105</u>

本集團當期認列為費損之存貨成本：

	106年度	105年度
已出售存貨成本	\$ 351,465,965	\$ 330,546,140
(回升利益)跌價損失	( 119,452)	13,408
報廢損失	-	5,941
	<u>\$ 351,346,513</u>	<u>\$ 330,565,489</u>

民國 106 年度由於原提列跌價損失及呆滯之存貨去化，因而產生回升利益。

## (十) 採用權益法之投資

1. 投資明細如下：

	106年12月31日		105年12月31日	
	金額	持股比例	金額	持股比例
關聯企業：				
Synnex Corporation	\$ 7,304,534	10.61%	\$ 6,667,079	10.31%
Redington (India) Ltd.	3,597,652	23.56%	3,498,088	23.58%
Synnex FPT Joint Stock Company (註1)	1,064,321	47.00%	-	-
Synnex (Thailand) Public Company Ltd.	996,727	40.00%	901,561	40.00%
其他	68,504	20%~40%	65,695	20%~40%
	<u>\$ 13,031,738</u>		<u>\$ 11,132,423</u>	

2. 上列採用權益法之投資，係依各該公司同期經會計師簽證之財務報表認列關聯企業損益及其他綜合損益份額，明細如下：

	關聯企業損益	
	106年度	105年度
Synnex Corporation	\$ 964,678	\$ 785,075
Redington (India) Ltd.	541,933	505,017
Synnex (Thailand) Public Company Ltd.	224,331	153,042
Synnex FPT Joint Stock Company(註1)	24,090	-
群環科技股份有限公司(註2)	-	17,844
其他	4,159	1,982
	<u>\$ 1,759,191</u>	<u>\$ 1,462,960</u>

	其他綜合損益份額	
	106年度	105年度
Synnex Corporation	\$ 101,178	(\$ 126,288)
Redington (India) Ltd.	( 186,788)	( 56,989)
Synnex (Thailand) Public Company Ltd.	2,840	2,814
	<u>(\$ 82,770)</u>	<u>(\$ 180,463)</u>

註 1：本集團於民國 106 年 9 月 11 日經董事會決議通過，為拓展越南 3C 通路市場，強化集團競爭力，由本集團之子公司 King' s Eye Investments Ltd. 取得越南 3C 通路商 Synnex FPT Joint Stock Company 47% 股權。依投資合約約定投資總額為 \$1,041,043 (越南盾 7,927 億元)，本集團已於民國 106 年 11 月進行股票交割並支付 \$922,145 (越南盾 7,021 億元)，其餘款項視合約約定之達成情形支付。

註 2：群環科技股份有限公司已於民國 105 年 4 月 7 日併入合併個體。

### 3. 關聯企業

(1) 本集團重大關聯企業之基本資訊如下：

公司名稱	主要營業場所	關係之性質	衡量方法
Synnex Corporation	美國	財務投資	權益法
因本集團為 Synnex Corporation 之主要股東，且本集團董事長苗豐強先生擔任該公司榮譽董事長，故本集團對 Synnex Corporation 有重大影響力。			

(2) 本集團重大關聯企業之彙總性財務資訊如下：

## 資產負債表

	Synnex Corporation	
	106年12月31日	105年12月31日
流動資產	\$ 171,102,782	\$ 129,070,574
非流動資產	58,484,178	39,708,327
流動負債	( 120,468,381)	( 80,033,844)
非流動負債	( 40,947,731)	( 24,859,275)
淨資產總額	<u>\$ 68,170,848</u>	<u>\$ 63,885,782</u>
占關聯企業淨資產之份額	\$ 7,236,982	\$ 6,593,884
商譽	67,552	73,195
關聯企業帳面價值	<u>\$ 7,304,534</u>	<u>\$ 6,667,079</u>

## 綜合損益表

	Synnex Corporation	
	106年度	105年度
收入	\$ 519,576,783	\$ 454,337,953
繼續營業單位本期淨利	\$ 9,066,523	\$ 7,455,608
其他綜合損益(稅後淨額)	950,928	( 1,223,870)
本期綜合損益總額	<u>\$ 10,017,451</u>	<u>\$ 6,231,738</u>
自關聯企業收取之股利	<u>\$ 96,220</u>	<u>\$ 83,028</u>

(3) 本集團個別不重大關聯企業之帳面金額及其經營結果之份額彙總如下：

民國 106 年及 105 年 12 月 31 日，本集團個別不重大關聯企業之帳面金額合計分別為 \$5,727,204 及 \$4,465,344。

	106年度	105年度
繼續營業單位本期淨利	\$ 794,513	\$ 677,885
其他綜合損益(稅後淨額)	( 183,948)	( 54,175)
本期綜合損益總額	<u>\$ 610,565</u>	<u>\$ 623,710</u>

(4) 本集團之關聯企業有公開市場報價者，其依本公司持股比率換算之公允價值如下：

	106年12月31日	105年12月31日
重大關聯企業：		
Synnex Corporation	<u>\$ 17,057,234</u>	<u>\$ 16,452,333</u>
個別不重大關聯企業：		
Redington (India) Ltd.	<u>\$ 7,662,488</u>	<u>\$ 4,248,975</u>
Synnex (Thailand)		
Public Company Ltd.	<u>\$ 4,355,157</u>	<u>\$ 2,036,780</u>

## (十一) 不動產、廠房及設備

	土地	房屋及建築	水電設備	電腦通訊設備	運輸設備	辦公設備	機具設備	租賃改良	未完工程 及待驗設備	合計
106年1月1日										
成本	\$ 1,108,465	\$ 5,028,226	\$ 621,652	\$ 506,631	\$ 202,193	\$ 81,247	\$ 953,378	\$ 156,538	\$ 385,995	\$ 9,044,325
累計折舊	-	( 784,744)	( 303,422)	( 313,186)	( 114,334)	( 38,623)	( 555,146)	( 99,584)	-	( 2,209,039)
	<u>\$ 1,108,465</u>	<u>\$ 4,243,482</u>	<u>\$ 318,230</u>	<u>\$ 193,445</u>	<u>\$ 87,859</u>	<u>\$ 42,624</u>	<u>\$ 398,232</u>	<u>\$ 56,954</u>	<u>\$ 385,995</u>	<u>\$ 6,835,286</u>
106年										
1月1日	\$ 1,108,465	\$ 4,243,482	\$ 318,230	\$ 193,445	\$ 87,859	\$ 42,624	\$ 398,232	\$ 56,954	\$ 385,995	\$ 6,835,286
增添	-	23,533	17,221	70,259	22,022	15,870	23,273	41,459	258,676	472,313
處分	-	( 540)	( 587)	( 536)	( 284)	( 473)	( 1,292)	( 98)	( 1,429)	( 5,239)
重分類	-	259,954	16,236	11,508	-	-	-	428	( 280,478)	7,648
折舊費用	-	( 121,974)	( 42,242)	( 73,077)	( 19,331)	( 16,674)	( 45,261)	( 22,277)	-	( 340,836)
淨兌換差額	( 12,544)	( 72,726)	( 6,341)	( 861)	( 540)	( 2,467)	( 3,223)	( 2,427)	( 10,980)	( 112,109)
12月31日	<u>\$ 1,095,921</u>	<u>\$ 4,331,729</u>	<u>\$ 302,517</u>	<u>\$ 200,738</u>	<u>\$ 89,726</u>	<u>\$ 38,880</u>	<u>\$ 371,729</u>	<u>\$ 74,039</u>	<u>\$ 351,784</u>	<u>\$ 6,857,063</u>
106年12月31日										
成本	\$ 1,095,921	\$ 5,224,164	\$ 633,772	\$ 558,994	\$ 205,465	\$ 86,542	\$ 711,262	\$ 152,530	\$ 351,784	\$ 9,020,434
累計折舊	-	( 892,435)	( 331,255)	( 358,256)	( 115,739)	( 47,662)	( 339,533)	( 78,491)	-	( 2,163,371)
	<u>\$ 1,095,921</u>	<u>\$ 4,331,729</u>	<u>\$ 302,517</u>	<u>\$ 200,738</u>	<u>\$ 89,726</u>	<u>\$ 38,880</u>	<u>\$ 371,729</u>	<u>\$ 74,039</u>	<u>\$ 351,784</u>	<u>\$ 6,857,063</u>

	土地	房屋及建築	水電設備	電腦通訊設備	運輸設備	辦公設備	機具設備	租賃改良	未完工程 及待驗設備	合計
105年1月1日										
成本	\$ 973,906	\$ 5,058,231	\$ 633,155	\$ 497,906	\$ 173,235	\$ 76,673	\$ 1,057,751	\$ 131,779	\$ 557,740	\$ 9,160,376
累計折舊	-	( 694,971)	( 273,141)	( 283,469)	( 102,807)	( 42,760)	( 610,087)	( 92,303)	-	( 2,099,538)
	<u>\$ 973,906</u>	<u>\$ 4,363,260</u>	<u>\$ 360,014</u>	<u>\$ 214,437</u>	<u>\$ 70,428</u>	<u>\$ 33,913</u>	<u>\$ 447,664</u>	<u>\$ 39,476</u>	<u>\$ 557,740</u>	<u>\$ 7,060,838</u>
105年										
1月1日	\$ 973,906	\$ 4,363,260	\$ 360,014	\$ 214,437	\$ 70,428	\$ 33,913	\$ 447,664	\$ 39,476	\$ 557,740	\$ 7,060,838
增添	148,291	5,558	10,679	52,031	33,804	23,405	19,853	34,817	179,038	507,476
企業合併取得	-	-	-	12,023	-	-	2,501	6,008	-	20,532
處分	-	( 1,527)	( 7)	( 5,507)	( 165)	( 208)	( 97)	( 184)	( 388)	( 8,083)
重分類	-	275,705	17,088	( 847)	-	-	-	-	( 311,106)	( 19,160)
折舊費用	-	( 120,250)	( 43,657)	( 75,707)	( 15,591)	( 13,639)	( 57,302)	( 21,115)	-	( 347,261)
匯率影響數	( 13,732)	( 279,264)	( 25,887)	( 2,985)	( 617)	( 847)	( 14,387)	( 2,048)	( 39,289)	( 379,056)
12月31日	<u>\$ 1,108,465</u>	<u>\$ 4,243,482</u>	<u>\$ 318,230</u>	<u>\$ 193,445</u>	<u>\$ 87,859</u>	<u>\$ 42,624</u>	<u>\$ 398,232</u>	<u>\$ 56,954</u>	<u>\$ 385,995</u>	<u>\$ 6,835,286</u>
105年12月31日										
成本	\$ 1,108,465	\$ 5,028,226	\$ 621,652	\$ 506,631	\$ 202,193	\$ 81,247	\$ 953,378	\$ 156,538	\$ 385,995	\$ 9,044,325
累計折舊	-	( 784,744)	( 303,422)	( 313,186)	( 114,334)	( 38,623)	( 555,146)	( 99,584)	-	( 2,209,039)
	<u>\$ 1,108,465</u>	<u>\$ 4,243,482</u>	<u>\$ 318,230</u>	<u>\$ 193,445</u>	<u>\$ 87,859</u>	<u>\$ 42,624</u>	<u>\$ 398,232</u>	<u>\$ 56,954</u>	<u>\$ 385,995</u>	<u>\$ 6,835,286</u>

註 1：本集團房屋及建築物之重大組成部分主要有辦公大樓及倉庫等主建築物及建物改良等，並分別按其耐用年限 15~55 年及 5~35 年予以計提折舊。

註 2：以不動產、廠房及設備提供擔保之資訊，請詳附註八之說明。

註 3：本集團民國 106 年及 105 年度均無利息資本化之情形。

## (十二) 投資性不動產

	房屋及建築	水電設備	合計
106年1月1日			
成本	\$ 1,425,748	\$ 253,651	\$ 1,679,399
累計折舊	(193,811)	(154,578)	(348,389)
	<u>\$ 1,231,937</u>	<u>\$ 99,073</u>	<u>\$ 1,331,010</u>
106年			
1月1日	\$ 1,231,937	\$ 99,073	\$ 1,331,010
增添	1,877	242	2,119
折舊費用	(32,358)	(25,424)	(57,782)
匯率影響數	(25,788)	(2,467)	(28,255)
12月31日	<u>\$ 1,175,668</u>	<u>\$ 71,424</u>	<u>\$ 1,247,092</u>
106年12月31日			
成本	\$ 1,398,422	\$ 248,675	\$ 1,647,097
累計折舊	(222,754)	(177,251)	(400,005)
	<u>\$ 1,175,668</u>	<u>\$ 71,424</u>	<u>\$ 1,247,092</u>
	房屋及建築	水電設備	合計
105年1月1日			
成本	\$ 1,549,896	\$ 275,297	\$ 1,825,193
累計折舊	(174,332)	(139,309)	(313,641)
	<u>\$ 1,375,564</u>	<u>\$ 135,988</u>	<u>\$ 1,511,552</u>
105年			
1月1日	\$ 1,375,564	\$ 135,988	\$ 1,511,552
增添	-	438	438
重分類	86	-	86
折舊費用	(34,879)	(27,562)	(62,441)
匯率影響數	(108,834)	(9,791)	(118,625)
12月31日	<u>\$ 1,231,937</u>	<u>\$ 99,073</u>	<u>\$ 1,331,010</u>
105年12月31日			
成本	\$ 1,425,748	\$ 253,651	\$ 1,679,399
累計折舊	(193,811)	(154,578)	(348,389)
	<u>\$ 1,231,937</u>	<u>\$ 99,073</u>	<u>\$ 1,331,010</u>

## 1. 投資性不動產之租金收入及直接營運費用：

	<u>106年度</u>	<u>105年度</u>
投資性不動產之租金收入	\$ 481,002	\$ 477,562
當期產生租金收入之投資性不動產所發生之 直接營運費用	\$ 160,433	\$ 178,063

2. 本集團持有之投資性不動產於民國 106 年及 105 年 12 月 31 日之公允價值分別約為 \$3,186,633 及 \$2,803,345，係本集團依據未來 10 年之租金收入折現值及處分價值計算，係屬第三等級公允價值。所採用之成長率與市場行情報告及歷史經驗之預測一致。所採用之折現率為稅前比率並反映相關營運部門之特定風險。

(十三) 無形資產

	<u>電腦軟體成本</u>	<u>商譽</u>	<u>合計</u>
106年1月1日			
成本	\$ 285,653	\$ 560,246	\$ 845,899
累計攤銷	( 143,340)	-	( 143,340)
	<u>\$ 142,313</u>	<u>\$ 560,246</u>	<u>\$ 702,559</u>
<u>106年</u>			
1月1日	\$ 142,313	\$ 560,246	\$ 702,559
增添－源自單獨取得	23,158	-	23,158
攤銷費用	( 59,349)	-	( 59,349)
匯率影響數	( 200)	( 24,728)	( 24,928)
12月31日	<u>\$ 105,922</u>	<u>\$ 535,518</u>	<u>\$ 641,440</u>
106年12月31日			
成本	\$ 293,909	\$ 535,518	\$ 829,427
累計攤銷	( 187,987)	-	( 187,987)
	<u>\$ 105,922</u>	<u>\$ 535,518</u>	<u>\$ 641,440</u>

	<u>電腦軟體成本</u>	<u>商譽</u>	<u>合計</u>
105年1月1日			
成本	\$ 234,838	\$ 326,527	\$ 561,365
累計攤銷	( 111,524)	-	( 111,524)
	<u>\$ 123,314</u>	<u>\$ 326,527</u>	<u>\$ 449,841</u>
105年			
1月1日	\$ 123,314	\$ 326,527	\$ 449,841
增添—源自單獨取得	70,672	-	70,672
企業合併取得	7,114	239,479	246,593
攤銷費用	( 57,596)	-	( 57,596)
匯率影響數	( 1,191)	( 5,760)	( 6,951)
12月31日	<u>\$ 142,313</u>	<u>\$ 560,246</u>	<u>\$ 702,559</u>
105年12月31日			
成本	\$ 285,653	\$ 560,246	\$ 845,899
累計攤銷	( 143,340)	-	( 143,340)
	<u>\$ 142,313</u>	<u>\$ 560,246</u>	<u>\$ 702,559</u>

1. 無形資產攤銷費用於民國 106 年及 105 年度認列在管理費用分別計 \$59,349 及 \$57,596。

2. 商譽分攤至集團按營運部門辨認之現金產生單位：

	<u>106年12月31日</u>	<u>105年12月31日</u>
台灣	\$ 239,479	\$ 239,479
香港/大陸	296,039	320,767
	<u>\$ 535,518</u>	<u>\$ 560,246</u>

3. 非金融資產減損

商譽分攤至本集團所辨認之現金產生單位，可回收金額依據使用價值評估，而使用價值係依據管理階層已核准之五年度財務預算之稅前現金流量預測計算。

本集團依據使用價值計算之可收回金額超過帳面金額，故商譽並未發生減損，用於計算使用價值主要考慮毛利率、成長率及折現率。

管理階層根據以前的績效及其對市場發展之預期決定預算毛利率。所採用之成長率與市場行情報告及歷史經驗之預測一致。所採用之折現率為稅前比率並反映相關營運部門之特定風險。



(十四) 其他非流動資產

	<u>106年12月31日</u>	<u>105年12月31日</u>
存出保證金	\$ 794,690	\$ 696,530
長期催收帳款及票據	510,505	421,369
長期預付租金	835,481	873,626
質押定期存款	1,390,002	260,562
長期應收租賃款	134,341	100,977
其他	105,322	211,423
	<u>\$ 3,770,341</u>	<u>\$ 2,564,487</u>

1. 上開長期預付租金主要係本集團簽訂位於中國之土地使用權合約，於租約簽訂時業已全額支付，於民國 106 年及 105 年度，分別認列租金費用 \$19,886 及 \$21,610。

2. 有關長期應收租賃款之揭露資訊，請詳附註六(六)。

(十五) 短期借款

<u>借款性質</u>	<u>106年12月31日</u>	<u>利率區間</u>	<u>擔保品</u>
銀行借款			
擔保借款	\$ 44,119	5.5%	應收帳款及存貨
信用借款	<u>36,036,801</u>	0.9%~2.84%	無
	<u>\$ 36,080,920</u>		
<u>借款性質</u>	<u>105年12月31日</u>	<u>利率區間</u>	<u>擔保品</u>
銀行借款			
信用借款	<u>\$ 38,687,813</u>	0.933%~5.58%	無

(十六) 應付短期票券

	<u>106年12月31日</u>	<u>105年12月31日</u>
應付商業本票	<u>\$ 8,580,000</u>	<u>\$ 5,420,000</u>
利率區間	<u>0.848%~1.148%</u>	<u>0.868%~1.168%</u>

上述應付短期票券係委託金融機構承兌換發行。

(十七) 其他應付款

	<u>106年12月31日</u>	<u>105年12月31日</u>
應付經銷商獎勵金	\$ 2,425,458	\$ 2,172,733
暫收供應商代付款	2,029,695	1,761,165
應付薪資及獎金	772,365	813,298
應付費用-其他	797,265	651,789
其他應付款-其他	1,264,049	1,350,057
	<u>\$ 7,288,832</u>	<u>\$ 6,749,042</u>

(十八) 退休金

1. (1) 本公司及國內子公司依據「勞動基準法」之規定，訂有確定福利之退休辦法，適用於民國 94 年 7 月 1 日實施「勞工退休金條例」前所有正式員工之服務年資，以及於實施「勞工退休金條例」後選擇繼續適用勞動基準法員工之後續服務年資。員工符合退休條件者，退休金之支付係根據服務年資及退休前 1 個月之平均薪資計算，15 年以內(含)的服務年資每滿一年給予兩個基數，超過 15 年之服務年資每滿一年給予一個基數，惟累積最高以 45 個基數為限。本公司按月就薪資總額 2% 提撥退休基金，以勞工退休準備金監督委員會之名義專戶儲存於台灣銀行。另本公司於每年年度終了前，估算前項勞工退休準備金專戶餘額，若該餘額不足給付次一年度內預估符合退休條件之勞工依前述計算之退休金數額，本公司將於次年度三月底前一次提撥其差額。另子公司 PT. Synnex Metrodata Indonesia 係採確定福利之退休辦法。

(2) 資產負債表認列之金額如下：

	<u>106年12月31日</u>	<u>105年12月31日</u>
確定福利義務現值	(\$ 619,801)	(\$ 598,817)
計畫資產公允價值	<u>252,608</u>	<u>257,523</u>
淨確定福利負債(表列其他非流動負債)	<u>(\$ 367,193)</u>	<u>(\$ 341,294)</u>

## (3) 淨確定福利負債之變動如下：

	<u>確定福利 義務現值</u>	<u>計畫資產 公允價值</u>	<u>淨確定 福利負債</u>
106年			
1月1日餘額	(\$ 598,817)	\$ 257,523	(\$ 341,294)
當期服務成本	( 8,014)	-	( 8,014)
利息(費用)收入	( 11,183)	3,597	( 7,586)
	<u>( 618,014)</u>	<u>261,120</u>	<u>( 356,894)</u>
再衡量數：			
計畫資產報酬(不包括包含於 利息收入或費用之金額)	-	( 988)	( 988)
人口統計假設變動影響數	( 210)	-	( 210)
換算之兌換差額	3,939	-	3,939
財務假設變動影響數	( 23,346)	-	( 23,346)
經驗調整	2,241	-	2,241
	<u>( 17,376)</u>	<u>( 988)</u>	<u>( 18,364)</u>
提撥退休基金	-	7,820	7,820
支付退休金	15,588	( 15,343)	245
12月31日餘額	<u>(\$ 619,802)</u>	<u>\$ 252,609</u>	<u>(\$ 367,193)</u>
	<u>確定福利 義務現值</u>	<u>計畫資產 公允價值</u>	<u>淨確定 福利負債</u>
105年			
1月1日餘額	(\$ 484,066)	\$ 198,503	(\$ 285,563)
企業合併取得	( 68,746)	48,150	( 20,596)
當期服務成本	( 9,625)	-	( 9,625)
利息(費用)收入	( 11,660)	4,222	( 7,438)
	<u>( 574,097)</u>	<u>250,875</u>	<u>( 323,222)</u>
再衡量數：			
計畫資產報酬(不包括包含於 利息收入或費用之金額)	-	( 2,016)	( 2,016)
人口統計假設變動影響數	( 239)	-	( 239)
換算之兌換差額	( 81)	-	( 81)
財務假設變動影響數	( 18,772)	-	( 18,772)
經驗調整	( 5,812)	-	( 5,812)
	<u>( 24,904)</u>	<u>( 2,016)</u>	<u>( 26,920)</u>
提撥退休基金	-	8,664	8,664
支付退休金	184	-	184
12月31日餘額	<u>(\$ 598,817)</u>	<u>\$ 257,523</u>	<u>(\$ 341,294)</u>

(4) 本公司之確定福利退休計畫基金資產，係由臺灣銀行按該基金年度投資運用計畫所定委託經營項目之比例及金額範圍內，依勞工退休基金收支保管及運用辦法第六條之項目（即存放國內外之金融機構，投資國內外上市、上櫃或私募之權益證券及投資國內外不動產之證券化商品等）辦理委託經營，相關運用情形係由勞工退休基金監理會進行監督。該基金之運用，其每年決算分配之最低收益，不得低於依當地銀行二年定期存款利率計算之收益，若有不足，則經主管機關核准後由國庫補足。因本公司無權參與該基金之運作及管理，故無法依國際會計準則第 19 號第 142 段規定揭露計畫資產公允價值之分類。民國 106 年及 105 年 12 月 31 日構成該基金總資產之公允價值，請詳政府公告之各年度之勞工退休基金運用報告。

(5) 本集團有關退休金之精算假設彙總如下：

A. 本公司及台灣子公司之精算假設如下：

	<u>106年度</u>	<u>105年度</u>
折現率	<u>1.10%~1.25%</u>	<u>1.375%~1.40%</u>
未來薪資增加率	<u>3.00%~4.00%</u>	<u>3.00%~4.00%</u>

對於未來死亡率之假設係按照台灣壽險業第五回經驗生命表估計。

因採用之主要精算假設變動而影響之確定福利義務現值分析如下：

	<u>折現率</u>		<u>未來薪資增加率</u>	
	<u>增加0.25%</u>	<u>減少0.25%</u>	<u>增加0.25%</u>	<u>減少0.25%</u>
106年12月31日				
對確定福利義務現值之影響	<u>\$ 14,223</u>	<u>(\$ 14,772)</u>	<u>(\$ 13,147)</u>	<u>\$ 12,750</u>
105年12月31日				
對確定福利義務現值之影響	<u>\$ 14,626</u>	<u>(\$ 15,124)</u>	<u>(\$ 13,568)</u>	<u>\$ 13,143</u>

上述之敏感度分析係基於其他假設不變的情況下分析單一假設變動之影響。實務上許多假設的變動則可能是連動的。敏感度分析係與計算資產負債表之淨退休金負債所採用的方法一致。

本期編製敏感度分析除折現率與未來薪資增加率之精算假設有調整外，其餘所使用之方法與假設與前期相同。

B. 海外子公司之精算假設如下：

	<u>106年度</u>	<u>105年度</u>
折現率	<u>7.25%</u>	<u>8.50%</u>
未來薪資增加率	<u>9.00%</u>	<u>9.00%</u>

對於未來死亡率之假設係按照印尼保險理事會發佈之 TMI3 估計。

因採用之主要精算假設變動而影響之確定福利義務現值分析如下：

	<u>折現率</u>		<u>未來薪資增加率</u>	
	<u>增加1%</u>	<u>減少1%</u>	<u>增加1%</u>	<u>減少1%</u>
106年12月31日				
對確定福利義務現值之 影響	\$ 6,175	(\$ 7,354)	(\$ 7,384)	\$ 6,313
105年12月31日				
對確定福利義務現值之 影響	\$ 4,962	(\$ 5,901)	(\$ 6,002)	\$ 5,128

(6)截至民國 106 年 12 月 31 日，該退休金計畫之加權平均存續期間為 11~17.69 年。

(7)本集團於民國 107 年度預計支付予退休計畫之提撥金為\$10,092。

2.(1)自民國 94 年 7 月 1 日起，本公司及國內子公司依據「勞工退休金條例」，訂有確定提撥之退休辦法，適用於本國籍之員工。本公司及國內子公司就員工選擇適用「勞工退休金條例」所定之勞工退休金制度部分，每月按不低於薪資總額之 6%提繳勞工退休金至勞保局員工個人帳戶，員工退休金之支付依員工個人之退休金專戶及累積收益之金額採月退休金或一次退休金方式領取。

(2)民國 106 年及 105 年度，本集團依上開退休金辦法認列之退休金成本分別為\$76,136 及\$60,773

(3)海外子公司除 Synnex Global Ltd.、King's Eye Investments Ltd.、Peer Developments Ltd.、Synnex China Holdings Ltd.、Synnex Mauritius Ltd.、Laser Computer Holdings Ltd.、Trade Vanguard Global Ltd. 未訂定員工退休辦法，且當地法令亦無強制要求之規定外，其餘子公司採確定提撥制，每月依當地員工薪資總額之一定比率提撥退休金，公司除按月提撥外，無進一步義務。民國 106 年及 105 年度認列之退休金費用分別為\$242,258 及\$242,689。

#### (十九)股本

1.民國 106 年 12 月 31 日止，本公司額定股本為\$22,000,000(其中 \$500,000 供員工認股權憑證轉換使用)，發行及實際流通在外股數為

1,667,946,968 股，每股面額 10 元。本公司已發行股份之股款均已收訖。

本公司普通股期初與期末流通在外股數調節如下：

	<u>106年</u>	<u>105年</u>
1月1日	1,667,946,968	1,588,520,922
股票股利	-	79,426,046
12月31日	<u>1,667,946,968</u>	<u>1,667,946,968</u>

2. 本公司分別於民國 86 年度及 88 年度辦理現金增資且與神通電腦股份有限公司等主要股東將其所持有之部份股份共同參與海外存託憑證之發行。此次海外存託憑證於歐洲、亞洲及美國等地發行，每單位相當於 4 股普通股，經歷次增資追加發行，截至民國 106 年 12 月 31 日止，流通在外之存託憑證計 948,893 單位，折合為 3,795,584 普通股。其主要約定事項如下：

(1) 表決權之行使

存託憑證持有人不得直接出席本公司任何股東會及直接投票或發言。惟存託機構收到超過 51% 存託憑證持有人對同一議案為相同之指示時，存託機構應依存託憑證持有人之指示就該議案進行表決。

(2) 存託憑證轉換方式

存託憑證持有人得於存託憑證發行滿三個月後，依中華民國相關法令及存託契約之規定，請求存託機構兌回及交付存託憑證所表彰之本公司普通股股票；或請求存託機構兌回及出售存託機構所表彰之本公司普通股股票。

(3) 股利分配

本存託憑證持有人享有本公司普通股分配股利之同等權利。

(二十) 資本公積

依公司法規定，超過票面金額發行股票所得之溢額及受領贈與之所得之資本公積，除得用於彌補虧損外，於公司無累積虧損時，按股東原有股份之比例發給新股或現金。另依證券交易法之相關規定，以上開資本公積撥充資本時，每年以其合計數不超過實收資本額百分之十為限。公司非於盈餘公積填補資本虧損仍有不足時，不得以資本公積補充之。

106年						
	發行溢價	庫藏股票交易	關聯企業 及合資股權 淨值變動	認股權	其他	合計
1月1日	\$ 13,626,940	\$ 340,678	\$ -	\$ 228,445	\$ -	\$ 14,196,063
關聯企業及合資之 股權淨值變動數	-	-	167,496	-	-	167,496
逾期末領股利	-	-	-	-	1,299	1,299
12月31日	<u>\$ 13,626,940</u>	<u>\$ 340,678</u>	<u>\$ 167,496</u>	<u>\$ 228,445</u>	<u>\$ 1,299</u>	<u>\$ 14,364,858</u>
105年						
	發行溢價	庫藏股票交易	關聯企業 及合資股權 淨值變動	認股權	其他	合計
1月1日	\$ 13,626,940	\$ 340,678	(\$ 56,341)	\$ 228,445	\$ -	\$ 14,139,722
關聯企業及合資之 股權淨值變動數	-	-	56,341	-	-	56,341
12月31日	<u>\$ 13,626,940</u>	<u>\$ 340,678</u>	<u>\$ -</u>	<u>\$ 228,445</u>	<u>\$ -</u>	<u>\$ 14,196,063</u>

### (二十一) 保留盈餘

1. 依本公司章程規定，年度結算如有盈餘，除依法彌補以往虧損及提繳稅款外，並應先提撥百分之十為法定盈餘公積及就當年度發生之股東權益減項金額提列特別盈餘公積；餘額於加計上一年度累積未分配盈餘後，提撥百分之三十至一百，由董事會擬定分配議案，提請股東會承認之。

前述盈餘提撥分派之比率及股東現金股利之比率得由董事會綜合考量資本公積、保留盈餘及未來獲利狀況，及視公司未來發展，凡有必要之投資計劃而能增加獲利或有資金需求，則以盈餘轉增資或資本公積轉增資因應，當資本擴充影響股利水準時，則採現金發放因應之原則，予以調整。但每次分派股東現金股利之比率不得低於當次配發予股東股利之百分之十五。

2. 法定盈餘公積除彌補公司虧損及按股東原有股份之比例發給新股或現金外，不得使用之，惟發給新股或現金者，以該項公積超過實收資本額百分之二十五之部分為限。
3. 本公司分派盈餘時，依法令規定須就當年度資產負債表日之其他權益項目借方餘額提列特別盈餘公積始得分派，嗣後其他權益項目借方餘額迴轉時，迴轉金額得列入可供分派盈餘中。
4. (1) 本公司於民國 106 年 6 月 7 日及民國 105 年 6 月 8 日經股東會決

議通過民國 105 年度及 104 年度盈餘分派案如下：

	105年度		104年度	
	金額	每股股利 (元)	金額	每股股利 (元)
法定盈餘公積	\$ 487,668	\$ -	\$ 318,600	\$ -
特別盈餘公積	2,710,805	-	126,513	-
現金股利	1,667,947	1.00	2,382,781	1.50
股票股利	-	-	794,260	0.50

(2)本公司於民國 107 年 3 月 13 日經董事會提議民國 106 年度盈餘分派案，分派案如下：

	106年度	
	金額	每股股利 (元)
法定盈餘公積	\$ 611,490	\$ -
特別盈餘公積	1,983,231	-
現金股利	3,669,483	2.20

5. 有關員工酬勞(紅利)及董監酬勞資訊，請詳附註六(二十八)。

#### (二十二) 其他權益項目

	外幣換算	備供出售投資	總計
106年1月1日	(\$ 3,044,176)	\$ 206,858	(\$ 2,837,318)
評價調整轉出數	-	( 407,864)	( 407,864)
評價調整：			
- 集團	-	627,443	627,443
- 關聯企業	-	2,840	2,840
外幣換算差異數：			
- 集團	( 2,120,039)	-	( 2,120,039)
- 關聯企業	( 85,610)	-	( 85,610)
106年12月31日	(\$ 5,249,825)	\$ 429,277	(\$ 4,820,548)



	<u>外幣換算</u>	<u>備供出售投資</u>	<u>總計</u>
105年1月1日	(\$ 66,998)	(\$ 59,515)	(\$ 126,513)
提列減損轉出數	-	40,000	40,000
評價調整轉出數	-	(94,099)	(94,099)
評價調整：			
- 集團	-	317,765	317,765
- 關聯企業	-	2,707	2,707
外幣換算差異數：			
- 集團	(2,794,008)	-	(2,794,008)
- 關聯企業	(183,170)	-	(183,170)
105年12月31日	<u>(\$ 3,044,176)</u>	<u>\$ 206,858</u>	<u>(\$ 2,837,318)</u>

(二十三) 營業收入

	<u>106年度</u>	<u>105年度</u>
商品銷售	\$ 363,386,723	\$ 342,085,713
其他收入	821,154	610,740
合計	<u>\$ 364,207,877</u>	<u>\$ 342,696,453</u>

(二十四) 其他收入

	<u>106年度</u>	<u>105年度</u>
租金收入	\$ 545,763	\$ 577,169
利息收入		
銀行存款利息	247,440	294,035
其他利息收入	126,086	135,606
股利收入	151,777	143,936
其他	197,450	146,454
合計	<u>\$ 1,268,516</u>	<u>\$ 1,297,200</u>

(二十五) 其他利益及損失

	<u>106年度</u>	<u>105年度</u>
透過損益按公允價值衡量之金融資產淨(損)益	\$ 30,909	\$ 103,820
淨外幣兌換(損)益	410,159	( 700,965)
處分金融資產投資(損)益	357,363	135,699
金融資產減損損失	-	( 40,000)
處分採用權益法之投資(損)益	-	127,709
處分不動產、廠房及設備暨投資性不動產 (損)益	2,097	( 303)
投資性不動產之相關費用	( 160,433)	( 178,063)
採用權益法之投資依公允價值再衡量認列之 (損)益	-	( 42,359)
其他	( 141,510)	( 52,761)
合計	<u>\$ 498,585</u>	<u>(\$ 647,223)</u>

(二十六) 財務成本

	<u>106年度</u>	<u>105年度</u>
利息費用：		
銀行借款	\$ 512,274	\$ 601,847
應付短期票券	66,244	54,845
財務成本	<u>\$ 578,518</u>	<u>\$ 656,692</u>

(二十七) 費用性質之額外資訊

	<u>106年度</u>	<u>105年度</u>
員工福利費用	\$ 4,766,489	\$ 4,609,129
不動產、廠房及設備之折舊費用	340,836	347,261
無形資產攤銷費用	59,349	57,596
	<u>\$ 5,166,674</u>	<u>\$ 5,013,986</u>

(二十八) 員工福利費用

	<u>106年度</u>	<u>105年度</u>
薪資費用	\$ 4,033,957	\$ 3,901,637
勞健保費用	311,855	295,545
退休金費用	333,994	320,525
其他用人費用	86,683	91,422
	<u>\$ 4,766,489</u>	<u>\$ 4,609,129</u>

1. 依本公司章程規定，本公司依當年度稅前利益扣除分配員工酬勞及董事酬勞前之利益於彌補虧損後，如尚有餘額應提撥員工酬勞最高

不超過百分之十最低不低於萬分之一，及董事酬勞不高於百分之一。員工酬勞以股票或現金為之，董事酬勞則以現金為之，並均應由董事會以董事三分之二以上出席及出席董事過半數同意之決議行之。

員工酬勞如以股票方式發放，本公司之從屬公司之員工符合一定條件時，亦得分配之，其一定條件授權董事長訂定之。

2. 本公司民國 106 年及 105 年度員工酬勞(紅利)估列金額均為\$600；董監酬勞估列金額均為\$6,000，前述金額帳列薪資費用科目。

民國 106 年度係依截至當期止之獲利情況，分別以萬分之 1.0 及千分之 1.0 估列，董事會決議實際配發金額為\$700 及\$7,500，均以現金方式發放。

經董事會決議之民國 105 年度員工酬勞及董監酬勞與民國 105 年度財務報告認列之金額一致。

本公司董事會通過及股東會決議之員工及董監酬勞相關資訊可至公開資訊觀測站查詢。

## (二十九) 所得稅

## 1. 所得稅費用

## (1) 所得稅費用組成部分：

	<u>106年度</u>	<u>105年度</u>
當期所得稅：		
當期所得產生之所得稅	\$ 329,661	\$ 107,850
以前年度所得稅低(高)估數	( 14,793)	( 39,335)
扣繳及暫繳稅額	656,361	676,933
企業合併取得	-	( 9,523)
未分配盈餘加徵10%所得稅	( 1,026)	-
當期所得稅總額	<u>970,203</u>	<u>735,925</u>
遞延所得稅：		
暫時性差異之原始產生及迴轉	493,870	( 135,184)
遞延所得稅總額	<u>493,870</u>	<u>( 135,184)</u>
其他：		
未分配盈餘加徵10%所得稅	<u>1,026</u>	<u>-</u>
所得稅費用	<u>\$ 1,465,099</u>	<u>\$ 600,741</u>

## (2) 與其他綜合損益相關之所得稅金額：

	<u>106年度</u>	<u>105年度</u>
確定福利義務之再衡量數	<u>\$ 3,630</u>	<u>\$ 3,785</u>

## 2. 所得稅費用與會計利潤關係

	<u>106年度</u>	<u>105年度</u>
稅前淨利按法令稅率計算所得稅(註)	\$ 2,720,900	\$ 1,483,667
按法令規定不得認列項目影響數	( 605,594)	( 290,131)
按稅法規定免課稅之所得	( 61,453)	( 66,908)
暫時性差異未認列遞延所得稅負債	( 868,876)	( 714,903)
課稅損失未認列遞延所得稅資產	293,889	228,351
未分配盈餘加徵10%所得稅	1,026	-
以前年度所得稅低(高)估數	( 14,793)	( 39,335)
所得稅費用	<u>\$ 1,465,099</u>	<u>\$ 600,741</u>

註：適用稅率之基礎係按相關國家所得適用之稅率計算。

3. 因暫時性差異及課稅損失而產生之各遞延所得稅資產或負債金額如下：

	106年					
	1月1日	企業		認列於其他		12月31日
		合併取得	認列於損益	綜合淨利	匯率影響數	
暫時性差異：						
-遞延所得稅資產：						
備抵呆帳超限數	\$ 437,379	\$ -	(\$ 50,326)	\$ -	(\$ 5,671)	\$ 381,382
存貨跌價及呆滯損失	99,763	-	( 17,640)	-	( 1,201)	80,922
折舊費用	17,576	-	344	-	( 44)	17,876
未實現兌換損失	( 15,792)	-	40,439	-	907	25,554
未休假薪資	35,344	-	7,673	-	( 7,065)	35,952
應付退休金	61,529	-	1,641	3,630	( 156)	66,644
應付未實現費用	50,375	-	( 3,731)	-	( 327)	46,317
虧損扣抵(註)	621,142	-	( 452,471)	-	( 952)	167,719
其他	-	-	766	-	( 2)	764
小計	<u>\$ 1,307,316</u>	<u>\$ -</u>	<u>(\$ 473,305)</u>	<u>\$ 3,630</u>	<u>(\$ 14,511)</u>	<u>\$ 823,130</u>
-遞延所得稅負債：						
未實現進貨折讓	(\$ 105,851)	\$ -	(\$ 31,166)	\$ -	\$ 298	(\$ 136,719)
未實現兌換利益	( 1,030)	-	851	-	-	( 179)
其他	( 37,423)	-	9,750	-	272	( 27,401)
小計	<u>(\$ 144,304)</u>	<u>\$ -</u>	<u>(\$ 20,565)</u>	<u>\$ -</u>	<u>\$ 570</u>	<u>(\$ 164,299)</u>
合計	<u>\$ 1,163,012</u>	<u>\$ -</u>	<u>(\$ 493,870)</u>	<u>\$ 3,630</u>	<u>(\$ 13,941)</u>	<u>\$ 658,831</u>

	105年					
	1月1日	企業		認列於其他		12月31日
		合併取得	認列於損益	綜合淨利	匯率影響數	
暫時性差異：						
-遞延所得稅資產：						
備抵呆帳超限數	\$ 375,216	\$ 1,185	\$ 82,817	\$ -	(\$ 21,839)	\$ 437,379
存貨跌價及呆滯損失	75,009	9,081	20,654	-	( 4,981)	99,763
折舊費用	16,674	-	1,779	-	( 877)	17,576
未實現兌換損失	7,740	-	( 23,696)	-	164	( 15,792)
未休假薪資	41,191	1,196	3,343	-	( 1,705)	35,344
應付退休金	42,368	4,733	1,745	3,785	217	61,529
應付未實現費用	130,186	572	( 77,868)	-	( 2,515)	50,375
虧損扣抵(註)	<u>499,813</u>	<u>680</u>	<u>165,551</u>	<u>-</u>	<u>( 44,902)</u>	<u>621,142</u>
小計	<u>\$ 1,188,197</u>	<u>\$ 17,447</u>	<u>\$ 174,325</u>	<u>\$ 3,785</u>	<u>(\$ 76,438)</u>	<u>\$ 1,307,316</u>
-遞延所得稅負債：						
未實現進貨折讓	(\$ 62,845)	\$ -	(\$ 48,039)	\$ -	\$ 5,033	(\$ 105,851)
未實現兌換利益	-	( 45)	( 985)	-	-	( 1,030)
其他	( 49,134)	-	9,883	-	1,828	( 37,423)
小計	<u>(\$ 111,979)</u>	<u>(\$ 45)</u>	<u>(\$ 39,141)</u>	<u>\$ -</u>	<u>\$ 6,861</u>	<u>(\$ 144,304)</u>
合計	<u>\$ 1,076,218</u>	<u>\$ 17,402</u>	<u>\$ 135,184</u>	<u>\$ 3,785</u>	<u>(\$ 69,577)</u>	<u>\$ 1,163,012</u>

註：預期有未來之課稅所得已實現尚未使用的虧損扣抵。

4. 本公司尚未使用之課稅損失之有效期限及未認列遞延所得稅資產相關金額如下：

106年12月31日				
發生年度	申報數/核定數	尚未抵減金額	未認列遞延 所得稅資產金額	最後 抵扣年度
101~106年度	\$ 2,306,059	\$ 2,306,059	\$ 1,277,165	106~111年度

105年12月31日				
發生年度	申報數/核定數	尚未抵減金額	未認列遞延 所得稅資產金額	最後 抵扣年度
101~105年度	\$ 3,750,405	\$ 3,750,405	\$ 1,333,165	106~111年度

5. 未認列為遞延所得稅資產之可減除暫時性差異：

	106年12月31日	105年12月31日
可減除暫時性差異	\$ 15,935	\$ 15,935

6. 子公司尚未使用之虧損扣抵最後扣抵年度為民國 106 年至 111 年  
度。
7. 本公司並未就若干子公司投資相關之應課稅暫時性差異認列遞延所得稅負債，民國 106 年及 105 年 12 月 31 日未認列之遞延所得稅負債之暫時性差異金額分別為\$7,819,098 仟元及\$7,296,663 仟元。
8. 本公司營利事業所得稅業經稅捐稽徵機關核定至民國 104 年度。
9. 未分配盈餘相關資訊

	105年12月31日
87年度以後	\$ 7,992,064

10. 民國 105 年 12 月 31 日，本公司股東可扣抵稅額帳戶餘額為\$232,750，民國 105 年度盈餘分配之稅額扣抵比率為 4.19%。
11. 因民國 107 年 2 月公布生效之台灣所得稅法修正內容業已廢除兩稅合一制度相關規定，故不予揭露民國 106 年 12 月 31 日之未分配盈餘、股東可扣抵帳戶餘額及預計民國 106 年度盈餘分配之股東可扣抵稅額相關資訊。

(三十) 每股盈餘

	106年度		
	稅後金額	加權平均 流通在外 股數(仟股)	每股盈餘 (元)
<u>基本每股盈餘</u>			
歸屬於普通股股東之本期淨利	\$ 6,114,896	1,667,947	\$ 3.67
<u>稀釋每股盈餘</u>			
歸屬於普通股股東之本期淨利	6,114,896	1,667,947	
具稀釋作用之潛在普通股之影響			
員工酬勞	-	18	
屬於普通股股東之本期淨利加潛在 普通股之影響	\$ 6,114,896	\$ 1,667,965	\$ 3.67
	105年度		
	稅後金額	加權平均 流通在外 股數(仟股)	每股盈餘 (元)
<u>基本每股盈餘</u>			
歸屬於普通股股東之本期淨利	\$ 4,876,679	1,667,947	\$ 2.92
<u>稀釋每股盈餘</u>			
歸屬於普通股股東之本期淨利	4,876,679	1,667,947	
具稀釋作用之潛在普通股之影響			
員工酬勞	-	28	
屬於普通股股東之本期淨利加潛在 普通股之影響	\$ 4,876,679	\$ 1,667,975	\$ 2.92

(三十一) 與非控制權益之交易

處分子公司權益(未導致喪失控制)

本集團於民國 106 年 4 月 6 日出售持有 100% 股權之群環科技股份有限公司 5.91% 股權，對價為 \$83,082，該交易增加非控制權益 \$99,842，歸屬於母公司業主之權益減少 \$16,760。民國 106 年度聯強國際股份有限公司權益之變動對歸屬於母公司業主權益之影響如下：

	<u>106年度</u>
自非控制權益收取之對價	\$ 83,082
非控制權益之帳面金額增加	( 99,842)
其他權益-國外營運機構財務報表換算之兌換差額	( 461)
其他權益-備供出售金融資產未實現損益	<u>50</u>
未分配盈餘	<u>(\$ 17,171)</u>

### (三十二) 企業合併

1. 本集團為擴大整體營運規模發揮規模經濟綜效，於民國 105 年 4 月 7 日以現金 \$1,029,289 取得群環科技股份有限公司 55.41% 之股權，另依企業併購法第 30 條以現金 \$69,369 取得群環剩餘 3.73% 之股權，加計原先持有 40.86% 之股權，共計持有 100% 之股權，並對其具有控制力。
2. 收購群環科技股份有限公司所支付之對價、所取得之資產和承擔之負債在收購日之公允價值，以及在收購日非控制權益占被收購者可辨認淨資產份額之資訊如下：



	<u>105年4月7日</u>
收購對價-現金	\$ 1,098,658
先前已持有群環科技股份有限公司之權益於收購日之公允價值	<u>759,002</u>
	<u>1,857,660</u>
取得可辨認資產及承擔負債之公允價值	
現金及約當現金	153,570
應收票據	76,668
應收帳款(含應收租賃款)	1,867,428
其他應收款	40,842
存貨	619,293
其他流動資產	43,708
備供出售金融資產-非流動	31,466
採用權益法之投資	63,755
不動產、廠房及設備	20,532
無形資產	7,114
其他非流動資產	149,328
短期借款	( 250,389)
應付短期票券	( 300,000)
應付票據	( 60,548)
應付帳款	( 558,376)
其他應付款	( 229,940)
本期所得稅負債	( 28,598)
其他流動負債	( 7,031)
其他非流動負債	( 20,641)
可辨認淨資產總額	<u>1,618,181</u>
商譽	<u>\$ 239,479</u>

3. 本集團於企業合併前已持有群環科技股份有限公司 40.86%之權益，依公允價值再衡量而認列之損失計\$42,359。
4. 本集團自民國 105 年 4 月 7 日合併群環科技股份有限公司起，群環科技股份有限公司對民國 105 年度貢獻之營業收入及稅前淨利分別為\$9,135,149及\$196,432。若假設群環科技股份有限公司自民國 105 年 1 月 1 日即已納入合併，則本集團之營業收入及稅前淨利將分別增加\$2,301,849及\$33,522。

## (三十三) 營業租賃 (出租人)

本集團以營業租賃將辦公大樓出租予他人，民國 106 年及 105 年度分別認列 \$545,763 及 \$577,169 之租金收入。本集團依一系列之租賃協議出租予若干公司，該些協議陸續於民國 107 年至 113 年屆滿，且該些協議部分附有於租賃期間屆滿之續約權。另因不可取消合約之未來最低應收租賃款總額如下：

	106年12月31日	105年12月31日
不超過1年	\$ 402,946	\$ 367,490
超過1年但不超過5年	807,435	908,578
超過5年	8,617	131,490
	<u>\$ 1,218,998</u>	<u>\$ 1,407,558</u>

## (三十四) 現金流量補充資訊

## 1. 僅有部分現金支付之投資活動：

	106年度	105年度
購置不動產、廠房及設備	\$ 472,313	\$ 507,476
加：期初應付設備款	43,626	53,078
減：期末應付設備款	( 18,178)	( 43,626)
匯率影響數	( 463)	( 2,946)
本期支付現金	<u>\$ 497,298</u>	<u>\$ 513,982</u>

	106年度	105年度
購置無形資產	\$ 23,158	\$ 70,672
加：期初其他應付款	17,899	33,756
減：期末其他應付款	-	( 17,899)
匯率影響數	15	( 258)
本期支付現金	<u>\$ 41,072</u>	<u>\$ 86,271</u>

2. 本集團於民國 105 年 4 月 7 日取得群環科技股份有限公司 100% 股權，該交易支付之對價及該子公司相關資產及負債影響現金流量之資訊，請詳附註六(三十二)。

3. 本集團於民國 106 年 4 月 6 日處分群環科技股份有限公司 5.91% 股權，該交易收取之對價影響現金流量之資訊，請詳附註六(三十一)。

七、關係人交易(一)關係人之名稱及關係

<u>關係人名稱</u>	<u>與本集團之關係</u>
<u>關聯企業：</u>	
Synnex (Thailand) Public Company Ltd. 及其子公司(Synnex Thailand)	King's Eye 採權益法評價之被投資公司
宏燁資訊股份有限公司(宏燁)	係子公司群環之轉投資公司
聖育科技股份有限公司(聖育)	係子公司群環之轉投資公司
鼎原科技股份有限公司(鼎原)	係子公司群環之轉投資公司
華環科技股份有限公司(華環)	係子公司群環之轉投資公司
優達數位股份有限公司(優達)	係子公司群環之轉投資公司
<u>其他關係人：</u>	
神通資訊科技股份有限公司(神通資料)	其副董事長與本公司董事長為同一人
神達電腦股份有限公司(神達電腦)	其董事長與本公司董事長為同一人
聯華實業股份有限公司(聯華實業)	其董事長與本公司董事長為同一人
神雲科技股份有限公司(神雲科技)	其董事與本公司董事長為同一人
神基科技股份有限公司(神基科技)	其董事與本公司董事長為同一人
神通電腦股份有限公司(神通電腦)	其董事長與本公司董事長為同一人
聯成化學科技股份有限公司(聯成化科)	其董事長與本公司董事長為同一人
聯訊創業投資股份有限公司(聯訊創業)	其董事長與本公司董事長為同一人
通達投資股份有限公司(通達投資)	其董事長與本公司董事為同一人
新達電腦股份有限公司(新達電腦)	本公司董事長之二親等內親屬為該公司董事
順達電腦廠有限公司(順達電腦)	其董事長為神雲科技之董事
大椽股份有限公司(大椽)	本公司為其董事
和利投資股份有限公司(和利)	係其他關係人神通電腦之子公司
美安投資股份有限公司(美安)	其董事與本公司董事為同一人
PT. Mitra Integrasi Informatika (MII)	係子公司SMI股東所控制之個體
PT. My Icon Technology (MIT)	係子公司SMI股東所控制之個體
PT. Metrodata Electronics, Tbk (MTDL)	係子公司SMI董事
PT. Logicalis Metrodata Indonesia (LMI)	係子公司SMI股東所控制之個體
PT. Soltius Indonesia (SI)	係子公司SMI股東所控制之個體
PT. Metro Mobile Indonesia (MMI)	係子公司SMI股東所控制之個體

## (二) 與關係人間之重大交易事項

## 1. 營業收入

	<u>106年度</u>	<u>105年度</u>
商品銷售：		
關聯企業	\$ 302,370	\$ 158,176
其他關係人	<u>1,229,936</u>	<u>1,087,982</u>
	<u>\$ 1,532,306</u>	<u>\$ 1,246,158</u>

商品銷售之交易價格與收款條件與非關係人並無重大差異。應收款項收款期間，關係人為月結 30 天至月結 120 天，非關係人為月結 7 天至月結 165 天。

## 2. 應收關係人款項

	<u>106年12月31日</u>	<u>105年12月31日</u>
應收帳款及票據：		
關聯企業	\$ 60,811	\$ 54,551
其他關係人	<u>172,602</u>	<u>329,914</u>
	<u>\$ 233,413</u>	<u>\$ 384,465</u>

應收關係人款項主要來自銷售商品而產生。該應收款項並無抵押及附息，應收關係人款項並未提列負債準備。

## 3. 進貨

	<u>106年度</u>	<u>105年度</u>
商品購買：		
關聯企業	\$ -	\$ 5,775
其他關係人	<u>29,881</u>	<u>653</u>
	<u>\$ 29,881</u>	<u>\$ 6,428</u>

商品係按一般商業條款和條件向關聯企業購買。應付款項付款期間，關係人為月結 30 天至 40 天，非關係人為貨到 1 至 120 天及月結 10 至 120 天。

## 4. 應付關係人款項

	<u>106年12月31日</u>	<u>105年12月31日</u>
應付帳款及票據：		
其他關係人	<u>\$ 20,842</u>	<u>\$ -</u>

應付關係人款項主要來自進貨交易。該應付款項並無附息。

5. 其他交易事項

(1) 本集團為關係人提供租賃服務而產生之其他應收款、其他代墊款項、應收股利及股利收入等明細如下：

	<u>106年12月31日</u>	<u>105年12月31日</u>
其他應收款：		
關聯企業	\$ 210	\$ 590
	<u>106年12月31日</u>	<u>105年12月31日</u>
其他應付款：		
關聯企業	\$ 1,438	\$ 988
其他關係人	2,002	2,965
	<u>\$ 3,440</u>	<u>\$ 3,953</u>
	<u>106年度</u>	<u>105年度</u>
其他收入：		
關聯企業	\$ 1,158	\$ 10,984
其他關係人	118,929	106,582
	<u>\$ 120,087</u>	<u>\$ 117,566</u>

(2) 處分金融資產

交易對象	帳列項目	交易股數	交易標的	106年度	
				處分價款	處分(損)益
神達電腦、神通電腦、和利、美安	備供出售金融資產-流動	24,449,836	聯華實業股份有限公司普通股	\$ 639,353	\$ 311,498

民國 106 年 12 月 31 日止處分價款已全數收回。民國 105 年度本集團無向關係人處分金融資產之情形。

(三) 主要管理階層薪酬資訊

	<u>106年度</u>	<u>105年度</u>
短期員工福利	\$ 96,000	\$ 66,480
退職後福利(註)	3,320	3,440
總計	<u>\$ 99,320</u>	<u>\$ 69,920</u>

註：係提列提撥數，未實際發放。

八、質押之資產

本集團之資產提供擔保明細如下：

資產項目	帳面價值		擔保用途
	106年12月31日	105年12月31日	
應收帳款	\$ 335,028	\$ -	短期借款之擔保
存貨	335,027	-	"
其他流動資產：			
質押定期存款	26,898	20,015	履約及保固保證金
其他非流動資產：			
質押定期存款	1,390,002	260,562	主係質押於供應商作為進貨保證及中華電信履約保證金等
不動產、廠房及設備：			
土地、房屋及建築	-	225,353	係Fortune Ideal Ltd.之借款額度保證(實際並未動支)
	<u>\$ 2,086,955</u>	<u>\$ 505,930</u>	

## 九、重大或有負債及未認列之合約承諾

### (一)或有事項

1. 本集團為購貨所需，向銀行開立之保證函作為供應商授信額度之保證，截至民國106年及105年12月31日止，金額分別為\$1,815,512及\$2,130,210。
2. 昆山昆豪機電有限公司於104年11月24日在香港高等法院對Syntech Asia Ltd.提出起訴，表示Syntech Asia Ltd.違反其與昆豪在103年7月7日達成的口頭銷售承諾，要求Syntech Asia Ltd.賠償美金2,964仟元。Syntech Asia Ltd.認為昆豪請求並無理由，將依據香港法律提出抗辯，並已於105年2月1日向香港高等法院提出申請，要求香港高等法院剔除昆豪的申索。目前進入審理階段，訴訟結果尚無法確認，故本公司並未將該訴訟之可能損失估計入帳。
3. Fairchild Semiconductor International, Inc.與Fairchild Semiconductor Corporation於103年12月22日在美國麻州地方法院對聯強及Synnex Electronic Hong Kong Ltd.提出第三方訴訟，表示聯強及Synnex Electronic Hong Kong Ltd.在銷售產品時未述明保固責任之限額，已違反與Fairchild簽訂之代理合約，造成Fairchild承受過多的保固負債，Fairchild針對此項負債造成之損失，求償聯強及Synnex Electronic Hong Kong Ltd.約美金30,000仟元。針對此訴訟，聯強及Synnex Electronic Hong Kong Ltd.主張Fairchild違反屬人管轄權及起訴原由不足。美國地方法院於104年6月18日開庭前夕同意Fairchild Semiconductor Corporation、聯強及Synnex Electronic Hong Kong Ltd.共同主張並駁回Fairchild第三方訴訟起訴案。而Fairchild Semiconductor Hong Kong Limited於105年第一季在香港國際仲裁中心再對聯強提起仲裁，目前進入審理階段，仲裁結果尚無法確認，故本公司並未將該仲裁之可能損失估計入帳。

4. 江蘇省蘇州市相城區人民法院於民國 106 年 11 月 13 日受理紫光數碼(蘇州)集團有限公司起訴聯強國際貿易(中國)有限公司買賣合同糾紛案，要求聯強國際貿易(中國)有限公司返還貨款共計人民幣 51,921 仟元；紫光數碼(蘇州)集團有限公司認為收到貨物並非合同標的物，法院認為本案已由公安機關立案後偵查，在民國 107 年 1 月 22 日裁定駁回紫光數碼(蘇州)集團有限公司的起訴。本案之最終結果需視未來偵查結果而定，對本集團之營運尚不致產生重大影響。

## (二) 承諾事項

### 1. 已簽約但尚未發生之資本支出

	<u>106年12月31日</u>	<u>105年12月31日</u>
不動產、廠房及設備	\$ 648,181	\$ 512,989

### 2. 營業租賃協議

本集團採營業租賃承租辦公處所，不可取消營業租賃之未來最低應付租賃給付總額如下：

	<u>106年12月31日</u>	<u>105年12月31日</u>
不超過1年	\$ 408,916	\$ 377,077
超過1年但不超過5年	574,150	199,963
超過5年	40,857	591
總計	<u>\$ 1,023,923</u>	<u>\$ 577,631</u>

## 十、重大之災害損失

無此事項。

## 十一、重大之期後事項

- (一) 本公司於民國 107 年 3 月 13 日董事會決議民國 106 年度之盈餘分派案，請詳附註六(二十一)之說明。
- (二) 台灣所得稅法修正案於民國 107 年 2 月公布生效，營利事業所得稅之稅率自 17%調增至 20%，此修正自民國 107 年度開始適用。本集團評估此稅率變動將影響遞延所得稅資產及負債分別增加\$22,185 及\$32，相關影響數將會調整於民國 107 年度第一季財務報表中。
- (三) Dick Smith Electronics Pty Limited(簡稱 DSC)的清算人於民國 107

年 2 月 6 日對 Synnex Australia Pty Ltd. (簡稱 Synnex AUS) 發出請求函，表示 DSC 支付給 Synnex AUS 的貨款，係屬不公平優惠給付。Synnex AUS 主張此係屬正常交易之貨款收現，且目前已委任律師進行回覆請求函之程序，惟上開案件尚在來文之初始階段，結果尚無法確認。

## 十二、其他

### (一) 資本管理

本集團之資本管理目標，係為保障集團能繼續經營，維持最佳資本結構以降低資金成本，並為股東提供報酬。為了維持或調整資本結構，本集團可能會調整支付予股東之股利金額、退還資本予股東、發行新股或出售資產以降低債務。本集團利用負債資本比率以監控其資本，該比率係按債務總額除以資本總額計算。債務總額為合併資產負債表所列報之負債總計。資本總額之計算為合併資產負債表之「權益」加上債務總額。

本集團於民國 106 年之策略維持與民國 105 年相同。於民國 106 年及 105 年 12 月 31 日，本集團之負債資本比率皆為 66%。

### (二) 金融工具

#### 1. 金融工具公允價值資訊

除下表所列者外，本集團非以公允價值衡量之金融工具(包括現金及約當現金、應收票據、應收帳款、其他應收款、短期借款、應付票據、應付帳款及其他應付款)的帳面金額係公允價值之合理近似值，另以公允價值衡量之金融工具的公允價值資訊請詳附註十二(三)：

	106年12月31日	
	帳面金額	公允價值
金融資產：		
其他金融資產(帳列「其他非流動資產」)	\$ 2,184,692	\$ 2,184,692
金融負債：		
存入保證金(帳列「其他非流動負債」)	\$ 140,157	\$ 140,157
	105年12月31日	
	帳面金額	公允價值
金融資產：		
其他金融資產(帳列「其他非流動資產」)	\$ 957,092	\$ 957,092
金融負債：		
存入保證金(帳列「其他非流動負債」)	\$ 138,333	\$ 138,333



## 2. 財務風險管理政策

本集團日常營運受多項財務風險之影響，包含市場風險(包括匯率風險、利率風險、及價格風險)、信用風險及流動性風險。本集團整體風險管理政策著重於金融市場的不可預測事項，並尋求可降低對本集團財務狀況及財務績效之潛在不利影響。

## 3. 重大財務風險之性質及程度

### (1) 市場風險

#### 匯率風險

- A. 本集團係跨國營運，因此受多種不同貨幣所產生之匯率風險，主要為美元及人民幣。相關匯率風險來自未來之商業交易、已認列之資產與負債，及對國外營運機構之淨投資。
- B. 本集團管理階層已訂定政策，規定集團內各公司管理相對其功能性貨幣之匯率風險。集團內各公司應透過集團財務部就其整體匯率風險進行避險。為管理來自未來商業交易及已認列資產與負債之匯率風險，集團內各公司透過集團財務部採用遠期外匯合約進行。當未來商業交易、已認列資產或負債係以非該個體之功能性貨幣之外幣計價時，匯率風險便會產生。
- C. 本集團從事之業務涉及若干非功能性貨幣(本公司及部分子公司之功能性貨幣為台幣、部分子公司之功能性貨幣為人民幣、美金及澳幣等)，故受匯率波動之影響，具重大匯率波動影響之外幣資產及負債資訊如下：

				106年12月31日		
				外幣(仟元)		帳面金額
				(註2)	匯率	(新台幣)
<b>(外幣:功能性貨幣)</b>						
<u>金融資產</u>						
<u>貨幣性項目</u>						
美金：新台幣	\$	101,060		29.81		\$ 3,012,599
美金：港幣(註1)		143,676		7.81		4,282,982
美金：澳幣(註1)		14,500		1.28		432,245
<u>非貨幣性項目</u>						
印度幣：美金(註1)	\$	7,729,846		0.0156		\$ 3,597,652
泰銖：美金(註1)		1,093,037		0.0306		996,727
越南盾：美金(註1)		811,442,695		0.000044		1,064,321
<u>金融負債</u>						
<u>貨幣性項目</u>						
美金：新台幣	\$	5,506		29.81		\$ 164,134
美金：港幣(註1)		172,188		7.81		5,132,924
美金：澳幣(註1)		8,813		1.28		262,716
美金：人民幣(註1)		340,093		6.53		10,138,172
人民幣：港幣		9,393		1.20		42,853
				105年12月31日		
				外幣(仟元)		帳面金額
				(註2)	匯率	(新台幣)
<b>(外幣:功能性貨幣)</b>						
<u>金融資產</u>						
<u>貨幣性項目</u>						
美金：新台幣	\$	198,058		32.30		\$ 6,397,273
美金：港幣(註1)		123,346		7.75		3,984,153
美金：澳幣(註1)		4,779		1.39		154,358
<u>非貨幣性項目</u>						
印度幣：美金(註1)	\$	7,367,343		0.0147		\$ 3,498,088
泰銖：美金(註1)		975,948		0.0286		901,561
<u>金融負債</u>						
<u>貨幣性項目</u>						
美金：新台幣	\$	71,879		32.30		\$ 2,321,685
美金：港幣(註1)		166,392		7.75		5,374,552
美金：澳幣(註1)		4,397		1.39		142,019
美金：人民幣(註1)		312,781		6.93		10,099,654

註 1：由於合併個體中部分個體之功能性貨幣非為新台幣，因此於揭露時亦須予以考量，例如當某一子公司之功能性貨幣為人民幣，但有美金之外幣部位亦須列入考量。

註 2：包含集團間交易在合併財務報表中已沖銷之項目。

D. 本集團貨幣性項目因匯率波動具重大影響於民國 106 年及 105 年度之全部兌換(損)益(含已實現及未實現)認列之彙總金額分別為\$410,159 及(\$700,965)。

E. 本集團因重大匯率波動影響之外幣市場風險分析如下：

	106年度		
	敏感度分析		
	變動幅度	影響損益	影響其他 綜合損益
<b>(外幣:功能性貨幣)</b>			
<u>金融資產</u>			
<u>貨幣性項目</u>			
美金：新台幣	1%	\$ 30,126	\$ -
美金：港幣(註)	1%	42,830	-
美金：澳幣(註)	1%	4,322	-
<u>金融負債</u>			
<u>貨幣性項目</u>			
美金：新台幣	1%	\$ 1,641	\$ -
美金：港幣(註)	1%	51,329	-
美金：澳幣(註)	1%	2,627	-
美金：人民幣(註)	1%	101,382	-
人民幣：港幣(註)	1%	429	-

	105 年度		
	敏感度分析		
	變動幅度	影響損益	影響其他 綜合損益
<b>(外幣:功能性貨幣)</b>			
<u>金融資產</u>			
<u>貨幣性項目</u>			
美金：新台幣	1%	\$ 63,973	\$ -
美金：港幣(註)	1%	39,842	-
美金：澳幣(註)	1%	1,544	-
<u>金融負債</u>			
<u>貨幣性項目</u>			
美金：新台幣	1%	\$ 23,217	\$ -
美金：港幣(註)	1%	53,746	-
美金：澳幣(註)	1%	1,420	-
美金：人民幣(註)	1%	100,997	-

註：由於合併個體中部分個體之功能性貨幣非為新台幣，因此於揭露時亦須予以考量，例如當某一子公司之功能性貨幣為人民幣，但有美金之外幣部位亦須列入考量。

#### 價格風險

由於本集團持有之投資於合併資產負債表中係分類為備供出售金融資產，或透過損益按公允價值衡量之金融資產，因此本集團暴露於權益工具之價格風險。為管理權益工具投資之價格風險，本集團將以分散投資組合來進行該項風險之控管。

本集團主要投資於國內上市櫃及未上市櫃之權益工具，此等權益工具之價格會因該投資標的未來價值之不確定性而受影響。若該等權益工具價格上升或下跌 1%，而其他所有因素維持不變之情況下，對民國 106 年及 105 年度之稅後淨利因來自透過損益按公允價值衡量之權益工具之利益或損失將分別增加或減少 \$6,093 及 \$5,342；對於股東權益之影響因分類為備供出售之權益工具之利益或損失分別增加或減少 \$14,004 及 \$15,574。

#### 利率風險

A. 本集團之利率風險來自短期借款。按浮動利率發行之借款使本集團承受現金流量利率風險，部分風險被按浮動利率持有之現金及約當現金抵銷。按固定利率發行之借款則使本集團承受公允價值利率風險。於民國 106 年及 105 年度，本集團按浮動利率計算之借款係以新台幣、美元及澳幣計價。

- B. 民國 106 年及 105 年 12 月 31 日，若借款利率增加 1%，在所有其他原因皆維持不變之情況下，民國 106 年及 105 年度稅後淨利將分別減少 \$9,230 及 \$6,227，主要係浮動利率導致借款利息增加。

## (2) 信用風險

- A. 信用風險係本集團因客戶或金融工具之交易對手無法履行合約義務而產生財務損失之風險。本集團依內部明定之授信政策，集團內各營運個體於訂定付款及提出交貨之條款與條件前，須就其每一新客戶進行管理及信用風險分析。內部風險控管係透過考慮其財務狀況、過往經驗及其他因素，以評估客戶之信用品質。個別風險之限額係董事會依內部或外部之評等而制訂，並定期監控信用額度之使用。主要信用風險來自存放於銀行與金融機構之存款，亦有來自於顧客之信用風險，並包括尚未收現之應收帳款及已承諾之交易。對銀行及金融機構而言，信用評等良好之機構，才會被接納為交易對象。
- B. 於民國 106 年及 105 年度，並無超出信用限額之情事，且管理階層不預期會受交易對手之不履約而產生任何重大損失。
- C. 本集團未逾期且未減損金融資產之信用品質資訊：請詳附註六(六)說明。
- D. 本集團已逾期惟未減損金融資產之帳齡分析資訊：請詳附註六(六)說明。
- E. 本集團業已發生減損之金融資產的個別分析：請詳附註六各金融資產之說明。

## (3) 流動性風險

- A. 現金流量預測是由集團內各營運個體執行，並由集團財務部予以彙總。集團財務部監控集團流動資金需求之預測，確保其有足夠資金得以支應營運需要。

B. 下表係本集團之非衍生金融負債及以淨額或總額交割之衍生金融負債，按相關到期日予以分組，非衍生金融負債係依據資產負債表日至合約到期日之剩餘期間進行分析如下：

非衍生金融負債：

106年12月31日	1年以內	1年至2年內	2年以上	帳面金額
短期借款	\$ 36,115,932	\$ -	\$ -	\$ 36,115,932
應付短期票券	8,581,266	-	-	8,581,266
應付票據(包含關係人)	3,268,307	-	-	3,268,307
應付帳款(包含關係人)	34,560,125	6,113	8,267	34,574,505
其他應付款(包含關係人)	7,280,459	5,697	6,116	7,292,272
存入保證金	-	140,157	-	140,157

非衍生金融負債：

105年12月31日	1年以內	1年至2年內	2年以上	帳面金額
短期借款	\$ 38,714,455	\$ -	\$ -	\$ 38,714,455
應付短期票券	5,422,551	-	-	5,422,551
應付票據(包含關係人)	1,564,010	-	-	1,564,010
應付帳款(包含關係人)	29,514,212	21,767	4,653	29,540,632
其他應付款(包含關係人)	6,726,615	10,878	15,502	6,752,995
存入保證金	-	138,333	-	138,333

衍生金融負債：

106年12月31日	1年以內	1年至2年內	2年以上	帳面金額
遠期外匯合約	\$ 645	\$ -	\$ -	\$ 645

衍生金融負債：

105年12月31日	1年以內	1年至2年內	2年以上	帳面金額
遠期外匯合約	\$ -	\$ -	\$ -	\$ -

C. 本集團並不預期到期日分析之現金流量發生時點會顯著提早，或實際金額會有顯著不同。

(三) 公允價值資訊

1. 本集團非以公允價值衡量之金融資產及金融負債之公允價值資訊請詳附註十二(二)1. 說明。本集團以成本衡量之投資性不動產的公允價值資訊請詳附註六(十二)說明。

2. 為衡量金融及非金融工具之公允價值所採用評價技術的各等級定義如下：

第一等級：企業於衡量日可取得之相同資產或負債於活絡市場之報價(未經調整)。活絡市場係指有充分頻率及數量之資產或負債交易發生，以在持續基礎上提供定價資訊之市場。本集團投資之上市櫃股票投資等的公允價值皆屬之。

第二等級：資產或負債直接或間接之可觀察輸入值，但包括於第一等級之報價者除外。本集團投資之未上市櫃股票投資及衍生工具等的公允價值均屬之。

第三等級：資產或負債之不可觀察輸入值。本集團投資之無活絡市場之權益工具投資皆屬之。

3. 民國 106 年及 105 年 12 月 31 日以公允價值衡量之金融及非金融工具，本集團依資產及負債之性質、特性及風險及公允價值等級之基礎分類，相關資訊如下：

106年12月31日	第一等級	第二等級	第三等級	合計
<b>資產</b>				
<u>重複性公允價值</u>				
透過損益按公允價值衡量之金融資產				
權益證券	\$ 609,254	\$ -	\$ -	\$ 609,254
備供出售金融資產				
權益證券	1,235,510	56,029	108,891	1,400,430
合計	<u>\$ 1,844,764</u>	<u>\$ 56,029</u>	<u>\$ 108,891</u>	<u>\$ 2,009,684</u>
<b>負債</b>				
<u>重複性公允價值</u>				
透過損益按公允價值衡量之金融負債				
遠期外匯合約	\$ -	\$ 645	\$ -	\$ 645
105年12月31日				
	第一等級	第二等級	第三等級	合計
<b>資產</b>				
<u>重複性公允價值</u>				
透過損益按公允價值衡量之金融資產				
權益證券	\$ 534,086	\$ -	\$ -	\$ 534,086
遠期外匯合約	-	92	-	92
備供出售金融資產				
權益證券	1,393,984	56,029	107,403	1,557,416
合計	<u>\$ 1,928,070</u>	<u>\$ 56,121</u>	<u>\$ 107,403</u>	<u>\$ 2,091,594</u>
<b>負債</b>				
<u>重複性公允價值</u>				
透過損益按公允價值衡量之金融負債				
遠期外匯合約	\$ -	\$ -	\$ -	\$ -

4. 本集團用以衡量公允價值所使用之方法及假設說明如下：

- (1) 本集團採用市場報價作為公允價輸入值(即第一等級)者，上市(櫃)公司股票採資產負債表日之收盤價。
  - (2) 除上述有活絡市場之金融工具外，其餘金融工具之公允價值係以評價技術或參考交易對手報價取得。透過評價技術所取得之公允價值可參照其他實質上條件及特性相似之金融工具之現時公允價值、現金流量折現法或以其他評價技術，包括以合併資產負債表日可取得之市場資訊運用模型計算而得。
  - (3) 當評估非標準化且複雜性較低之金融工具時，本集團採用廣為市場參與者使用之評價技術。此類金融工具之評價模型所使用之參數通常為市場可觀察資訊。
  - (4) 評價模型之產出係預估之概算值，而評價技術可能無法反映本集團持有金融工具及非金融工具之所有攸關因素。因此評價模型之預估值會適當地根據額外之參數予以調整，例如模型風險或流動性風險等。根據本集團之公允價值評價模型管理政策及相關之控制程序，管理階層相信為允當表達合併資產負債表中金融工具及非金融工具之公允價值，評價調整係屬適當且必要。在評價過程中所使用之價格資訊及參數係經審慎評估，且適當地根據目前市場狀況調整。
  - (5) 遠期外匯合約通常係根據目前之遠期匯率評價。
  - (6) 本集團將信用風險評價調整納入金融工具及非金融工具公允價值計算考量，以分別反映交易對手信用風險及本集團信用品質。
5. 民國 106 年及 105 年度無第一等級與第二等級間之任何移轉。
6. 下表列示民國 106 年及 105 年度第三等級之變動：

	<u>106年</u>	<u>105年</u>
	<u>非衍生權益工具</u>	<u>非衍生權益工具</u>
1月1日	\$ 107,404	\$ 88,630
認列於當期損益之損失	-	( 40,000)
認列於其他綜合損益之利益或損失(註)	<u>1,486</u>	<u>58,774</u>
12月31日	<u>\$ 108,890</u>	<u>\$ 107,404</u>

註：帳列備供出售金融資產未實現評價損益。

7. 因民國 105 年 4 月 7 日合併群環科技股份有限公司，故於民國 105 年 4 月 7 日合併取得第三等級標的；民國 106 年度無自第三等級轉入及轉出之情形。



8. 本集團對於公允價值歸類於第三等級之評價流程係由財務品管部門負責進行金融工具之獨立公允價值驗證，藉獨立來源資料使評價結果貼近市場狀態、確認資料來源係獨立、可靠、與其他資源一致以及代表可執行價格，並定期校準評價模型、進行回溯測試、更新評價模型所需輸入值及資料及其他任何必要之公允價值調整，以確保評價結果係屬合理。
9. 有關屬第三等級公允價值衡量項目所使用評價模型之重大不可觀察輸入值之量化資訊及重大不可觀察輸入值變動之敏感度分析說明如下：

	106年12月31日		重大不可觀察 輸入值	區間 (加權平均)	輸入值與 公允價值關係
	公允價值	評價技術			
非衍生權益工具：					
非上市上櫃 公司股票	\$ 108,890	可類比上市上櫃 公司法	缺乏市場流通性 折價	0.7	缺乏市場流通性 折價愈高，公允 價值愈低

	105年12月31日		重大不可觀察 輸入值	區間 (加權平均)	輸入值與 公允價值關係
	公允價值	評價技術			
非衍生權益工具：					
非上市上櫃 公司股票	\$ 107,404	可類比上市上櫃 公司法	缺乏市場流通性 折價	0.7	缺乏市場流通性 折價愈高，公允 價值愈低

10. 本集團經審慎評估選擇採用之評價模型及評價參數，惟當使用不同之評價模型或評價參數可能導致評價之結果不同。針對分類為第三等級之金融資產及金融負債，若評價參數變動，則對本期損益或其他綜合損益之影響如下：

	輸入值	變動	106年12月31日			
			認列於損益		認列於其他綜合損益	
			有利變動	不利變動	有利變動	不利變動
金融資產						
權益工具	缺乏市場流 通性折價	± 10%	\$ -	\$ -	\$ 10,889	(\$ 10,889)
	輸入值	變動	105年12月31日			
			認列於損益		認列於其他綜合損益	
			有利變動	不利變動	有利變動	不利變動
金融資產						
權益工具	缺乏市場流 通性折價	± 10%	\$ -	\$ -	\$ 10,740	(\$ 10,740)

### 十三、附註揭露事項

#### (一)重大交易事項相關資訊

1. 資金貸與他人：請詳附表一。
2. 為他人背書保證：請詳附表二。
3. 期末持有有價證券情形(不包含投資子公司、關聯企業及合資控制部分)：請詳附表三。
4. 累積買進或賣出同一有價證券之金額達新台幣三億元或實收資本額百分之二十以上：請詳附表四。
5. 取得不動產之金額達新台幣三億元或實收資本額百分之二十以上：無此情形。
6. 處分不動產之金額達新台幣三億元或實收資本額百分之二十以上：無此情形。
7. 與關係人進、銷貨之金額達新台幣一億元或實收資本額百分之二十以上：請詳附表五。
8. 應收關係人款項達新台幣一億元或實收資本額百分之二十以上：請詳附表六。
9. 從事衍生工具交易：請詳附註六(二)。
10. 母公司與子公司及各子公司間之業務關係及重要交易往來情形及金額：請詳附表七。

#### (二)轉投資事業相關資訊

被投資公司名稱、所在地區等相關資訊(不包含大陸被投資公司)：請詳附表八。

#### (三)大陸投資資訊

1. 基本資料：請詳附表九。
2. 直接或間接經由第三地區事業與轉投資大陸之被投資公司所發生之重大交易事項：無此情形。

十四、部門資訊

(一)一般性資訊

本集團屬於通路業，以經營通訊、資訊、電子元件及消費性電子等產品之銷售為主。而通路業主要係以地區經營為主，因此，董事會及經營團隊評估各地區經營績效訂定各地區經營策略及分配資源。

(二)部門資訊之衡量

本公司營運部門之會計政策與合併財務報表附註四所述之重要會計政策之彙總說明相同。本公司營運決策者係依據營業淨益評估各營運部門之績效。

(三)部門資訊

提供予主要營運決策者之應報導部門資訊如下：

民國 106 年度：

	台灣	香港/大陸	紐澳/印尼	調整及沖銷	總計
企業外部客戶收入	\$ 60,229,109	\$ 229,592,881	\$ 74,385,887	\$ -	\$ 364,207,877
企業內部部門收入	3,085,790	66,652,005	59,518	(69,797,313)	-
部門收入	\$ 63,314,899	\$ 296,244,886	\$ 74,445,405	(\$ 69,797,313)	\$ 364,207,877
部門(損)益	\$ 559,441	\$ 2,677,909	\$ 1,694,214	\$ -	\$ 4,931,564
部門損益包含：折舊	\$ 104,086	\$ 148,507	\$ 88,243	\$ -	\$ 340,836
部門資產	\$ 21,610,827	\$ 90,220,593	\$ 26,969,848	\$ -	\$ 138,801,268

## 民國 105 年度：

	台灣	香港/大陸	紐澳/印尼	調整及沖銷	總計
企業外部客戶收入	\$ 57,162,715	\$ 213,537,633	\$ 71,996,105	\$ -	\$ 342,696,453
企業內部部門收入	2,693,842	33,355,487	160,157	(36,209,486)	-
部門收入	\$ 59,856,557	\$ 246,893,120	\$ 72,156,262	\$ 36,209,486)	\$ 342,696,453
部門(損)益	\$ 744,810	\$ 2,011,641	\$ 1,512,781	\$ -	\$ 4,269,232
部門損益包含：折舊	\$ 111,681	\$ 154,990	\$ 80,590	\$ -	\$ 347,261
部門資產	\$ 21,859,504	\$ 80,802,246	\$ 25,169,420	\$ -	\$ 127,831,170

註：因合併公司負債之衡量金額並未提供予營運決策者，故該項目得不揭露。

## (四)部門損益之調節資訊

1. 本公司向主要營運決策者呈報之各地區營業淨損益，與綜合損益表內之收入及費用等採用一致之衡量方式。

民國 106 年及 105 年度應報導營運部門(損)益與繼續營業部門稅前損益調節如下：

	106 年度	105 年度
部門損益	\$ 4,931,564	\$ 4,269,232
營業外收入及支出合計	2,947,774	1,456,245
繼續營業部門稅前淨利	\$ 7,879,338	\$ 5,725,477

2. 提供主要營運決策者之總資產金額，與本公司財務報表內之資產採一致之衡量方式，本期應報導部門資產之調節沖銷情形請詳附註十四(三)之說明。

(五) 產品別及勞務別之資訊

	106年度	105年度
商品銷售收入	\$ 363,386,722	\$ 342,085,713
勞務收入	821,155	610,740
合計	<u>\$ 364,207,877</u>	<u>\$ 342,696,453</u>

(六) 地區別資訊

本公司及子公司來自外部客戶之收入依銷售客戶所在地點與非流動資產所在地區分資訊如下：

	106年度		105年度	
	收入	非流動資產	收入	非流動資產
台灣	\$ 60,229,109	\$ 1,491,833	\$ 57,162,715	\$ 1,543,314
中國大陸及香港	229,592,881	6,379,135	213,537,633	6,461,041
紐澳及印尼	74,385,887	1,710,108	71,996,105	1,738,126
合計	<u>\$ 364,207,877</u>	<u>\$ 9,581,076</u>	<u>\$ 342,696,453</u>	<u>\$ 9,742,481</u>

(七) 重要客戶資訊

本公司及各子公司民國106年及105年度來自某一客戶之收入，均無達損益表上營業收入金額之10%以上，故無重要客戶資訊揭露之適用。

聯強國際股份有限公司及子公司  
資金貸與他人

民國 106 年 1 月 1 日至 12 月 31 日

附表一

單位：新台幣仟元

(除特別註明者外)

編號	貸出資金之公司	貸與對象 (註 7)	往來項目	是否為關係人	本期最高金額 (註 9)	期末餘額 (註 9)	實際動支金額	利率區間	資金貸與性質 (註 1)	業務往來金額	有短期融通資金必要之原因	提列備抵呆帳金額	擔保品		對個別對象 資金貸與限額	資金貸與 總限額	備註 (註 2)
													名稱	價值			
0	聯強國際股份有限公司	嘉榮行銷股份有限公司	應收關係人款項	是	\$ 1,000,000	\$1,000,000	\$ 75,970	0%-1.08%	(註 1)	\$ -	營業週轉	\$ -	-	\$ -	\$ 18,068,535	\$ 18,068,535	(註 2)
0	聯強國際股份有限公司	Synnex Global Ltd.	應收關係人款項	是	4,570,500	4,471,500	2,981,000	1.39%-1.94%	(註 1)	-	營業週轉	-	-	-	18,068,535	18,068,535	(註 2)
1	Synnex Global Ltd.	聯強國際股份有限公司	應收關係人款項	是	1,615,000	-	-	-	(註 1)	-	營業週轉	-	-	-	6,360,208	6,360,208	(註 3)
1	Synnex Global Ltd.	聯強國際(中國)投資有限公司	應收關係人款項	是	484,500	447,150	-	2.35%-2.84%	(註 1)	-	營業週轉	-	-	-	44,521,455	63,602,078	(註 3)
1	Synnex Global Ltd.	聯強國際(香港)有限公司	應收關係人款項	是	9,690,000	8,943,000	-	-	(註 1)	-	營業週轉	-	-	-	44,521,455	63,602,078	(註 3)
1	Synnex Global Ltd.	聯強國際貿易(中國)有限公司	應收關係人款項	是	8,188,050	7,556,835	4,575,835	5.35%-5.84%	(註 1)	-	營業週轉	-	-	-	44,521,455	63,602,078	(註 3)
1	Synnex Global Ltd.	聯強國際(上海)有限公司	應收關係人款項	是	1,065,900	983,730	983,730	5.35%-5.84%	(註 1)	-	營業週轉	-	-	-	44,521,455	63,602,078	(註 3)
1	Synnex Global Ltd.	聯強國際(成都)科技有限公司	應收關係人款項	是	242,250	223,575	214,104	2.35%-2.84%	(註 1)	-	營業週轉	-	-	-	44,521,455	63,602,078	(註 3)
1	Synnex Global Ltd.	聯強國際(南京)電子有限公司	應收關係人款項	是	242,250	223,575	130,314	5.35%-5.84%	(註 1)	-	營業週轉	-	-	-	44,521,455	63,602,078	(註 3)
1	Synnex Global Ltd.	聯強國際(瀋陽)科技有限公司	應收關係人款項	是	96,900	89,430	89,430	2.35%-2.84%	(註 1)	-	營業週轉	-	-	-	44,521,455	63,602,078	(註 3)
1	Synnex Global Ltd.	聯強國際(北京)有限公司	應收關係人款項	是	96,900	89,430	89,430	2.42%-2.84%	(註 1)	-	營業週轉	-	-	-	44,521,455	63,602,078	(註 3)
1	Synnex Global Ltd.	聯強國際(西安)科技有限公司	應收關係人款項	是	129,200	119,240	92,560	2.35%-2.84%	(註 1)	-	營業週轉	-	-	-	44,521,455	63,602,078	(註 3)
1	Synnex Global Ltd.	聯強國際(杭州)電子有限公司	應收關係人款項	是	16,150	14,905	14,905	5.35%-5.84%	(註 1)	-	營業週轉	-	-	-	44,521,455	63,602,078	(註 3)
1	Synnex Global Ltd.	聯強國際(天津)科技有限公司	應收關係人款項	是	25,840	23,848	21,114	2.42%-2.84%	(註 1)	-	營業週轉	-	-	-	44,521,455	63,602,078	(註 3)
1	Synnex Global Ltd.	聯強國際(青島)科技有限公司	應收關係人款項	是	161,500	149,050	35,772	2.35%-2.84%	(註 1)	-	營業週轉	-	-	-	44,521,455	63,602,078	(註 3)
1	Synnex Global Ltd.	聯強國際(濟南)電子有限公司	應收關係人款項	是	242,250	223,575	223,575	2.35%-2.84%	(註 1)	-	營業週轉	-	-	-	44,521,455	63,602,078	(註 3)
1	Synnex Global Ltd.	聯強國際(鄭州)科技有限公司	應收關係人款項	是	242,250	223,575	92,411	2.35%-5.35%	(註 1)	-	營業週轉	-	-	-	44,521,455	63,602,078	(註 3)
1	Synnex Global Ltd.	聯強國際(武漢)科技有限公司	應收關係人款項	是	161,500	149,050	23,848	7.35%-7.84%	(註 1)	-	營業週轉	-	-	-	44,521,455	63,602,078	(註 3)

編號	貸出資金之公司	貸與對象 (註7)	往來項目	是否為關係人	本期最高金額 (註9)	期末餘額 (註9)	實際動支金額	利率區間	資金質與性質 (註1)	業務往來金額	有短期融通資金必要之原因	撥列備抵呆帳金額	擔保品		對個別對象 資金貸與限額	資金貸與 總限額	備註 (註3)
													名稱	價值			
1	Synnex Global Ltd.	聯強國際(合肥)科技有限公司	應收關係人款項	是	\$ 197,030	\$ 181,841	\$ 145,145	2.35%-2.84%	(註1)	\$ -	營業週轉	\$ -	-	\$ -	\$ 44,521,455	\$ 63,602,078	(註3)
1	Synnex Global Ltd.	聯強國際(哈爾濱)科技有限公司	應收關係人款項	是	242,250	223,575	223,575	2.35%-2.84%	(註1)	-	營業週轉	-	-	-	44,521,455	63,602,078	(註3)
1	Synnex Global Ltd.	聯強國際(南昌)電子有限公司	應收關係人款項	是	129,200	119,240	119,240	2.35%-2.84%	(註1)	-	營業週轉	-	-	-	44,521,455	63,602,078	(註3)
1	Synnex Global Ltd.	聯強國際(寧波)科技有限公司	應收關係人款項	是	129,200	119,240	119,240	2.35%-2.84%	(註1)	-	營業週轉	-	-	-	44,521,455	63,602,078	(註3)
1	Synnex Global Ltd.	聯強國際(廈門)科技有限公司	應收關係人款項	是	290,700	288,290	52,704	2.35%-2.84%	(註1)	-	營業週轉	-	-	-	44,521,455	63,602,078	(註3)
1	Synnex Global Ltd.	聯強國際(長沙)科技有限公司	應收關係人款項	是	129,200	119,240	119,240	2.35%-2.84%	(註1)	-	營業週轉	-	-	-	44,521,455	63,602,078	(註3)
1	Synnex Global Ltd.	Synnex Australia Pty. Ltd.	應收關係人款項	是	1,205,250	1,164,100	-	-	(註1)	-	營業週轉	-	-	-	44,521,455	63,602,078	(註3)
1	Synnex Global Ltd.	Synnex New Zealand Ltd.	應收關係人款項	是	424,200	424,200	271,488	4.77%-4.8%	(註1)	-	營業週轉	-	-	-	44,521,455	63,602,078	(註3)
1	Synnex Global Ltd.	King's Eye Investments Ltd.	應收關係人款項	是	751,125	745,250	616,839	-	(註1)	-	營業週轉	-	-	-	44,521,455	63,602,078	(註3)
1	Synnex Global Ltd.	Synnex China Holdings Ltd.	應收關係人款項	是	3,230,000	2,981,000	2,974,983	-	(註1)	-	營業週轉	-	-	-	44,521,455	63,602,078	(註3)
1	Synnex Global Ltd.	Synotech Asia Ltd.	應收關係人款項	是	9,690,000	8,943,000	3,972,570	1.48%-1.94%	(註1)	-	營業週轉	-	-	-	44,521,455	63,602,078	(註3)
2	伊凡投資股份有限公司	嘉榮行銷股份有限公司	應收關係人款項	是	200,000	-	-	1.21%	(註1)	-	營業週轉	-	-	-	226,985	226,985	(註4)
3	聯強國際(中國)投資有限公司	聯強國際(北京)有限公司	應收關係人款項	是	319,347	319,347	205,295	3.26%	(註1)	-	營業週轉	-	-	-	8,927,628	8,927,628	(註5)
3	聯強國際(中國)投資有限公司	聯強國際(濟南)電子有限公司	應收關係人款項	是	69,843	68,432	68,432	3.26%	(註1)	-	營業週轉	-	-	-	8,927,628	8,927,628	(註5)
3	聯強國際(中國)投資有限公司	聯強國際(哈爾濱)科技有限公司	應收關係人款項	是	82,118	82,118	63,869	3.26%	(註1)	-	營業週轉	-	-	-	8,927,628	8,927,628	(註5)
3	聯強國際(中國)投資有限公司	聯強國際(南昌)電子有限公司	應收關係人款項	是	109,490	109,490	100,366	3.26%	(註1)	-	營業週轉	-	-	-	8,927,628	8,927,628	(註5)
3	聯強國際(中國)投資有限公司	聯強國際(寧波)科技有限公司	應收關係人款項	是	61,588	61,588	47,902	3.26%	(註1)	-	營業週轉	-	-	-	8,927,628	8,927,628	(註5)
3	聯強國際(中國)投資有限公司	聯強國際(長沙)科技有限公司	應收關係人款項	是	127,739	127,739	109,490	3.26%	(註1)	-	營業週轉	-	-	-	8,927,628	8,927,628	(註5)
3	聯強國際(中國)投資有限公司	聯強國際貿易(中國)有限公司	應收關係人款項	是	5,474,520	5,474,520	4,105,890	3.26%	(註1)	-	營業週轉	-	-	-	8,927,628	8,927,628	(註5)

編號	貸出資金之公司	貸與對象 (註 7)	往來項目	是否為關係人	本期最高金額 (註 9)	期末餘額 (註 9)	實際動支金額	利率區間	資金貸與性質 (註 1)	資金往來金額	有短期融通資金必要之原因		提列備抵呆帳金額	擔保品		對個別對象資金貸與限額	資金貸與總限額	備註 (註 5)
											名稱	價值		名稱	價值			
3	聯強國際(中國)投資有限公司	育德(上海)倉儲有限公司	應收關係人款項	是	\$ 6,984	\$ 6,843	\$ 5,475	0%-4.35%	(註 1)	\$ -	營業週轉	\$ -	-	\$ -	-	\$ 3,571,051	\$ 3,571,051	(註 5)
4	Trade Vanguard Global Ltd.	聯強國際貿易(中國)有限公司	應收關係人款項	是	5,913,374	5,793,867	5,793,867	3.26%-4.95%	(註 1)	-	營業週轉	-	-	-	-	13,869,391	13,869,391	(註 6)

註 1：係指有短期融通資金之必要者。

註 2：聯強國際股份有限公司對個別對象資金貸與總限額及資金貸與總限額：

- (1) 個別貸與之金額，以不超過聯強國際股份有限公司最近期經會計師查核簽證或核閱之財務報表淨值之百分之四十為限。
- (2) 總貸與之金額，以不超過聯強國際股份有限公司最近期經會計師查核簽證或核閱之財務報表淨值之百分之四十為限。

註 3：Synnex Global Ltd. 對個別對象資金貸與限額及資金貸與總限額：

- (1) 個別貸與之限額，以不超過 Synnex Global Ltd. 最終母公司-聯強國際股份有限公司最近期經會計師查核簽證或核閱之財務報表淨值之百分之七十為限。
- (2) 貸與對象為最終母公司-聯強國際股份有限公司直接及間接持有表決權股份百分之百非台灣地區公司，總貸與金額以不超過母公司最近期經會計師查核簽證或核閱之財務報表淨值之百分之七十為限。

註 4：伊凡投資股份有限公司對個別對象資金貸與限額及資金貸與總限額：

- (1) 個別貸與之限額，以不超過伊凡投資股份有限公司最近期經會計師查核簽證或核閱之財務報表淨值之百分之四十為限，民國 106 年度伊凡投資股份有限公司經會計師查核淨值為 \$567,462。
- (2) 總貸與金額，以不超過伊凡投資股份有限公司最近期經會計師查核簽證或核閱之財務報表淨值之百分之四十為限，民國 106 年度伊凡投資股份有限公司經會計師查核淨值為 \$567,462。

註 5：聯強國際(中國)投資有限公司對個別對象資金貸與限額及資金貸與總限額：

- (1) 貸與對象為本公司之母公司直接及間接持有表決權股份百分之百非台灣地區公司，總貸與金額合計以不超過母公司最近期經會計師查核簽證或核閱之財務報表淨值之百分之二十為限，個別貸與之限額，以不超過本公司最近期經會計師查核簽證或核閱之財務報表淨值之百分之七十為限。
- (2) 貸與對象為本公司之母公司直接及間接持有百分之八十以上股權之子公司，總貸與金額合計以不超過母公司最近期經會計師查核簽證或核閱之財務報表淨值之百分之四十為限，個別貸與之限額，以不超過本公司之母公司最近期經會計師查核簽證或核閱之財務報表淨值之百分之五為限。
- (3) 貸與對象為本公司之母公司直接及間接持有未達百分之八十以上股權之子公司，總貸與金額合計以不超過母公司最近期經會計師查核簽證或核閱之財務報表淨值之百分之二十為限，個別貸與之限額，以不超過本公司之母公司最近期經會計師查核簽證或核閱之財務報表淨值之百分之五為限。

註 6：Trade Vanguard Global Ltd 對個別對象資金貸與限額及資金貸與總限額

- (1) 個別貸與之限額，以不超過 Trade Vanguard Global Ltd 最終母公司-聯強國際最近期經會計師查核簽證或核閱之財務報表淨值之百分之七十為限。
- (2) 貸與對象為最終母公司-聯強國際直接及間接持有表決權股份百分之百非台灣地區公司，總貸與金額以不超過母公司最近期經會計師查核簽證或核閱之財務報表淨值之百分之二十為限。

註 7：貸出公司與貸入公司均係本公司持有 100% 股權之子公司。

註 8：係以 US: NT=1: 29.81 列示之。

註 9：本期最高餘額係董事會通過之資金貸與額度金額。



聯強國際股份有限公司及子公司  
為他人背書保證

民國 106 年 1 月 1 日至 12 月 31 日

附表二

單位：新台幣千元  
(除特別註明者外)

編號	背書保證者 公司名稱	被背書保證對象		對單一企業 背書保證限額	本期最高 背書保證餘額	期末背書 保證餘額	實際動支 金額	以財產擔保 之背書保證 金額	累計背書保證金 額佔最近期財務 報表淨值之比率	背書保證 最高限額 (註1)	屬母公司對 子公司背書 保證	屬子公司對 母公司背書 保證	屬對大陸地 區背書保證	備註 (註2)
		公司名稱	關係											
0	聯強國際股份有限公司	Symex Global Ltd.	2.直接持有普通股股權 超過百分之五十之子公司	\$ 45,171,337	\$ 33,301,300	\$ 28,200,260	\$ 3,656,691	\$ -	62	\$ 90,342,674	Y	N	N	(註2)
0	聯強國際股份有限公司	Symex Australia Pty. Ltd.	3.母公司與子公司持有 普通股股權合併計算超 過百分之五十之被投資 公司	45,171,337	4,600,572	4,600,572	3,305,204	-	11	90,342,674	Y	N	N	(註2)
0	聯強國際股份有限公司	聯強國際(香港)有限公司	3.母公司與子公司持有 普通股股權合併計算超 過百分之五十之被投資 公司	45,171,337	11,887,250	8,031,607	5,634,543	-	18	90,342,674	Y	N	N	(註2)
0	聯強國際股份有限公司	Symex New Zealand Ltd.	3.母公司與子公司持有 普通股股權合併計算超 過百分之五十之被投資 公司	45,171,337	481,720	455,079	374,037	-	1	90,342,674	Y	N	N	(註2)
0	聯強國際股份有限公司	嘉榮行銷股份有限公司	2.直接持有普通股股權 超過百分之五十之子公司	45,171,337	1,500,000	1,500,000	798,821	-	3	90,342,674	Y	N	N	(註2)
0	聯強國際股份有限公司	Syntech Asia Ltd.	3.母公司與子公司持有 普通股股權合併計算超 過百分之五十之被投資 公司	45,171,337	8,142,195	8,108,320	4,238,370	-	19	90,342,674	Y	N	N	(註2)
0	聯強國際股份有限公司	Laser Computer (Macao) Ltd.	3.母公司與子公司持有 普通股股權合併計算超 過百分之五十之被投資 公司	45,171,337	96,900	89,430	-	-	-	90,342,674	Y	N	N	(註2)
0	聯強國際股份有限公司	聯強國際貿易(中國)有限公司	3.母公司與子公司持有 普通股股權合併計算超 過百分之五十之被投資 公司	45,171,337	4,442,704	2,523,475	1,880,128	-	6	90,342,674	Y	N	Y	(註2)
1	群環科技股份有限公司	群環高科技股份有限公司	2.直接持有普通股股權 超過百分之五十之子公司	809,900	100,000	100,000	-	-	6	809,900	Y	N	N	(註3)
1	群環科技股份有限公司	上海群環科技股份有限公司	3.母公司與子公司持有 普通股股權合併計算超 過百分之五十之被投資 公司	809,900	200,000	200,000	-	-	12	809,900	Y	N	Y	(註3)

註 1: 聯強國際及聯強國際之子公司累積背書保證總額，以不超過聯強國際最近期經會計師查核簽證或核閱之財務報表淨值之兩百為限。

註 2: 對單一企業背書保證限額，以不超過聯強國際最近期經會計師查核簽證或核閱之財務報表淨值之百分之五十為限。

註 3: 群環科技背書保證總金額以不得超過群環科技最近期經會計師查核簽證或核閱之財務報表淨值百分之五十；對單一企業(直接及間接持有表決權之股份超過百分之五十之公司，則不受此限)保證金額以不超過該公司淨值百分之三十或本公司最近期經會計師查核簽證或核閱之財務報表淨值百分之五孰低為限。與群環科技因業務往來關係而辦理背書保證事項者，除上述限額規定外，其個別背書保證金額背書以不超過雙方最近一年度業務往來之總金額(以孰低者)為限。(所稱業務往來金額係指雙方間進貨或銷貨金額孰高者)，民國 106 年度群環科技經會計師查核淨值為 \$1,619,800。

聯強國際股份有限公司及子公司  
 期末持有有價證券情形 (不含投資子公司、關聯企業及合資控制部分)  
 民國 106 年 12 月 31 日

附表三

單位：新台幣仟元  
 (除特別註明者外)

持有之公司	有價證券種類及名稱	與有價證券發行人之關係 其董事長與聯強之董事長為 同一人	帳列科目	期			備註
				股數	帳面金額	持股比例	
聯強國際股份有限公司	聯成化學科技股份有限公司 普通股	同一人	備供出售金融資產-流動	\$ 62,034,851	\$ 1,166,255	5.17%	\$ 1,166,255
"	聯華實業股份有限公司 普通股	"	"	1,402,491	51,331	0.15%	51,331
"	神通資訊科技股份有限公司 普通股	"	"	13,770,810	77,954	9.18%	77,954
"	通達投資股份有限公司 普通股	-	"	4,848,125	56,029	19.99%	56,029
備供出售金融資產-流動合計				\$ 1,351,569	\$ 1,351,569		\$ 1,351,569
聯強國際股份有限公司	神通電腦股份有限公司 普通股	其董事長與聯強之董事長為 同一人	以成本衡量之金融資產-非 流動	55,862,341	\$ 1,571,898	18.36%	\$ 1,571,898 (註1)
"	聯訊創業投資股份有限公司 普通股	"	"	4,436,830	-	13.05%	- (註2)
"	聯訊參創業投資股份有限公司 普通股	"	"	4,180,000	28,800	19.00%	28,800
"	聯元投資股份有限公司 普通股	-	"	9,217,196	87,969	19.99%	87,969
"	聯華電信股份有限公司 普通股	-	"	1,450,000	-	3.58%	- (註2)
"	大橡股份有限公司 普通股	其董事長與聯強之董事長為同 一人	"	720,000	2,393	2.68%	2,393
"	聯訊管理顧問股份有限公司 普通股	其董事長與聯強之董事長為 同一人	"	862,922	299	19.99%	299
以成本衡量之金融資產-非流動合計				\$ 1,691,359	\$ 1,691,359		\$ 1,691,359

持有之公司	有價證券種類及名稱	與有價證券發行人之關係	帳列科目	期			備註	
				股數	帳面金額	持股比例		
群環科技股份有限公司	優系思科技股份有限公司普通股	-	備供出售金融資產-非流動	277,311	\$ -	13.59%	\$ -	(註2)
"	大綜電腦系統股份有限公司普通股	-	"	2,931,280	30,937	9.77%	30,937	(註1)
備供出售之金融資產-非流動合計					\$ 30,937		\$ 30,937	
Synnex Global Ltd.	Budworth Investment Ltd. 普通股	-	以成本衡量之金融資產-非流動	796,320	\$ -	13.89%	\$ -	(註2)
"	Global Strategic Investment Inc. 普通股	-	"	245,000	1,341	1.26%	1,341	
"	Pilot View Ltd. 普通股	-	"	84,457	-	1.21%	-	(註2)
以成本衡量之金融資產-非流動合計					\$ 1,341		\$ 1,341	
伊凡投資股份有限公司	上市公司普通股	-	透過損益按公允價值衡量之金融資產-流動	9,918,297	\$ 448,307	1.80%	\$ 448,307	
"	上市公司普通股	-	"	3,665,000	144,401	0.20%	144,401	
透過損益按公允價值衡量之金融資產-流動合計					\$ 592,708		\$ 592,708	
King's Eye Investments Ltd.	Hi Food Co., Ltd 普通股	-	以成本衡量之金融資產-非流動	2,150,000	\$ 28,320	10.00%	\$ 28,320	
"	上市公司普通股	-	備供出售金融資產-非流動	12,552,403	17,924	0.51%	17,923	
"	上市公司普通股	-	透過損益按公允價值衡量之金融資產-流動	2,268,100	16,546	0.65%	16,546	

註1：係興櫃股票。

註2：經評估相關減損客觀證據後，業已全額提列減損損失。

聯強國際股份有限公司及子公司  
 累積買進或賣出同一有價證券之金額達新台幣三億元或實收資本額百分之二十以上  
 民國 106 年 1 月 1 日至 12 月 31 日

附表四

買、賣之公司	有價證券種類及名稱	帳列科目	交易對象 (註 1)	關係	期初		買入		賣出			期 末			
					股數	金額	股數	金額	股數	售價	帳面成本	處分損益	其他	股數	金額
聯強國際股份有限公司	聯華實業股份有限公司普通股	備供出售金融資產-流動	其他關係人及非關係人	其董事長與聯強之董事長為同一人	28,049,836	\$ 618,499	1,402,491	\$ -	28,049,836	\$733,492	\$376,129	\$357,363	\$166,324	1,402,491	\$ 51,331
King's Eye Investments Ltd.	Synnex FPT Joint Stock Company	採用權益法之投資	Synnex FPT Joint Stock Company	非關係人	-	-	39,018,800	1,041,043	-	-	-	-	23,278	39,018,800	1,064,321
							(註一)						(註 2)		
													(註 3)		

單位：新台幣仟元  
 (除特別註明者外)

聯強國際股份有限公司及子公司  
與關係人進、銷貨之金額達新台幣一億元或實收資本額百分之二十以上  
民國 106 年 1 月 1 日至 12 月 31 日

附表五

單位：新台幣仟元  
(除特別註明者外)

進(銷)貨之公司	交易對象名稱	關係	交易情形			交易條件與一般交易不同之情形及原因			應收(付)票據、帳款		備註
			進(銷)貨	金額	佔總進(銷)貨之比率	授信期間	單價	授信期間	餘額	佔總應收(付)票據、帳款之比率	
聯強國際股份有限公司	Symtech Asia Ltd.	係本公司持有 100% 股權之孫公司	(銷) 貨	(\$ 2,399,686)	(5%)	月結 60 天	按一般客戶銷貨價格	無重大差異	\$ 8,345	-	
聯強國際股份有限公司	群環科技股份有限公司	係本公司持有 94.09% 股權之子公司	(銷) 貨	( 238,858)	(1%)	月結 60 天	按一般客戶銷貨價格	無重大差異	79,926	1%	
聯強國際股份有限公司	群環科技股份有限公司	係本公司持有 94.09% 股權之子公司	進 貨	103,480	-	月結 60 天	按一般供應商進貨價格	無重大差異	( 52,254)	(1%)	
聯強國際股份有限公司	Symtech Asia Ltd.	係本公司持有 100% 股權之孫公司	進 貨	7,123,883	16%	月結 60 天	按一般供應商進貨價格	無重大差異	( 103,135)	(2%)	
群環科技股份有限公司	聯強國際股份有限公司	係本公司最終母公司	進 貨	238,858	2%	月結 60 天	按一般供應商進貨價格	無重大差異	( 79,926)	(7%)	
群環科技股份有限公司	聯強國際股份有限公司	係本公司最終母公司	(銷) 貨	( 103,480)	(1%)	月結 60 天	按一般客戶銷貨價格	無重大差異	52,254	2%	
群環科技股份有限公司	群冠高科股份有限公司	係本公司持有 100% 股權之子公司	(銷) 貨	( 141,906)	(1%)	月結 70 天	按一般客戶銷貨價格	無重大差異	56,418	2%	
群環科技股份有限公司	聖育科技股份有限公司	關聯企業	(銷) 貨	( 142,376)	(1%)	月結 60 天	按一般客戶銷貨價格	無重大差異	9,959	-	
群冠高科股份有限公司	群環科技股份有限公司	係本公司之母公司	進 貨	141,906	84%	月結 70 天	按一般供應商進貨價格	無重大差異	( 56,418)	(66%)	

進(銷)貨之公司	交易對象名稱	關係	交易情形				交易條件與一般交易不同之情形及原因		應收(付)票據、帳款		備註
			進(銷)貨	金額	佔總進(銷)貨之比率	授信期間	單價	授信期間	餘額	佔總應收(付)票據、帳款之比率	
聯強國際(香港)有限公司及其子公司	聯強國際貿易(中國)有限公司	聯屬公司	(銷)貨	(\$ 28,146,912)	(45%)	月結30天	按一般客戶銷貨價格	無重大差異	\$ 33,144	1%	
Syntech Asia Ltd.	聯強國際股份有限公司	係本公司最終母公司	(銷)貨	( 7,123,883)	(7%)	月結60天	按一般客戶銷貨價格	無重大差異	103,135	1%	
Syntech Asia Ltd.	聯強國際股份有限公司	係本公司最終母公司	進貨	2,399,686	2%	月結60天	按一般供應商進貨價格	無重大差異	( 8,345)	-	
Syntech Asia Ltd.	神雲科技股份有限公司	其他關係人	(銷)貨	( 173,042)	-	月結90天	按一般客戶銷貨價格	無重大差異	35,048	-	
聯強國際貿易(中國)有限公司	聯強國際(香港)有限公司及其子公司	聯屬公司	進貨	28,146,912	27%	月結30天	按一般供應商進貨價格	無重大差異	( 33,144)	(1%)	
PT. Synnex Metrodata Indonesia	PT. Mitra Intergrasi Informatika	其他關係人	(銷)貨	( 561,564)	(3%)	月結30天	按一般客戶銷貨價格	無重大差異	11,831	-	
PT. Synnex Metrodata Indonesia	PT. Logicalis Metrodata Indonesia	其他關係人	(銷)貨	( 107,593)	(1%)	月結60天	按一般客戶銷貨價格	無重大差異	21,286	1%	
聯強國際(上海)有限公司	聯翔科技(深圳)有限公司	聯屬公司	(銷)貨	( 145,045)	(100%)	月結60天	按一般客戶銷貨價格	無重大差異	311	100%	
聯翔科技(深圳)有限公司	聯強國際(上海)有限公司	聯屬公司	進貨	145,045	34%	月結60天	按一般供應商進貨價格	無重大差異	( 311)	-	

聯強國際股份有限公司及子公司  
應收關係人款項達新台幣一億元或實收資本額百分之二十以上  
民國 106 年 12 月 31 日

附表六

單位：新台幣千元  
(除特別註明者外)

帳列應收款項之公司	交易對象名稱	關係	應收關係人款項餘額	週轉率	逾期應收關係人款項		應收關係人款項期後收回金額	提列備抵呆帳金額
					金額	處理方式		
聯強國際股份有限公司	Synnex Australia Pty. Ltd.	係本公司持有 100% 股權之孫公司	\$ 186,701 (註 1)	-	-	\$ -	\$ -	-
聯強國際股份有限公司	Synnex Global Ltd.	係本公司持有 100% 股權之子公司	215,762 (註 5)	-	-	-	215,762	-
聯強國際股份有限公司	聯強國際貿易(中國)有限公司	係本公司持有 100% 股權之孫公司	115,086 (註 1)	-	-	-	-	-
Syntech Asia Ltd.	聯強國際股份有限公司	係持有本公司 100% 股權之母公司	103,135	12.28	-	-	103,135	-
Synnex Global Ltd.	聯強國際貿易(中國)有限公司	係本公司持有 100% 股權之孫公司	130,560 (註 1)	-	-	-	130,560	-
Synnex Global Ltd.	聯強國際(中國)投資有限公司	係本公司持有 100% 股權之孫公司	165,257 (註 1)	-	-	-	165,257	-
Trade Vanguard Global Ltd.	聯強國際貿易(中國)有限公司	聯屬公司	113,096 (註 1)	-	-	-	113,096	-
Laser Computer (China) Ltd.	聯強國際(香港)有限公司及其子公司	聯屬公司	1,587,227 (註 4)	-	-	-	64,996	-
聯強國際(香港)有限公司及其子公司	聯強國際貿易(中國)有限公司	聯屬公司	786,766 (註 4)	-	-	-	786,766	-
聯強國際貿易(中國)有限公司	Laser Computer (China) Ltd.	聯屬公司	900,252 (註 4)	-	-	-	-	-
聯強國際(中國)投資有限公司	聯強國際貿易(中國)有限公司	係本公司持有 100% 股權之孫公司	3,591,569 (註 4)	-	-	-	3,591,569	-
聯強科技發展(北京)有限公司	聯強國際貿易(中國)有限公司	聯屬公司	239,840 (註 4)	-	-	-	46,251	-

註 1：係本公司對關係人之應收技術服務款及資金融通之應收利息。

註 2：係本公司對關係人之應收股利。

註 3：有關資金貸與產生之應收關係人金額，請詳附表(一)資金貸與他人說明。

註 4：係子公司間交易之往來餘額。

註 5：係本集團採資金統控方式，用以收支付外幣貨款等情事。



聯強國際股份有限公司及子公司  
 母公司與子公司及各子公司間之業務關係及重要交易往來情形及金額  
 民國 106 年 1 月 1 日至 12 月 31 日

單位：新台幣千元  
 (除特別註明者外)

附表七

編號	交易人名稱	交易往來對象	與交易人之關係	交易往來情形			佔合併總營收或總資產之比率
				科目	金額	交易條件	
0	聯強國際股份有限公司	Syntech Asia Ltd.	母公司對孫公司	銷貨	\$ 2,399,686	與一般客戶同	1%
0	聯強國際股份有限公司	群環科技股份有限公司	母公司對子公司	銷貨	238,858	與一般客戶同	0%
0	聯強國際股份有限公司	Synnex Australia Pty. Ltd.	母公司對孫公司	其他應收款	186,701	註 5	-
0	聯強國際股份有限公司	Synnex Global Ltd.	母公司對子公司	其他應收款	215,762	註 9	-
0	聯強國際股份有限公司	聯強國際貿易(中國)有限公司	母公司對孫公司	其他應收款	115,086	註 5	-
0	聯強國際股份有限公司	Synnex Australia Pty. Ltd.	母公司對孫公司	其他收入	184,551	註 11	-
0	聯強國際股份有限公司	Syntech Asia Ltd.	母公司對孫公司	其他收入	146,389	註 11	-
0	聯強國際股份有限公司	聯強國際貿易(中國)有限公司	母公司對孫公司	其他收入	115,086	註 11	-
1	聯強國際(香港)有限公司及其子公司	聯強國際貿易(中國)有限公司	孫公司對孫公司	銷貨	28,146,912	與一般客戶同	8%
1	聯強國際(香港)有限公司及其子公司	聯強國際貿易(中國)有限公司	孫公司對孫公司	其他應收款	786,766	與一般客戶同	1%
2	Syntech Asia Ltd.	聯強國際股份有限公司	孫公司對母公司	銷貨	7,123,883	與一般客戶同	2%
2	Syntech Asia Ltd.	聯強國際股份有限公司	孫公司對母公司	應收帳款	103,135	與一般客戶同	-
3	Synnex Global Ltd.	聯強國際貿易(中國)有限公司	子公司對孫公司	其他應收款	130,560	註 5	-
3	Synnex Global Ltd.	聯強國際(中國)投資有限公司	子公司對孫公司	其他應收款	165,257	註 5	-
3	Synnex Global Ltd.	Synnex Australia Pty. Ltd.	子公司對孫公司	其他收入	219,366	註 10	-
3	Synnex Global Ltd.	聯強國際貿易(中國)有限公司	子公司對孫公司	其他收入	260,687	註 10	-
3	Synnex Global Ltd.	聯強國際(中國)投資有限公司	子公司對孫公司	其他收入	323,881	註 10	-
4	Trade Vanguard Global Ltd.	聯強國際貿易(中國)有限公司	孫公司對孫公司	其他應收款	113,096	註 5	-
4	Trade Vanguard Global Ltd.	聯強國際貿易(中國)有限公司	孫公司對孫公司	其他收入	220,540	註 10	-

編號	交易人名稱	交易往來對象	與交易人之關係	交易往來情形			佔合併總營收或總資產之比率
				科目	金額	交易條件	
5	Laser Computer (China) Ltd.	聯強國際(香港)有限公司及其子公司	孫公司對孫公司	其他應收款	\$ 1,587,227	註9	1%
6	聯強國際貿易(中國)有限公司	Laser Computer (China) Ltd.	孫公司對孫公司	其他應收款	900,252	註9	1%
7	聯強國際(中國)投資有限公司	聯強國際貿易(中國)有限公司	孫公司對孫公司	其他應收款	3,591,569	註9	3%
7	聯強國際(中國)投資有限公司	聯翔科技(深圳)有限公司	孫公司對孫公司	銷貨	145,045	與一般客戶同	-
8	聯強科技發展(北京)有限公司	聯強國際貿易(中國)有限公司	孫公司對孫公司	其他應收款	239,840	註9	-
9	群環科技股份有限公司	聯強國際股份有限公司	子公司對母公司	銷貨	103,480	與一般客戶同	-
9	群環科技股份有限公司	群冠高科股份有限公司	子公司對孫公司	銷貨	141,906	與一般客戶同	-

註1：母公司及子公司相互間之業務往來資訊應分別於編號欄註明，編號之填寫方法如下：

(1). 母公司填 0。

(2). 子公司依公司別由阿拉伯數字 1 開始依序編號。

註2：與交易人之關係有以下三種，標示種類即可(若係母子公司間或各子公司間之同一筆交易，則無須重複揭露。如：母公司對子公司之交易，若母公司已揭露，則子公司部分無須重複揭露；子公司對子公司之交易，

(1). 母公司對子公司。

(2). 子公司對母公司。

(3). 子公司對子公司。

註3：交易往來金額佔合併總營收或總資產比率之計算，若屬資產負債項目者，以期未餘額佔合併總資產之方式計算；若屬損益項目者，以期中累積金額佔合併總營收之方式計算。

註4：各別交易不超過 1 億以上，不予揭露。

註5：係本公司對關係人之應收技術服務款及資金融通之應收利息。

註6：係本公司對關係人之應收股利。

註7：有關資金貸與產生之應收關係人金額，請詳附表(一)資金貸與他人情形之說明。

註8：有關母子公司間之背書保證情形，請詳附表(二)為他人背書保證情形之說明。

註9：係子公司間交易之往來餘額。

註10：係本公司對關係人資金融通之利息收入。

註11：係本公司對關係人提供技術服務之支援服務收入。

聯強國際股份有限公司及子公司  
被投資公司名稱、所在地區等相關資訊 (不含大陸被投資公司)  
民國 106 年 1 月 1 日至 12 月 31 日

附表八

單位：新台幣仟元  
(除特別註明者外)

投資公司名稱	被投資公司名稱	所在地區	主要營業項目	原始投資金額		股數	期末持有		被投資公司本期損益	本期認列之投資損益	備註
				本期末	去年年底		比率	帳面金額			
聯強國際股份有限公司	Synnex Global Ltd.	英屬維京群島	投資控股公司	\$17,607,381	\$17,607,381	548,250,000	100.00	\$ 63,602,078	\$ 5,111,034		
聯強國際股份有限公司	群環科技股份有限公司	台灣	資訊產品之銷售	1,572,281	1,572,281	97,103,296	94.09	1,749,395	219,300	209,147	
聯強國際股份有限公司	伊凡投資股份有限公司	台灣	專業投資公司	1,145,384	1,145,384	22,500,000	100.00	567,462	62,752	62,752	
聯強國際股份有限公司	通達智能運籌股份有限公司	台灣	汽車貨運業務	50,000	50,000	5,000,000	100.00	47,118	( 2,557)	( 2,557)	
聯強國際股份有限公司	嘉榮行銷股份有限公司	台灣	資訊通訊產品之銷售	1,426	1,426	100,000	100.00	95,575	92,143	92,143	
Synnex Global Ltd.	Peer Developments Ltd.	英屬維京群島	投資控股公司	933,053	933,053	30,200,001	100.00	7,851,212	931,482	-	
Synnex Global Ltd.	King's Eye Investments Ltd.	英屬維京群島	投資控股公司	1,862,439	1,862,439	62,477,000	100.00	11,626,306	2,264,969	-	
Synnex Global Ltd.	Synnex China Holdings Ltd.	英屬維京群島	投資控股公司	2,986,962	2,986,962	100,200,000	100.00	5,952,710	491,415	-	
Synnex Global Ltd.	Synnex Mauritius Ltd.	模里西斯	投資控股公司	715,440	715,440	24,000,000	100.00	3,687,306	534,384	-	
Synnex Global Ltd.	Trade Vanguard Global Ltd.	英屬維京群島	投資控股公司	5,962,000	5,962,000	200,000,001	100.00	6,304,269	185,784	-	
King's Eye Investments Ltd.	Laser Computer Holdings Ltd.	英屬維京群島	資訊通訊產品之銷售	1,098,409	1,098,409	36,850,001	100.00	2,935,183	578,312	-	
King's Eye Investments Ltd.	Synnex Australia Pty. Ltd.	澳大利亞	資訊通訊產品之銷售	884,910	884,910	33,250,000	100.00	2,769,430	326,259	-	
Synnex Global Ltd.	Synnex Australia Pty. Ltd.	澳大利亞	資訊通訊產品之銷售	5,835,308	5,380,705	-	-	5,835,308	-	-	
King's Eye Investments Ltd.	Synnex New Zealand Ltd.	紐西蘭	資訊通訊產品之銷售	30,466	30,466	1,500,000	100.00	68,248	1,761	-	
Synnex Global Ltd.	Synnex New Zealand Ltd.	紐西蘭	資訊通訊產品之銷售	214,781	207,180	-	-	214,781	-	-	
King's Eye Investments Ltd.	Synnex Electronics Hong Kong Ltd.	香港	電子元件產品銷售	8,943	8,943	299,999	100.00	71,783	( 762)	-	
King's Eye Investments Ltd.	Syntech Asia Ltd.	香港	電子元件產品銷售	8,943	8,943	300,000	100.00	3,129,496	969,604	-	
King's Eye Investments Ltd.	Synnex (Thailand) Public Company Ltd.	泰國	資訊通訊產品之銷售	279,454	279,454	308,126,830	40.00	996,727	560,825	-	

投資公司名稱	被投資公司名稱	所在地區	主要營業項目	原始投資金額		期末持有			被投資公司本期損益	本期認列之投資損益	備註
				本期末	去年年底	股數	比率	帳面金額			
King's Eye Investments Ltd.	Synnex FPT Joint Stock Company	越南	資訊通訊產品之銷售	\$ 922,145	\$ -	39,018,800	47.00	\$ 1,064,321	\$ 410,045	\$ -	註1
King's Eye Investments Ltd.	Fortune Ideal Ltd.	香港	不動產相關業務	55,321	55,321	14,500,000	100.00	129,078	20,433	-	註1
Synnex Global Ltd.	Fortune Ideal Ltd.	香港	不動產相關業務	190,231	175,411	-	-	190,231	-	-	註2
King's Eye Investments Ltd.	Golden Thinking Ltd.	香港	不動產相關業務	106,827	106,827	28,000,000	100.00	28,075	11,755	-	註1
Synnex Global Ltd.	Golden Thinking Ltd.	香港	不動產相關業務	1,185,734	1,093,359	-	-	1,185,734	-	-	註2
Synnex Global Ltd.	聯強國際(中國)投資有限公司	中國大陸	資訊通訊產品之產銷	12,520,200	-	-	-	12,520,200	-	-	註2
King's Eye Investments Ltd.	PT. Synnex Metrodata Indonesia	印尼	資訊通訊產品之銷售	330,891	330,891	150,000	50.30	1,483,249	579,884	-	註1
Peer Developments Ltd.	Synnex Corporation	美國	資訊通訊產品之銷售	675,375	675,375	4,208,888	10.61	7,304,534	9,066,523	-	註1
Synnex Mauritius Ltd.	Redington (India) Ltd.	印度	資訊通訊產品之銷售	612,238	612,238	94,295,940	23.56	3,597,652	2,298,272	-	註1
Laser Computer Holdings Ltd.	Laser Computer (China) Ltd.	馬來西亞	資訊通訊產品之銷售	30	30	7,800	100.00	501,953	(104,718)	-	註1
Laser Computer Holdings Ltd.	Synnex Technology International (HK) Ltd.	香港	資訊通訊產品之銷售	228,914	228,914	60,000,000	100.00	1,572,372	831,169	-	註1
群環科技股份有限公司	Bestcom Infotech Holdings Ltd.	英屬維京群島	投資控股公司	80,487	80,487	2,700,000	100.00	72,571	7,923	-	註1
群環科技股份有限公司	聖育科技股份有限公司	台灣	資訊軟體硬體批發及資訊系統規劃、分析及設計	19,977	19,977	3,343,574	22.94	42,390	13,375	-	註1
群環科技股份有限公司	群冠高科股份有限公司	台灣	資訊軟體硬體批發零售、認證服務及顧問業務	19,940	19,940	2,000,000	100.00	24,964	3,945	-	註1
群環科技股份有限公司	宏燁資訊股份有限公司	台灣	資訊軟體硬體批發及資訊系統規劃、分析及設計	19,956	19,956	2,000,000	20.00	24,065	5,552	-	註1
群環科技股份有限公司	華環科技股份有限公司	台灣	資訊軟體硬體批發、零售及顧問業務	8,245	8,245	490,000	33.45	2,049	163	-	註1
群環科技股份有限公司	德睿股份有限公司	台灣	資訊產品批發零售及電子資訊供應服務	8,000	8,000	800,000	40.00	-	-	-	註1
Bestcom Infotech Holdings Ltd.	Bestcom International Ltd.	墨西哥	投資控股公司	80,487	80,487	2,700,000	100.00	72,488	7,923	-	註1

註1：本期損益已由本公司轉投資之子公司予以認列。

註2：係長期投資性質之墊款。

聯強國際股份有限公司及子公司  
大陸投資資訊—基本資料  
民國 106 年 1 月 1 日至 12 月 31 日

附表九

單位：新台幣仟元  
(除特別註明者外)

大陸被投資公司名稱	主要營業項目	實收資本額 (註 13)	投資方式 (註 1)	本期末自台灣匯出累積投資金額	本期匯出或收回 投資金額 (註 13)		被投資公司本期損益	本公司直接或間接投資之持股比例	本期認列投資損益 (註 3)	期末投資帳面金額	截至本期末已匯回投資收益	備註
					匯出	收回						
雷射電腦(北京)有限公司	資訊產品之銷售	\$ 4,472	2	\$ 4,472	\$ -	\$ -	\$ -	100	\$ -	\$ -	\$ -	(註 2) (註 4) (註 5)
明朗國際貿易(上海)有限公司	國際貿易、轉口貿易及保稅區內貿易	29,810	2	29,810	-	-	172,962	100	172,962	167,349	-	(註 2) (註 6)
雙華食品(上海)有限公司	膨酒或培製之穀類調製食品等之產銷業務	596,200	2	53,658	-	-	53,658	10	-	53,658	-	(註 2) (註 7)
聯強國際(中國)投資有限公司	投資控股公司	5,962,000	2	4,560,930	-	-	1,251,787	100	1,251,787	8,927,628	-	(註 2) (註 8)
聯強國際貿易(中國)有限公司	資訊通訊產品之銷售	6,856,300	2	6,856,300	-	-	461,741	100	461,741	8,868,145	-	(註 2) (註 8)
聯強國際(上海)有限公司	資訊通訊產品之銷售	655,820	2	655,820	-	-	238,697	100	238,697	1,140,074	-	(註 2) (註 8)
聯強國際(北京)有限公司	資訊通訊產品之銷售	268,290	2	268,290	-	-	(9,322)	100	(9,322)	308,601	-	(註 2) (註 8)
聯強國際(南京)電子有限公司	資訊通訊產品之銷售	149,050	2	149,050	-	-	10,012	100	10,012	177,587	-	(註 2) (註 8)
聯強國際(成都)科技有限公司	資訊通訊產品之銷售	149,050	2	149,050	-	-	15,228	100	15,228	160,086	-	(註 2) (註 8)
聯強國際(瀋陽)科技有限公司	資訊通訊產品之銷售	89,430	2	89,430	-	-	10,002	100	10,002	98,989	-	(註 2) (註 8)
聯強國際(天津)科技有限公司	資訊通訊產品之銷售	134,145	2	134,145	-	-	(5,249)	100	(5,249)	116,207	-	(註 2) (註 8)
聯強國際(杭州)電子有限公司	資訊通訊產品之銷售	149,050	2	149,050	-	-	8,873	100	8,873	180,734	-	(註 2) (註 8)
聯強國際(青島)科技有限公司	資訊通訊產品之銷售	149,050	2	149,050	-	-	(2,266)	100	(2,266)	137,917	-	(註 2) (註 8)
聯強國際(廣州)科技有限公司	資訊通訊產品之銷售	357,720	2	357,720	-	-	7,099	100	7,099	366,660	-	(註 2) (註 8)
聯強國際(西安)科技有限公司	資訊通訊產品之銷售	119,240	2	119,240	-	-	12,413	100	12,413	130,331	-	(註 2) (註 8)

大陸被投資公司名稱	主要營業項目	實收資本額 (註13)	投資方式 (註1)	本月初自台灣匯出累積投資金額	本期匯出或收回投資金額(註13)		本期末自台灣匯出累積投資金額	被投資公司本期損益	本公司直接或間接投資之持股比例	本期認列投資損益(註3)	期末投資帳面金額	截至本期末已匯回投資收益	備註
					匯出	收回							
大陸被投資公司名稱 聯強國際(蘇州)科技 有限公司	資訊通訊產品之 銷售	\$ 178,860	2	\$ 178,860	\$ -	\$ -	\$ 178,860	(\$ 2,182)	100	(\$ 2,182)	\$ 167,750	\$ -	(註2) (註8)
聯強國際(武漢)科技 有限公司	資訊通訊產品之 銷售	149,050	2	149,050	-	-	149,050	3,430	100	3,430	157,015	-	(註2) (註8)
聯強國際(濟南)電子 有限公司	資訊通訊產品之 銷售	149,050	2	149,050	-	-	149,050	66,046	100	66,046	165,698	-	(註2) (註8)
聯強國際(鄭州)科技 有限公司	資訊通訊產品之 銷售	149,050	2	149,050	-	-	149,050	(754)	100	(754)	120,420	-	(註2) (註8)
聯強國際(長沙)科技 有限公司	資訊通訊產品之 銷售	119,240	2	119,240	-	-	119,240	(4,420)	100	(4,420)	86,387	-	(註2) (註8)
聯強國際(寧波)科技 有限公司	資訊通訊產品之 銷售	119,240	2	119,240	-	-	119,240	(6,604)	100	(6,604)	74,638	-	(註2) (註8)
聯強國際(合肥)科技 有限公司	資訊通訊產品之 銷售	181,841	2	181,841	-	-	181,841	(3,068)	100	(3,068)	126,226	-	(註2) (註8)
聯強國際(南昌)電子 有限公司	資訊通訊產品之 銷售	119,240	2	119,240	-	-	119,240	(5,695)	100	(5,695)	80,871	-	(註2) (註8)
聯強國際(哈爾濱)科 技有限公司	資訊通訊產品之 銷售	149,050	2	149,050	-	-	149,050	(8,800)	100	(8,800)	68,529	-	(註2) (註8)
聯強國際(重慶)科技 有限公司	資訊通訊產品之 銷售	17,886	2	17,886	-	-	17,886	(855)	100	(855)	17,868	-	(註2) (註8)
聯強國際(廈門)科技 有限公司	資訊通訊產品之 銷售	178,860	2	178,860	-	-	178,860	(3,515)	100	(3,515)	143,825	-	(註2) (註8)
聯強科技發展(北京) 有限公司	資訊通訊產品之 銷售	228,107	2	-	-	-	-	(4,181)	100	(4,181)	277,505	-	(註2) (註9)
聯強科技(深圳)有限 公司	資訊通訊產品之 銷售	5,962	2	5,962	-	-	5,962	(2,337)	100	(2,337)	84,835	-	(註2) (註10)
育德(上海)倉儲有 限公司	倉儲服務	10,949	2	-	-	-	-	(3,756)	80	(3,005)	(10,559)	-	(註2) (註8)
毅都信息科技(上海) 有限公司	信息科技服務及 資訊產品之 銷售	-	2	-	-	-	-	16,484	100	16,484	8	-	(註2) (註11)
上海群環科技有限 公司	資訊產品之銷售、 維修及顧問	80,487	2	80,487	-	-	80,487	8,100	100	8,100	71,506	-	(註2) (註12)
	合計數			\$15,323,831	\$ -		\$15,323,831						

註 1：投資方式區分為下列三種，標示種類即可：

- (1) 直接赴大陸地區從事投資
- (2) 透過第三地區公司再投資大陸公司
- (3) 其他方式

註 2：投資方式係透過轉投資第三地區現有公司再投資大陸公司；聯強國際(南京)電子有限公司及聯強國際(瀋陽)科技有限公司部分資金係由間接持股比例 100% 之轉投資公司自有資金投資大陸，投資額分別為美金 1,500 仟元、美金 3,000 仟元；另聯強國際(中國)投資有限公司部分資金係本公司於 97 年 11 月組織架構調整，將聯強國際貿易(中國)有限公司、聯強國際(上海)有限公司、聯強國際(北京)有限公司、聯強國際(南京)電子有限公司及聯強國際(成都)科技之股權改由聯強國際(中國)投資有限公司持有，金額共計美金 47,000 仟元，分別為美金 13,000 仟元、美金 22,000 仟元、美金 9,000 仟元及美金 2,000 仟元。

註 3：本期認列投資收益係依各該同期間經會計師審核之財務報表認列。

註 4：該被投資公司之淨值已為負數，且停止營業中。

註 5：本公司透過間接持股比例 100% 之轉投資公司聯強國際(香港)有限公司，取得雷射電腦(北京)有限公司 100% 之股權，總投資額為美金 150 仟元。

註 6：本公司透過間接持股比例 100% 之轉投資公司聯強國際(香港)有限公司，其 100% 持有之香港群智電腦有限公司於上海設立明明國際貿易(上海)有限公司，總投資額為美金 1,000 仟元。

註 7：本公司透過間接持股比例 10% 之轉投資公司 Hi Food Co., Ltd. 間接持有雙華食品(上海)有限公司 10% 股權，總投資金額為美金 1,800 仟元。

註 8：本公司透過間接持股比例 100% 之轉投資公司 Synnex China Holdings Ltd. 間接持有聯強國際(中國)投資有限公司 100% 股權，總投資金額為美金 200,000 仟元；並由聯強國際(中國)投資有限公司再投資大陸公司，總投資額係以 US:NT=1:29.81 列示之。

註 9：本公司透過間接持股比例 100% 之轉投資公司聯強國際貿易(中國)有限公司取得聯強科技發展(北京)有限公司 100% 之股權，總投資額為人民幣 50,000 仟元。

註 10：本公司透過間接持股比例 100% 之轉投資公司 Peer Developments Ltd. 取得聯翔科技(深圳)有限公司 100% 之股權，總投資額為美金 200 仟元。

註 11：本公司透過間接持股比例 100% 之轉投資公司聯強國際(中國)投資有限公司取得毅都都息科技(上海)有限公司 100% 之股權，截至 106 年 12 月 31 日止尚未注資完畢。

註 12：本公司透過間接持股比例 100% 之轉投資公司 Bestcom International Ltd. 取得上海群環科技有限公司 100% 股權，總投資額為美金 2,700 仟元。

註 13：係以 US:NT=29.81 及 RMB:NT=1:4.5621 列示之。

公司名稱	本期末累計自台灣匯出赴大陸地區投資金額	經濟部投審會核准投資金額	依經濟部投審會規定赴大陸地區投資限額
聯強國際股份有限公司(註)	\$ 15,243,344	\$ 15,341,717	\$ 28,057,098
群環科技股份有限公司(註)	97,896	97,896	971,880


註：依據民國 90 年 11 月 16 日財政部證券暨期貨管理委員會(90)台財證(一)第 006130 號函規定之限額。

聯強國際股份有限公司  
個體財務報告暨會計師查核報告  
民國 106 年度及 105 年度  
(股票代碼 2347)

公司地址：台北市民生東路三段 75 號 4 樓

電話：(02)2506-3320





## 會計師查核報告

(107)財審報字第 17003464 號

聯強國際股份有限公司 公鑒：

**查核意見**

聯強國際股份有限公司民國 106 年及 105 年 12 月 31 日之個體資產負債表，暨民國 106 年及 105 年 1 月 1 日至 12 月 31 日之個體綜合損益表、個體權益變動表及個體現金流量表，以及個體財務報表附註(包括重大會計政策彙總)，業經本會計師查核竣事。


依本會計師之意見，基於本會計師之查核結果及其他會計師之查核報告(請參閱其他事項段)，上開個體財務報表在所有重大方面係依照「證券發行人財務報告編製準則」編製，足以允當表達聯強國際股份有限公司民國 106 年及 105 年 12 月 31 日之個體財務狀況，暨民國 106 年及 105 年 1 月 1 日至 12 月 31 日之個體財務績效及個體現金流量。

**查核意見之基礎**

本會計師係依照「會計師查核簽證財務報表規則」及中華民國一般公認審計準則執行查核工作。本會計師於該等準則下之責任將於「會計師查核個體財務報表之責任」段進一步說明。本會計師所隸屬事務所受獨立性規範之人員已依中華民國會計師職業道德規範，與聯強國際股份有限公司保持超然獨立，並履行該規範之其他責任。基於本會計師之查核結果及其他會計師之查核報告，本會計師相信已取得足夠及適切之查核證據，以作為表示查核意見之基礎。

**關鍵查核事項**

關鍵查核事項係指依本會計師之專業判斷，對聯強國際股份有限公司民國 106 年度個體財務報表之查核最為重要之事項。該等事項已於查核個體財務報表整體及形成查核意見之過程中予以因應，本會計師並不對該等事項單獨表示意見。



聯強國際股份有限公司民國 106 年度個體財務報表之關鍵查核事項如下：

## 應收帳款備抵呆帳提列評估

### 關鍵查核事項說明

有關應收帳款之會計政策，請詳個體財務報表附註四(八)及四(九)；應收帳款呆帳評估之會計估計及假設之不確定性，請詳個體財務報表附註五(二)；應收帳款會計科目說明，請詳個體財務報表附註六(五)。


聯強國際股份有限公司主要銷售資訊、通訊及元件類電子產品，並管理對經銷商之收款及催帳作業，承擔相關之信用風險。聯強國際股份有限公司管理當局將應收帳款分成個別評估及群組評估二類。針對個別評估之應收帳款，將依該帳款之個案狀況決定應提列之備抵呆帳，而該評估過程涉及之判斷受多項因素影響，如：客戶之財務狀況、公司內部之信用評等、歷史付款記錄及目前經濟狀況等多項可能影響客戶付款能力。針對群組評估之應收帳款，聯強國際股份有限公司係參照歷史損失率暨考量現時經濟情況予以調整，而該呆帳提列比例之訂定涉及管理階層之判斷。

由於應收帳款備抵呆帳提列之評估涉及管理階層之主觀判斷，且評價金額對財務報表之影響重大，因此本會計師對聯強國際股份有限公司應收帳款備抵呆帳之估計列為查核重要事項之一。

### 因應之查核程序

本會計師對上開關鍵查核事項已執行之因應程序彙列如下：

1. 瞭解應收帳款備抵呆帳提列政策，比較財務報表期間對應收帳款備抵呆帳之提列政策係一致採用。
2. 針對個別評估之應收帳款備抵呆帳評估，抽核管理階層之評估減損佐證資料，並與管理階層討論該評估結果及提列備抵呆帳之適足性。
3. 針對群組評估之應收帳款備抵呆帳評估，參照過往年度歷史損失率來評估其提列備抵比率之適當性。另同時針對該部分金額重大者，檢視其期後收款之情形。



## 備抵存貨評價損失

### 關鍵查核事項說明

有關存貨評價之會計政策，請詳個體財務報表附註四(十一)；存貨評價之會計估計及假設之不確定性，請詳個體財務報表附註五(二)；存貨會計科目說明，請詳個體財務報表附註六(七)。

聯強國際股份有限公司主要銷售資訊、通訊及元件類電子產品，為滿足客戶多樣化需求，故採多品牌暨多產品之代理策略。然而該等存貨因科技快速變遷，產品生命週期短且易受市場價格波動，產生存貨跌價損失之風險較高。聯強國際股份有限公司對存貨評價係以成本與淨變現價值孰低者衡量，逐一針對各個存貨料號辨認淨變現價值，比較其與成本間孰低之金額，據以提列評價損失。

由於聯強國際股份有限公司之備抵存貨評價損失主要來自存貨跌價損失，因存貨淨變現價值評價涉及主觀判斷且存貨之評價金額對財務報表影響重大，故本會計師將存貨評價列為查核重要事項之一。

### 因應之查核程序

本會計師對上開關鍵查核事項之因應程序彙列如下：

1. 瞭解存貨備抵評價提列政策，比較財務報表期間對備抵存貨評價損失之提列政策係一致採用。
2. 取得各項存貨之淨變現價值報表，確認其計算邏輯係一致採用，測試相關參數，包含：銷貨及採購資料檔等之來源資料，及相關佐證評估文件，並重行計算各個料號逐一比較其成本與淨變現價值孰低後所應計提之備抵評價損失。
3. 比較本期與最近年度的存貨備抵提列率，並檢視各期之存貨週轉天數，以評估整體存貨跌價損失準備係足夠且估計合理。



## 進貨獎勵金之估列

### 關鍵查核事項說明

有關進貨折讓之會計政策，請詳個體財務報表附註四(十一)；進貨獎勵金之會計估計及假設之不確定性，請詳個體財務報表附註五(二)。


聯強國際股份有限公司主要銷售資訊、通訊及元件類電子產品，因產業特性，與不同供應商間、不同商品存貨種類及數量均存在有不同之進貨獎勵約定，獎勵金方案種類繁多，如有因達到一定進貨量而取得原廠之獎勵金、商品市價下跌取得之庫存折讓、專案獎勵金、行銷輔助金等。聯強國際股份有限公司依與供應商間議定之約定條件及預計達成情形據以估計進貨折讓金額，用以認列對供應商之獎勵金。

由於進貨獎勵金種類繁多、計算複雜，且取得供應商之對象皆不同，需以人工方式匹配各個商品料號種類對應之獎勵條件來計算應估計之進貨折讓金額，考量進貨獎勵金對財務報表影響重大，因此本會計師將進貨獎勵金之估列列為查核重要事項之一。

### 因應之查核程序

本會計師對上開關鍵查核事項已執行之因應程序彙列如下：

1. 瞭解及評估針對進貨獎勵金所設計之內部控制，包括折讓約定或協議之控管、經權責主管核准後才能入帳或動支相關款項，並測試該等控制之有效性。
2. 就本期進貨折讓估計明細抽樣，就所抽樣之商品料號取得相關佐證折讓文件，並重行計算獎勵金認列數額與其估計金額之適當性。
3. 就資產負債表日已認列尚未經供應商確認之進貨獎勵金，抽樣並測試與資產負債表日後經供應商實際確認之貨項通知單或其他相關佐證文件所認列獎勵金之合理性，並檢視資產負債表日後有無重大新增之獎勵金折讓項目未於資產負債表日認列入帳之情形。
4. 就期末應收供應商獎勵金金額重大者，抽核相關原始憑證或佐證文件或執行期後收款測試。



## 其他事項-提及其他會計師之查核

列入聯強國際股份有限公司個體財務報表之部分子公司其採用權益法之投資，其財務報表未經本會計師查核，而係由其他會計師查核。因此，本會計師對上開個體財務報表所表示之意見中，有關該等子公司其採用權益法之投資，其財務報表所列金額及附註十三所揭露之相關資訊，係依據其他會計師之查核報告。其中列入上開財務報表之部分被投資公司，其係依照不同之財務報導架構編製之財務報表，本會計師已對該被投資公司財務報表轉換為依「證券發行人財務報告編製準則」編製所做之調整，執行必要之查核程序。因此，本會計師對上開財務報表所表示之意見中，有關該被投資公司調整前財務報表所列之金額，係依據其他會計師之查核報告。民國 106 年及 105 年 12 月 31 日該等子公司其採用權益法之投資餘額分別為新台幣 13,120,387 仟元及 11,188,626 仟元，各占個體資產總額之 15%及 13%；民國 106 年及 105 年度所認列之本期淨利分別為新台幣 1,787,220 仟元及 1,489,125 仟元，各占個體本期淨利之 29%及 31%；民國 106 年及 105 年度認列之綜合損益分別為新台幣 1,704,450 仟元及 1,308,661 仟元，各占個體綜合損益之 41%及 61%。

## 管理階層與治理單位對個體財務報表之責任

管理階層之責任係依照「證券發行人財務報告編製準則」編製允當表達之個體財務報表，且維持與個體財務報表編製有關之必要內部控制，以確保個體財務報表未存有導因於舞弊或錯誤之重大不實表達。

於編製個體財務報表時，管理階層之責任亦包括評估聯強國際股份有限公司繼續經營之能力，相關事項之揭露，以及繼續經營會計基礎之採用，除非管理階層意圖清算聯強國際股份有限公司或停止營業，或除清算或停業外別無實際可行之其他方案。

聯強國際股份有限公司之治理單位(含審計委員會)負有監督財務報導流程之責任。



## 會計師查核個體財務報表之責任

本會計師查核個體財務報表之目的，係對個體財務報表整體是否存有導因於舞弊或錯誤之重大不實表達取得合理確信，並出具查核報告。合理確信係高度確信，惟依照中華民國一般公認審計準則執行之查核工作無法保證必能偵出個體財務報表存有之重大不實表達。不實表達可能導因於錯誤或舞弊。如不實表達之個別金額或彙總數可合理預期將影響個體財務報表使用者所作之經濟決策，則被認為具有重大性。

本會計師依照中華民國一般公認審計準則查核時，運用專業判斷並保持專業上之懷疑。本會計師亦執行下列工作：

1. 辨認並評估個體財務報表導因於舞弊或錯誤之重大不實表達風險；對所評估之風險設計及執行適當之因應對策；並取得足夠及適切之查核證據以作為查核意見之基礎。因舞弊可能涉及共謀、偽造、故意遺漏、不實聲明或踰越內部控制，故未偵出導因於舞弊之重大不實表達之風險高於導因於錯誤者。
2. 對與查核攸關之內部控制取得必要之瞭解，以設計當時情況下適當之查核程序，惟其目的非對聯強國際股份有限公司內部控制之有效性表示意見。
3. 評估管理階層所採用會計政策之適當性，及其所作會計估計與相關揭露之合理性。
4. 依據所取得之查核證據，對管理階層採用繼續經營會計基礎之適當性，以及使聯強國際股份有限公司繼續經營之能力可能產生重大疑慮之事件或情況是否存在重大不確定性，作出結論。本會計師若認為該等事件或情況存在重大不確定性，則須於查核報告中提醒個體財務報表使用者注意個體財務報表之相關揭露，或於該等揭露係屬不適當時修正查核意見。本會計師之結論係以截至查核報告日所取得之查核證據為基礎。惟未來事件或情況可能導致聯強國際股份有限公司不再具有繼續經營之能力。
5. 評估個體財務報表（包括相關附註）之整體表達、結構及內容，以及個體財務報表是否允當表達相關交易及事件。
6. 對聯強國際股份有限公司內組成個體之財務資訊取得足夠及適切之查核證據，以對個體財務報表表示意見。本會計師負責個體查核案件之指導、監督及執行，並負責形成個體查核意見。



本會計師與治理單位溝通之事項，包括所規劃之查核範圍及時間，以及重大查核發現（包括於查核過程中所辨認之內部控制顯著缺失）。

本會計師亦向治理單位提供本會計師所隸屬事務所受獨立性規範之人員已遵循中華民國會計師職業道德規範中有關獨立性之聲明，並與治理單位溝通所有可能被認為會影響會計師獨立性之關係及其他事項（包括相關防護措施）。

本會計師從與治理單位溝通之事項中，決定對聯強國際股份有限公司民國 106 年度個體財務報表查核之關鍵查核事項。本會計師於查核報告中敘明該等事項，除非法令不允許公開揭露特定事項，或在極罕見情況下，本會計師決定不於查核報告中溝通特定事項，因可合理預期此溝通所產生之負面影響大於所增進之公眾利益。

資 誠 聯 合 會 計 師 事 務 所

葉翠苗

葉翠苗



會計師

吳郁隆

吳郁隆



前行政院金融監督管理委員會證券期貨局

核准簽證文號：金管證六字第 0960058737 號

前財政部證券暨期貨管理委員會

核准簽證文號：(86)台財證(六)第 83252 號

中 華 民 國 1 0 7 年 3 月 1 9 日


  
 聯強國際股份有限公司  
 個體資產負債表  
 民國106年及105年12月31日

單位：新台幣仟元

資	產	附註	106 年 12 月 31 日			105 年 12 月 31 日		
			金	額	%	金	額	%
<b>流動資產</b>								
1100	現金及約當現金	六(一)	\$	582,125	1	\$	527,371	1
1125	備供出售金融資產－流動	六(二)		1,351,569	2		1,506,147	2
1150	應收票據淨額	六(四)		303,251	-		355,375	-
1160	應收票據－關係人淨額	七(二)		22,118	-		20,531	-
1170	應收帳款淨額	六(五)		5,228,711	6		5,606,967	7
1180	應收帳款－關係人淨額	七(二)		147,698	-		115,451	-
1200	其他應收款			814,169	1		1,346,912	2
1210	其他應收款－關係人	七(二)		3,705,053	4		3,581,223	4
130X	存貨	六(七)		3,397,073	4		3,498,142	4
1410	預付款項			117,044	-		110,224	-
11XX	<b>流動資產合計</b>			<b>15,668,811</b>	<b>18</b>		<b>16,668,343</b>	<b>20</b>
<b>非流動資產</b>								
1543	以成本衡量之金融資產－非流 動	六(三)		1,691,359	2		1,691,359	2
1550	採用權益法之投資	六(八)		66,061,628	77		63,114,763	76
1600	不動產、廠房及設備	六(九)		1,140,494	2		1,163,005	2
1780	無形資產			64,389	-		96,246	-
1840	遞延所得稅資產	六(二十五)		106,095	-		67,962	-
1900	其他非流動資產	六(五)(十)及八		791,054	1		315,048	-
15XX	<b>非流動資產合計</b>			<b>69,855,019</b>	<b>82</b>		<b>66,448,383</b>	<b>80</b>
1XXX	<b>資產總計</b>		\$	<b>85,523,830</b>	<b>100</b>	\$	<b>83,116,726</b>	<b>100</b>

(續次頁)



  
 聯強國際股份有限公司  
 個體資產負債表  
 民國106年及105年12月31日

負債及權益		附註	106年12月31日			105年12月31日		
			金額	%	金額	%		
<b>流動負債</b>								
2100	短期借款	六(十一)	\$ 26,201,000	31	\$ 29,295,000	35		
2110	應付短期票券	六(十二)	8,290,000	10	5,100,000	6		
2150	應付票據		207,291	-	236,155	1		
2160	應付票據－關係人	七(二)	8,688	-	2,172	-		
2170	應付帳款		4,025,201	5	3,817,354	5		
2180	應付帳款－關係人	七(二)	118,079	-	70,764	-		
2200	其他應付款	六(十三)	1,045,683	1	1,042,517	1		
2220	其他應付款項－關係人	七(二)	36,577	-	611,206	1		
2230	本期所得稅負債	六(二十五)	64,631	-	20,112	-		
2300	其他流動負債		65,911	-	71,315	-		
21XX	<b>流動負債合計</b>		<u>40,063,061</u>	<u>47</u>	<u>40,266,595</u>	<u>49</u>		
<b>非流動負債</b>								
2570	遞延所得稅負債	六(二十五)	-	-	1,004	-		
2600	其他非流動負債	六(十四)	289,432	-	276,933	-		
2XXX	<b>負債總計</b>		<u>40,352,493</u>	<u>47</u>	<u>40,544,532</u>	<u>49</u>		
<b>權益</b>								
<b>股本</b>								
3110	普通股股本	六(十五)	16,679,470	19	16,679,470	20		
<b>資本公積</b>								
3200	資本公積	六(十六)	14,364,858	17	14,196,063	17		
<b>保留盈餘</b>								
3310	法定盈餘公積	六(十七)	6,903,070	8	6,415,402	8		
3320	特別盈餘公積		2,837,318	3	126,513	-		
3350	未分配盈餘		9,207,169	11	7,992,064	10		
<b>其他權益</b>								
3400	其他權益	六(十八)	(4,820,548)	(5)	(2,837,318)	(4)		
3XXX	<b>權益總計</b>		<u>45,171,337</u>	<u>53</u>	<u>42,572,194</u>	<u>51</u>		
<b>重大或有負債及未認列之合約</b>								
<b>承諾</b>								
<b>重大之期後事項</b>								
3X2X	<b>負債及權益總計</b>	十一	<u>\$ 85,523,830</u>	<u>100</u>	<u>\$ 83,116,726</u>	<u>100</u>		

後附個體財務報表附註為本個體財務報告之一部分，請併同參閱。

董事長：苗豐強




經理人：杜書伍



會計主管：張文英



  
 聯強國際股份有限公司  
 個體綜合損益表  
 民國 106 年及 105 年 1 月 1 日至 12 月 31 日

單位：新台幣仟元  
(除每股盈餘為新台幣元外)

項目	附註	106 年 度			105 年 度		
		金	額	%	金	額	%
4000 營業收入	六(十九)及七(二)	\$	45,686,499	100	\$	45,454,717	100
5000 營業成本	六(七)及七(二)	(	43,583,028)	(96)	(	43,468,712)	(96)
5950 營業毛利淨額			2,103,471	4		1,986,005	4
營業費用	六(十四)(二十三)(二十四)						
6100 推銷費用		(	942,618)	(2)	(	881,521)	(2)
6200 管理費用		(	1,001,505)	(2)	(	995,404)	(2)
6000 營業費用合計		(	1,944,123)	(4)	(	1,876,925)	(4)
6900 營業利益			159,348	-		109,080	-
營業外收入及支出							
7010 其他收入	六(二十)		804,980	2		519,177	1
7020 其他利益及損失	六(二十一)		77,072	-		48,586	-
7050 財務成本	六(二十二)	(	358,416)	(1)	(	356,152)	-
7070 採用權益法認列之子公司、關聯企業及合資損益之份額	六(八)		5,472,520	12		4,598,892	10
7000 營業外收入及支出合計			5,996,156	13		4,810,503	11
7900 稅前淨利			6,155,504	13		4,919,583	11
7950 所得稅費用	六(二十五)	(	40,608)	-	(	42,904)	-
8200 本期淨利		\$	6,114,896	13	\$	4,876,679	11
其他綜合損益(淨額)							
不重分類至損益之項目							
8311 確定福利計畫之再衡量數	六(十四)	(	13,003)	-	(	20,092)	-
8330 採用權益法認列之子公司、關聯企業及合資之其他綜合損益之份額-不重分類至損益之項目		(	5,347)	-	(	2,041)	-
8349 與不重分類之項目相關之所得稅	六(二十五)		2,211	-		3,416	-
8310 不重分類至損益之項目總額		(	16,139)	-	(	18,717)	-
後續可能重分類至損益之項目							
8361 國外營運機構財務報表換算之兌換差額	六(十八)	(	2,120,500)	(5)	(	2,794,008)	(6)
8362 備供出售金融資產未實現評價損益	六(二)(十八)		221,551	1		262,059	-
8380 採用權益法認列之子公司、關聯企業及合資之其他綜合損益之份額-可能重分類至損益之項目		(	84,692)	-	(	178,856)	-
8360 後續可能重分類至損益之項目總額		(	1,983,641)	(4)	(	2,710,805)	(6)
8300 其他綜合損益(淨額)		(	1,999,780)	(4)	(	2,729,522)	(6)
8500 本期綜合損益總額		\$	4,115,116	9	\$	2,147,157	5
每股盈餘	六(二十六)						
9750 基本		\$		3.67	\$		2.92
9850 稀釋		\$		3.67	\$		2.92

後附個體財務報表附註為本個體財務報告之一部分，請併同參閱。

董事長：苗豐強



經理人：杜書伍



會計主管：張文英





聯強國際股份有限公司  
個體財務報表

民國 106 年 12 月 31 日

單位：新台幣仟元

	保			盈			其			權		
	附註	普通	股本	公積	法定盈餘公積	特別盈餘公積	未分配盈餘	國外營運機構財務報表換算之兌換差額	其他	備供出售金融資產未實現損益	權益	總額
<b>105 年度</b>												
105 年 1 月 1 日餘額		\$ 15,885,209	\$ 14,139,722	\$ 6,096,802	\$ -	\$ 6,823,082	(\$ 66,998)	\$ 42,818,302				
104 年度盈餘指標及分配	六(十七)											
法定盈餘公積		-	-	318,600	-	(318,600)	-	-				
特別盈餘公積		-	-	-	126,513	(126,513)	-	-				
現金股利		-	-	-	-	(2,382,781)	-	(2,382,781)				
股票股利		794,261	-	-	-	(794,261)	-	-				
採用權益法認列之關聯企業及合資之變動數		-	56,341	-	-	(66,825)	-	(10,484)				
本期其他綜合損益	六(十八)	-	-	-	-	(18,717)	(2,977,178)	266,373				
本期淨利		-	-	-	-	4,876,679	-	4,876,679				
105 年 12 月 31 日餘額		\$ 16,679,470	\$ 14,196,063	\$ 6,415,402	\$ 126,513	\$ 7,992,064	(\$ 3,044,176)	\$ 42,572,194				
<b>106 年</b>												
1 月 1 日		\$ 16,679,470	\$ 14,196,063	\$ 6,415,402	\$ 126,513	\$ 7,992,064	(\$ 3,044,176)	\$ 42,572,194				
105 年度盈餘指標及分配	六(十七)											
法定盈餘公積		-	-	487,668	-	(487,668)	-	-				
特別盈餘公積		-	-	-	2,710,805	(2,710,805)	-	-				
現金股利		-	-	-	-	(1,667,947)	-	(1,667,947)				
採用權益法認列之關聯企業及合資之變動數		-	167,496	-	-	(61)	-	167,435				
實際處份子公司股權價格與帳面價值差異		-	-	-	-	(17,171)	(461)	(16,760)				
逾期未領股利轉列資本公積		-	1,299	-	-	-	-	1,299				
本期其他綜合損益		-	-	-	-	(16,139)	(2,206,110)	222,469				
本期淨利		-	-	-	-	6,114,896	-	6,114,896				
106 年 12 月 31 日餘額		\$ 16,679,470	\$ 14,364,858	\$ 6,903,070	\$ 2,837,318	\$ 9,207,169	(\$ 5,249,825)	\$ 45,171,337				

後附個體財務報表附註為本個體財務報告之一部分，請併同參閱。



董事長：苗豐強



經理人：杜書伍



會計主管：張文英

  
 聯強國際股份有限公司  
 個體現金流量表  
 民國 106 年及 105 年 1 月 1 日至 12 月 31 日

單位：新台幣仟元

附註	106 年 度	105 年 度
營業活動之現金流量		
本期稅前淨利	\$ 6,155,504	\$ 4,919,583
調整項目		
收益費損項目		
折舊費用	六(九)(二十三) 92,202	104,671
攤銷費用	六(二十三) 43,593	43,391
呆帳費用提列	六(四)(五) 1,870	38,129
存貨跌價及呆滯回升利益	六(七) (4,219)	(446)
存貨報廢損失	六(七) 2,441	3,568
利息費用	六(二十二) 358,416	356,152
利息收入	六(二十) (2,113)	(6,197)
股利收入	六(二十) (118,199)	(105,455)
採用權益法認列之子公司、關聯企業及合資		
利益之份額	六(八) (5,472,520)	(4,598,892)
採用權益法之投資依公允價值再衡量認列		
之損失	六(二十一) -	42,359
採用權益法之投資現金股利收現數	382,708	286,649
處分不動產、廠房及設備款損(益)	六(二十一) (493)	239
金融資產減損損失	六(二十一) -	40,000
處分投資利益	六(二十一) (357,363)	(103,228)
與營業活動相關之資產/負債變動數		
與營業活動相關之資產之淨變動		
應收帳款及票據	396,112	54,578
存貨	102,847	(75,718)
其他應收款	七(二) 176,146	(917,434)
預付款項	(6,820)	(51,872)
長期催收帳款及票據	69	(24,891)
與營業活動相關之負債之淨變動		
應付帳款及票據	232,814	2,888
其他應付款	19,105	93,468
其他流動負債	(5,404)	21,426
應計退休金負債	(72)	(25)
營運產生之現金流入	1,996,624	122,943
支付利息	(347,092)	(357,009)
收取利息	2,113	6,197
收取股利	118,199	105,455
支付所得稅	(33,016)	(143,521)
營業活動之淨現金流入(流出)	1,736,828	(265,935)

(續次頁)

  
 聯強國際股份有限公司  
 個體現金流量表  
 民國106年及105年1月1日至12月31日

單位：新台幣仟元

附註	106 年 度	105 年 度
<b>投資活動之現金流量</b>		
處分備供出售金融資產價款	\$ 733,492	\$ 232,517
以成本衡量金融資產減資退回款	-	71,104
其他應收款-關係人減少(增加) 七	232,769	( 3,122,739 )
採用權益法之投資增加	-	( 1,148,658 )
處分採用權益法之投資價款	83,082	-
購置不動產、廠房及設備	( 71,387 )	( 33,800 )
處分不動產、廠房及設備	2,189	-
購置無形資產價款 六(二十七)	( 21,239 )	( 40,576 )
質押定期存款(增加)減少	( 460,174 )	799,858
其他非流動資產增加	( 17,217 )	( 10,788 )
存出保證金(增加)減少	( 120 )	592
投資活動之淨現金流入(流出)	<u>481,395</u>	<u>( 3,252,490 )</u>
<b>籌資活動之現金流量</b>		
短期借款(減少)增加	( 3,094,000 )	5,833,680
應付短期票據增加(減少)	3,190,000	( 200,000 )
其他應付款-關係人(減少)增加	( 591,090 )	397,127
存入保證金(減少)增加	( 432 )	541
發放之現金股利 六(二十)	( 1,667,947 )	( 2,382,781 )
籌資活動之淨現金(流出)流入	<u>( 2,163,469 )</u>	<u>3,648,567</u>
本期現金及約當現金增加數	54,754	130,142
期初現金及約當現金餘額	<u>527,371</u>	<u>397,229</u>
期末現金及約當現金餘額	<u>\$ 582,125</u>	<u>\$ 527,371</u>

後附個體財務報表附註為本個體財務報告之一部分，請併同參閱。

董事長：苗豐強



經理人：杜書伍



會計主管：張文英



  
聯強國際股份有限公司  
個體財務報表附註  
民國 106 年度及 105 年度

單位：新台幣仟元  
(除特別註明者外)

## 一、公司沿革

(一)本公司設立於中華民國 77 年，主要業務為：

1. 各種電腦及其週邊設備等資訊類產品之組裝及銷售。
2. 行動電話等通訊類產品之銷售。
3. 消費性電子產品之銷售。
4. 電子元組件產品之銷售。
5. 維修服務。

(二)本公司股票自民國 84 年 12 月起在台灣證券交易所買賣。

## 二、通過財務報告之日期及程序

本個體財務報告已於民國 107 年 3 月 13 日經董事會通過發布。

## 三、新發布及修訂準則及解釋之適用

(一)已採用金融監督管理委員會(以下簡稱「金管會」)認可之新發布、修正後國際財務報導準則之影響

下表彙列金管會認可之民國 106 年適用之國際財務報導準則之新發布、修正及修訂之準則及解釋：

新發布/修正/修訂準則及解釋	國際會計準則 理事會發布之生效日
國際財務報導準則第10號、第12號及國際會計準則第28號之修正「投資個體：適用合併報表之例外規定」	民國105年1月1日
國際財務報導準則第11號之修正「取得聯合營運權益之會計處理」	民國105年1月1日
國際財務報導準則第14號「管制遞延帳戶」	民國105年1月1日
國際會計準則第1號之修正「揭露倡議」	民國105年1月1日
國際會計準則第16號及第38號之修正「可接受之折舊及攤銷方法之闡釋」	民國105年1月1日

新發布/修正/修訂準則及解釋	國際會計準則 理事會發布之生效日
國際會計準則第16號及第41號之修正「農業：生產性植物」	民國105年1月1日
國際會計準則第19號之修正「確定福利計畫：員工提撥金」	民國103年7月1日
國際會計準則第27號之修正「單獨財務報表之權益法」	民國105年1月1日
國際會計準則第36號之修正「非金融資產可回收金額之揭露」	民國103年1月1日
國際會計準則第39號之修正「衍生工具之約務更替與避險會計之持續適用」	民國103年1月1日
國際財務報導解釋第21號「公課」	民國103年1月1日
2010-2012週期之年度改善	民國103年7月1日
2011-2013週期之年度改善	民國103年7月1日
2012-2014週期之年度改善	民國105年1月1日

本公司經評估上述準則及解釋對本公司財務狀況與財務績效並無重大影響。

(二) 尚未採用金管會認可之新發布、修正後國際財務報導準則之影響

下表彙列金管會認可之民國 107 年適用之國際財務報導準則之新發布、修正及修訂之準則及解釋：

新發布/修正/修訂準則及解釋	國際會計準則 理事會發布之生效日
國際財務報導準則第2號之修正「股份基礎給付交易之分類及衡量」	民國107年1月1日
國際財務報導準則第4號之修正「於國際財務報導準則第4號『保險合約』下國際財務報導準則第9號『金融工具』之適用」	民國107年1月1日
國際財務報導準則第9號「金融工具」	民國107年1月1日
國際財務報導準則第15號「客戶合約之收入」	民國107年1月1日
國際財務報導準則第15號之修正「國際財務報導準則第15號『客戶合約之收入』之闡釋」	民國107年1月1日
國際會計準則第7號之修正「揭露倡議」	民國106年1月1日
國際會計準則第12號之修正「未實現損失之遞延所得稅資產之認列」	民國106年1月1日
國際會計準則第40號之修正「投資性不動產之轉列」	民國107年1月1日
國際財務報導解釋第22號「外幣交易與預收(付)對價」	民國107年1月1日
2014-2016週期之年度改善-國際財務報導準則第1號「首次採用國際財務報導準則」	民國107年1月1日
2014-2016週期之年度改善-國際財務報導準則第12號「對其他個體之權益之揭露」	民國106年1月1日
2014-2016週期之年度改善-國際會計準則第28號「投資關聯企業及合資」	民國107年1月1日



除下列所述者外，本公司經評估上述準則及解釋對本公司財務狀況與財務績效並無重大影響，相關影響金額予以揭露如下：

國際財務報導準則第 9 號「金融工具」

1. 金融資產債務工具按企業之經營模式及合約現金流量特性判斷，可分類為透過損益按公允價值衡量之金融資產、透過其他綜合損益按公允價值衡量之金融資產及按攤銷後成本衡量之金融資產；金融資產權益工具分類為透過損益按公允價值衡量之金融資產，除非企業作不可撤銷之選擇將非交易目的之權益工具的公允價值認列於其他綜合損益。
2. 金融資產債務工具之減損評估應採預期信用損失模式，於每一資產負債表日評估該工具之信用風險是否有顯著增加，以適用 12 個月之預期信用損失或存續期間之預期信用損失（於發生減損前之利息收入按資產帳面總額估計）；或是否業已發生減損，於發生減損後之利息收入按提列備抵呆帳後之帳面淨額估計。應收帳款（不包含重大財務組成部分）應按存續期間之預期信用損失衡量備抵損失。

於適用金管會認可之民國 107 年 IFRSs 版本時，本公司對於國際財務報導準則第 9 號（以下簡稱「IFRS 9」）係採用簡易追溯調整，對民國 107 年 1 月 1 日之重大影響彙總如下：

個體資產負債表 受影響項目	民國106年適用 IFRSs金額	版本升級 影響金額	民國107年適用 IFRSs金額	說明
民國107年1月1日				
透過損益按公允價值衡量之 金融資產	\$ -	\$ 51,331	\$ 51,331	
備供出售金融資產	1,351,569	( 1,351,569)	-	
透過其他綜合損益按公允價 值衡量之金融資產	-	2,851,047	2,851,047	
以成本衡量之金融資產	1,691,359	( 1,691,359)	-	
採用權益法之投資	<u>66,061,628</u>	( <u>1,584</u> )	<u>66,060,044</u>	
資產影響總計	<u>\$ 69,104,556</u>	( <u>\$ 142,134</u> )	<u>\$ 68,962,422</u>	
保留盈餘	\$ 9,207,169	\$ 311,712	\$ 9,518,881	
其他權益	( <u>4,820,548</u> )	( <u>453,846</u> )	( <u>5,274,394</u> )	
權益影響總計	<u>\$ 4,386,621</u>	( <u>\$ 142,134</u> )	<u>\$ 4,244,487</u>	

說明：

本公司將備供出售金融資產\$1,351,569 及以成本衡量之金融資產\$1,691,359，按 IFRS 9 分類規定，將非屬交易目的之權益工具作一個不可撤銷的選擇，調增透過其他綜合損益按公允價值衡量之金融資產\$2,851,047，將屬交易目的之權益工具調增透過損益按公允價值衡量之金融資產\$51,331，並調增保留盈餘\$243,426 及調減其他權益\$383,976。

(三) 國際會計準則理事會已發布但尚未經金管會認可之國際財務報導準則之影響

下表彙列國際會計準則理事會已發布但尚未納入金管會認可之國際財務報導準則之新發布、修正及修訂之準則及解釋：

新發布/修正/修訂準則及解釋	國際會計準則理事會發布之生效日
國際財務報導準則第9號之修正「具負補償之提前還款特性」	民國108年1月1日
國際財務報導準則第10號及國際會計準則第28號之修正「投資者與其關聯企業或合資間之資產出售或投入」	待國際會計準則理事會決定
國際財務報導準則第16號「租賃」	民國108年1月1日
國際財務報導準則第17號「保險合約」	民國110年1月1日
國際會計準則第19號之修正「計畫之修正、縮減或清償」	民國108年1月1日
國際會計準則第28號之修正「關聯企業與合資之長期權益」	民國108年1月1日
國際財務報導解釋第23號「不確定性之所得稅處理」	民國108年1月1日
2015-2017週期之年度改善	民國108年1月1日

除下列所述者外，本公司經評估上述準則及解釋對本公司財務狀況與財務績效並無重大影響，相關影響金額待評估完成時予以揭露：

國際財務報導準則第16號「租賃」

國際財務報導準則第16號「租賃」取代國際會計準則第17號「租賃」及其相關解釋及解釋公告。此準則規定承租人應認列使用權資產及租賃負債（除租賃期間短於12個月或低價值標的資產之租賃外）；出租人會計處理仍相同，按營業租賃及融資租賃兩種類型處理，僅增加相關揭露。

四、重大會計政策之彙總說明

編製本個體財務報告所採用之主要會計政策說明如下。除另有說明外，此等政策在所有報導期間一致地適用。

(一) 遵循聲明

本個體財務報告係依據證券發行人財務報告編製準則編製。

(二) 編製基礎

1. 除下列重要項目外，本個體財務報告係按歷史成本編製：

(1) 按公允價值衡量之透過損益按公允價值衡量之金融資產及負債（包括衍生工具）。

(2) 按公允價值衡量之備供出售金融資產。

(3)按退休基金資產減除確定福利義務現值之淨額認列之確定福利負債。

2. 編製符合金管會認可之國際財務報導準則、國際會計準則、解釋及解釋公告(以下簡稱 IFRSs)之財務報告需要使用一些重要會計估計，在應用本公司的會計政策過程中亦需要管理階層運用其判斷，涉及高度判斷或複雜性之項目，或涉及個體財務報告之重大假設及估計之項目，請詳附註五說明。

### (三)外幣換算

本公司個體財務報告所列之項目，均係以本公司營運所處主要經濟環境之貨幣(即功能性貨幣)衡量。本個體財務報告係以本公司之功能性貨幣「新台幣」作為表達貨幣列報。

#### 1. 外幣交易及餘額

- (1)外幣交易採用交易日或衡量日之即期匯率換算為功能性貨幣，換算此等交易產生之換算差額認列為當期損益。
- (2)外幣貨幣性資產及負債餘額，按資產負債表日之即期匯率評價調整，因調整而產生之換算差額認列為當期損益。
- (3)外幣非貨幣性資產及負債餘額，屬透過損益按公允價值衡量者，按資產負債表日之即期匯率評價調整，因調整而產生之兌換差額認列為當期損益；屬透過其他綜合損益按公允價值衡量者，按資產負債表日之即期匯率評價調整，因調整而產生之兌換差額認列於其他綜合損益項目；屬非按公允價值衡量者，則按初始交易日之歷史匯率衡量。
- (4)所有兌換損益在損益表之「其他利益及損失」列報。

#### 2. 國外營運機構之換算

- (1)功能性貨幣與表達貨幣不同之所有公司個體及關聯企業，其經營結果和財務狀況以下列方式換算為表達貨幣：
  - A. 表達於每一資產負債表之資產及負債係以該資產負債表日之收盤匯率換算；
  - B. 表達於每一綜合損益表之收益及費損係以當期平均匯率換算；及
  - C. 所有因換算而產生之兌換差額認列為其他綜合損益。
- (2)當部分處分或出售之國外營運機構為關聯企業時，將於其他綜合損益項下之兌換差額按比例重分類於當期損益作為出售利益或損失之一部分。惟當本公司即使仍保留對前關聯企業之部分權益，但已喪失對國外營運機構屬關聯企業之重大影響，則係以處分對國外營運機構之全部權益處理。
- (3)當部分處分或出售之國外營運機構為子公司時，係按比例將認列為其他

綜合損益之累計兌換差額重新歸屬予該國外營運機構之非控制權益。惟當本公司即使仍保留對前子公司之部分權益，但已喪失對國外營運機構屬子公司之控制，則係以處分對國外營運機構之全部權益處理。

#### (四) 資產負債區分流動及非流動之分類標準

1. 資產符合下列條件之一者，分類為流動資產：

- (1) 預期將於正常營業週期中實現該資產，或意圖將其出售或消耗者。
- (2) 主要為交易目的而持有者。
- (3) 預期於資產負債表日後十二個月內實現者。
- (4) 現金或約當現金，但於資產負債表日後至少十二個月交換或用以清償負債受到限制者除外。

本公司將所有不符合上述條件之資產分類為非流動。

2. 負債符合下列條件之一者，分類為流動負債：

- (1) 預期將於正常營業週期中清償者。
- (2) 主要為交易目的而持有者。
- (3) 預期於資產負債表日後十二個月內到期清償者。
- (4) 不能無條件將清償期限遞延至資產負債表日後至少十二個月者。負債之條款，可能依交易對方之選擇，以發行權益工具而導致清償者，不影響其分類。

本公司將所有不符合上述條件之負債分類為非流動。

#### (五) 約當現金

約當現金係指短期並具高度流動性之投資，該投資可隨時轉換成定額現金且價值變動之風險甚小。定期存款符合前述定義且其持有目的係為滿足營運上之短期現金承諾者，分類為約當現金。

#### (六) 透過損益按公允價值衡量之金融資產

1. 透過損益按公允價值衡量之金融資產係指持有供交易之金融資產或原始認列時被指定為透過損益按公允價值衡量之金融資產。金融資產若在取得時主要係為短期內出售，則分類為持有供交易之金融資產。衍生工具除依避險會計被指定為避險項目外，均分類為持有供交易之金融資產。本公司於金融資產符合下列條件之一時，於原始認列時將其指定為透過損益按公允價值衡量：

- (1) 係混合(結合)合約；或
- (2) 可消除或重大減少衡量或認列不一致；或

(3)係依書面之之風險管理或投資策略，以公允價值基礎管理並評估其績效之投資。

2. 本公司對於符合交易慣例之透過損益按公允價值衡量之金融資產係採用交易日會計。
3. 透過損益按公允價值衡量之金融資產，於原始認列時按公允價值衡量，相關交易成本則認列為當期損益。續後按公允價值衡量，其公允價值之變動認列於當期損益。

#### (七) 備供出售金融資產

1. 備供出售金融資產係指定為備供出售或未被分類為任何其他類別之非衍生金融資產。
2. 本公司對於符合交易慣例之備供出售金融資產係採用交易日會計。
3. 備供出售金融資產於原始認列時按其公允價值加計交易成本衡量，續後按公允價值衡量，其公允價值之變動認列於其他綜合損益。對於持有無活絡市場公開報價之權益工具投資，或與此種無活絡市場公開報價權益工具連結且須以交付該等權益工具交割之衍生工具，當其公允價值無法可靠衡量時，本公司將其列報為「以成本衡量之金融資產」。

#### (八) 放款及應收款

係屬原始產生之放款及應收款，係在正常營業過程中就商品銷售或服務提供所產生之應收客戶款項。於原始認列時按公允價值衡量，後續採有效利息法按攤銷後成本扣除減損後之金額衡量。惟屬未付息之短期應收帳款，因折現影響不重大，後續以原始發票金額衡量。

#### (九) 金融資產減損

1. 本公司於每一資產負債表日，評估是否已經存在減損之任何客觀證據，顯示某一或一組金融資產於原始認列後發生一項或多項事項(即「損失事項」)，且該損失事項對一金融資產或一組金融資產之估計未來現金流量具有能可靠估計之影響。
2. 本公司用以決定是否存在減損損失之客觀證據的政策如下：
  - (1)發行人或債務人之重大財務困難；
  - (2)違約，諸如利息或本金支付之延滯或不償付；
  - (3)本公司因與債務人財務困難相關之經濟或法律理由，給予債務人原不可能考量之讓步；
  - (4)債務人將進入破產或其他財務重整之可能性大增；

- (5) 由於財務困難而使該金融資產之活絡市場消失；
- (6) 可觀察到之資料顯示，一組金融資產之估計未來現金流量於該等資產原始認列後發生可衡量之減少，雖然該減少尚無法認定係屬該組中之某個別金融資產，該等資料包括該組金融資產之債務人償付狀況之不利變化，或與該組金融資產中資產違約有關之全國性或區域性經濟情況；
- (7) 發行人所處營運之技術、市場、經濟或法令環境中所發生具不利影響之重大改變的資訊，且該證據顯示可能無法收回該權益投資之投資成本；或
- (8) 權益工具投資之公允價值大幅或持久性下跌至低於成本。

3. 本公司經評估當已存在減損之客觀證據，且已發生減損損失時，按以下各類別處理：

(1) 以攤銷後成本衡量之金融資產

係以該資產帳面金額與估計未來現金流量按該金融資產原始有效利率折現之現值間之差額，認列減損損失於當期損益。當後續期間減損損失金額減少，且該減少能客觀地與認列減損後發生之事項相連結，則先前認列之減損損失在未認列減損情況下於迴轉日應有之攤銷後成本之限額內於當期損益迴轉。認列及迴轉減損損失之金額係藉由備抵帳戶調整資產之帳面金額。

(2) 以成本衡量之金融資產

係以該資產帳面金額與估計未來現金流量按類似金融資產之現時市場報酬率折現之現值間之差額，認列減損損失於當期損益。此類減損損失續後不得迴轉。認列減損損失之金額係藉由備抵帳戶調整資產之帳面金額。

(3) 備供出售金融資產

係以該資產之取得成本(減除任何已償付之本金及攤銷數)與現時公允價值間之差額，再減除該金融資產先前列入損益之減損損失，自其他綜合損益重分類至當期損益。屬債務工具投資者，當其公允價值於後續期間增加，且該增加能客觀地連結至減損損失認列後發生之事項，則該減損損失於當期損益迴轉。屬權益工具投資者，其已認列於損益之減損損失不得透過當期損益迴轉。認列及迴轉減損損失之金額係藉由備抵帳戶調整資產之帳面金額。

(十) 金融資產之除列

本公司於符合下列情況之一時，將除列金融資產：

1. 收取來自金融資產現金流量之合約權利失效。
2. 移轉收取金融資產現金流量之合約權利，且業已移轉金融資產所有權之幾乎所有風險及報酬。
3. 移轉收取金融資產現金流量之合約權利，惟未保留對金融資產之控制。

#### (十一) 存貨

1. 存貨之購買成本包含購買價格、進口稅捐以及直接隸屬於取得商品之其他成本。交易折扣、讓價及其他類似項目應於決定購買成本時減除。
2. 存貨按成本與淨變現價值孰低者衡量，成本依移動加權平均法決定。比較成本與淨變現價值孰低時，採逐項比較法，淨變現價值係指在正常營業過程中之估計售價減除相關變動銷售費用後之餘額。

#### (十二) 採用權益法之投資/子公司及關聯企業

1. 子公司指受本公司控制之個體(包括結構型個體)，當本公司暴露於來自對該個體之參與之變動報酬或對該等變動報酬享有權利，且透過對該個體之權力有能力影響該等報酬時，本公司即控制該個體。
2. 本公司與子公司間交易所產生之未實現損益業已銷除。子公司之會計政策已作必要之調整，與本公司採用之政策一致。
3. 本公司對子公司取得後之損益份額認列為當期損益，對其取得後之其他綜合損益份額則認列為其他綜合損益。如本公司對子公司所認列之損失份額等於或超過在該子公司之權益時，本公司繼續按持股比例認列損失。
4. 關聯企業指所有本公司對其有重大影響而無控制之個體，一般係直接或間接持有其 20%以上表決權之股份。本公司對關聯企業之投資採用權益法處理，取得時依成本認列。
5. 本公司對關聯企業取得後之損益份額認列為當期損益，對其取得後之其他綜合損益份額則認列為其他綜合損益。如本公司對任一關聯企業之損失份額等於或超過其在該關聯企業之權益(包括任何其他無擔保之應收款)，本公司不認列進一步之損失，除非本公司對該關聯企業發生法定義務、推定義務或已代其支付款項。
6. 當關聯企業發生非損益及其他綜合損益之權益變動且不影響對關聯企業之持股比例時，本公司將所有權益變動按持股比例認列為「資本公積」。
7. 本公司與關聯企業間交易所產生之未實現損益業已依其對關聯企業之權益比例銷除；除非證據顯示該交易所轉讓之資產已減損，否則未實現

損失亦予以銷除。關聯企業之會計政策已作必要之調整，與本公司採用之政策一致。

8. 關聯企業增發新股時，若本公司未按比例認購或取得，致使投資比例發生變動但仍對其有重大影響，該股權淨值變動之增減數係調整「資本公積」及「採用權益法之投資」。若致使投資比例下降者，除上述調整外，與該所有權權益之減少有關而先前已認列於其他綜合損益之利益或損失，且該利益或損失於處分相關資產或負債時須被重分類至損益者，依減少比例重分類至損益。
9. 當本公司處分關聯企業時，如喪失對該關聯企業之重大影響，對於先前認列於其他綜合損益與該關聯企業有關之所有金額，其會計處理與本公司若直接處分相關資產或負債之基礎相同，亦即如先前認列為其他綜合損益之利益或損失，於處分相關資產或負債時將被重分類為損益，則當喪失對關聯企業之重大影響時，將該利益或損失自權益重分類為損益。如仍對該關聯企業有重大影響，僅按比例將先前在其他綜合損益中認列之金額依上述方式轉出。
10. 當本公司處分關聯企業時，如喪失對該關聯企業之重大影響，將與該關聯企業有關之資本公積轉列損益；如仍對該關聯企業有重大影響，則按處分比例轉列損益。
11. 依「證券發行人財務報告編製準則」規定，個體財務報告當期損益及其他綜合損益應與合併基礎編製之財務報告中當期損益及其他綜合損益歸屬於母公司業主之分攤數相同，個體財務報告業主權益應與合併基礎編製之財務報告中歸屬於母公司業主之權益相同。

### (十三) 不動產、廠房及設備

1. 不動產、廠房及設備係以取得成本為入帳基礎，並將購建期間之有關利息資本化。
2. 後續成本只有在與該項目有關之未來經濟效益很有可能流入本公司，且該項目之成本能可靠衡量時，才包括在資產之帳面金額或認列為一項單獨資產。被重置部分之帳面金額應除列。所有其他維修費用於發生時認列為當期損益。
3. 不動產、廠房及設備之後續衡量採成本模式，除土地不提折舊外，其他按估計耐用年限以直線法計提折舊。不動產、廠房及設備各項組成若屬重大，則單獨提列折舊。
4. 本公司於每一財務年度結束日對各項資產之殘值、耐用年限及折舊方法進行檢視，若殘值及耐用年限之預期值與先前之估計不同時，或資產所含之未來經濟效益之預期消耗型態已有重大變動，則自變動發生日



起依國際會計準則第8號「會計政策、會計估計變動及錯誤」之會計估計變動規定處理。

各項資產耐用年限如下：

房屋及建築	5年~55年
水電設備	7年~24年
電腦通訊設備	3年~13年
運輸設備	7年~14年
辦公設備	5年~8年
機器設備	5年~20年
租賃改良	3年

#### (十四) 租賃資產/租賃(承租人)

營業租賃之給付扣除自出租人收取之任何誘因，於租賃期間內按直線法攤銷認列為當期損益。

#### (十五) 無形資產

電腦軟體以取得成本認列，依直線法按估計耐用年限1~7年攤銷。

#### (十六) 非金融資產減損

本公司於資產負債表日針對有減損跡象之資產，估計其可回收金額，當可回收金額低於其帳面價值時，則認列減損損失。可回收金額係指一項資產之公允價值減處分成本或其使用價值，兩者較高者。當以前年度已認列資產減損之情況不存在或減少時，則迴轉減損損失，惟迴轉減損損失而增加之資產帳面金額，不超過該資產若未認列減損損失情況下減除折舊或攤銷後之帳面金額。

#### (十七) 借款

1. 借款於原始認列時按公允價值扣除交易成本後之金額衡量，後續就扣除交易成本後之價款與贖回價值之任何差額採有效利息法按攤銷後成本於借款期間內衡量。
2. 設立借款額度時支付之費用，當很有可能提取部分或全部額度，則該費用認列為借款之交易成本，予以遞延至動支發生時認列為有效利率之調整；當不太可能提取部分或全部額度，則認列該費用為預付款項，並在額度相關之期間內攤銷。

#### (十八) 應付帳款及票據

應付帳款及票據係在正常營業過程中自供應商取得商品或勞務而應支付之義務。於原始認列時按公允價值衡量，後續採有效利息法按攤銷後成本

衡量。惟屬未付息之短期應付帳款，因折現影響不重大，後續以原始發票金額衡量。

#### (十九) 金融負債之除列

本公司於合約所載之義務履行、取消或到期時，除列金融負債。

#### (二十) 金融資產及負債之互抵

當有法律上可執行之權利將所認列之金融資產及負債金額抵銷，且意圖以淨額基礎交割或同時實現資產及清償負債時，始可將金融資產及金融負債互抵，並於資產負債表中以淨額表達。

#### (二十一) 衍生金融工具

衍生工具於原始認列時按簽訂合約當日之公允價值衡量，續後按公允價值衡量，其公允價值之變動認列於當期損益。

#### (二十二) 保固準備

保固準備係因過去事件而負有現時法定或推定義務，很有可能需要流出具經濟效益之資源以清償該義務，且該義務之金額能可靠估計時認列。保固準備之衡量係以資產負債表日清償該義務所需支出之最佳估計現值衡量，折現率採用反映目前市場對貨幣時間價值及負債特定風險之評估之稅前折現率，折現之攤銷認列為利息費用。

#### (二十三) 員工福利

##### 1. 短期員工福利

短期員工福利係以預期支付之非折現金額衡量，並於相關服務提供時認列為費用。

##### 2. 退休金

###### (1) 確定提撥計畫

對於確定提撥計畫，係依權責發生基礎將應提撥之退休基金數額認列為當期之退休金成本。預付提撥金於可退還現金或減少未來給付之範圍內認列為資產。

###### (2) 確定福利計畫

A. 確定福利計畫下之淨義務係以員工當期或過去服務所賺得之未來福利金額折現計算，並以資產負債表日之確定福利義務現值減除計畫資產之公允價值。確定福利淨義務每年由精算師採用預計單位福利法計算，折現率係使用資產負債表日與確定福利計畫之貨幣及期間一致之政府公債（於資產負債表日）之市

場殖利率。

B. 確定福利計畫產生之再衡量數於發生當期認列於其他綜合損益，並表達於保留盈餘。

C. 前期服務成本之相關費用立即認列為損益。

### 3. 離職福利

離職福利係於正常退休日前終止對員工之聘僱或當員工決定接受公司之福利邀約以換取聘僱之終止而提供之福利。本公司係於不再能撤銷離職福利之要約或於認列相關重組成本之孰早者時認列費用。不預期在資產負債表日後 12 個月全部清償之福利應予以折現。

### 4. 員工酬勞及董監酬勞

員工酬勞及董監事酬勞係於具法律或推定義務且金額可合理估計時，認列為費用及負債。嗣後決議實際配發金額與估列金額有差異時，則按會計估計變動處理。

## (二十四) 所得稅

1. 所得稅費用包含當期及遞延所得稅。除與列入其他綜合損益或直接列入權益之項目有關之所得稅分別列入其他綜合損益或直接列入權益外，所得稅係認列於損益。
2. 本公司依據營運及產生應課稅所得之所在國家在資產負債表日已立法或已實質性立法之稅率計算當期所得稅。管理階層就適用所得稅相關法規定期評估所得稅申報之狀況，並在適用情況下根據預期須向稅捐機關支付之稅款估列所得稅負債。未分配盈餘依所得稅法加徵 10% 之所得稅，嗣盈餘產生年度之次年度於股東會通過盈餘分派案後，始就實際盈餘之分派情形，認列 10% 之未分配盈餘所得稅費用。
3. 遞延所得稅採用資產負債表法，按資產及負債之課稅基礎與其於個體資產負債表之帳面金額所產生之暫時性差異認列。源自於原始認列之商譽所產生之遞延所得稅負債則不予認列，若遞延所得稅源自於交易（不包括企業合併）中對資產或負債之原始認列，且在交易當時未影響會計利潤或課稅所得（課稅損失），則不予認列。若投資子公司及關聯企業產生之暫時性差異，本公司可以控制暫時性差異迴轉之時點，且暫時性差異很有可能於可預見之未來不會迴轉者則不予認列。遞延所得稅採用在資產負債表日已立法或已實質性立法，並於有關之遞延所得稅資產實現或遞延所得稅負債清償時預期適用之稅率（及稅法）為準。
4. 遞延所得稅資產於暫時性差異很有可能用以抵減未來應課稅所得之

範圍內認列，並於每一資產負債表日重評估未認列及已認列之遞延所得稅資產。

5. 當有法定執行權將所認列之當期所得稅資產及負債金額互抵且有意圖以淨額基礎清償或同時實現資產及清償負債時，始將當期所得稅資產及當期所得稅負債互抵；當有法定執行權將當期所得稅資產及當期所得稅負債互抵，且遞延所得稅資產及負債由同一稅捐機關課徵所得稅之同一納稅主體、或不同納稅主體產生但各主體意圖以淨額基礎清償或同時實現資產及清償負債時，始將遞延所得稅資產及負債互抵。
6. 因購置設備或技術、研究發展支出及股權投資等而產生之未使用所得稅抵減遞轉後期部分，係在很有可能未來課稅所得以供未使用所得稅抵減使用之範圍內，認列遞延所得稅資產。

#### (二十五) 股利分配

分派予本公司股東之股利於本公司股東會決議分派股利時於財務報告認列，分派現金股利認列為負債，分派股票股利則認列為待分配股票股利，並於發行新股基準日時轉列普通股。

#### (二十六) 收入認列

##### 銷貨收入

本公司銷售資訊、通訊、電子元組件及消費性電子等相關產品。收入係正常營業活動中對公司外顧客銷售商品已收或應收對價之公允價值，以扣除增值稅、銷貨退回、數量折扣及折讓之淨額表達。商品銷售於商品交付予買方、銷貨金額能可靠衡量且未來經濟效益很有可能流入企業時認列收入。當與所有權相關之重大風險與報酬已移轉予顧客，本公司對商品既不持續參與管理亦未維持有效控制且顧客根據銷售合約接受商品，或有客觀證據顯示所有接受條款均已符合時，商品交付方屬發生。

### 五、重大會計判斷、估計及假設不確定性之主要來源

本公司編製本個體財務報告時，管理階層已運用其判斷以決定所採用之會計政策，並依據資產負債表日當時之情況對於未來事件之合理預期以作出會計估計及假設。所作出之重大會計估計與假設可能與實際結果存有差異，將考量歷史經驗及其他因子持續評估及調整。該等估計及假設具有導致資產及負債帳面金額於下個財務年度重大調整之風險。請詳下列對重大會計判斷、估計與假設不確定性之說明：

## (一)會計政策採用之重要判斷

### 1. 收入總額或淨額認列

本公司依據交易型態及其經濟實質是否暴露於與銷售商品有關之重大風險與報酬，判斷本公司係做為該項交易之主理人或代理人。經判斷為交易之主理人時，以應收或已收顧客款項之總額認列收入，若判斷為交易之代理人時，則認列交易淨額為佣金收入。

本公司依據下列主理人之特性做為總額認列收入之判斷指標：

- a. 對提供商品或勞務負有主要責任
- b. 承擔存貨風險
- c. 具有直接或間接定價之自由
- d. 承擔顧客之信用風險

### 2. 以成本衡量之金融資產

本公司所持有之無市場報價權益工具由於較近期可取得之資訊並不足以決定公允價值而無法可靠衡量，故將該項投資分類為「以成本衡量之金融資產」。

## (二)重要會計估計及假設

### 1. 應收帳款之呆帳評估

備抵呆帳提列評估過程中，本公司必須運用判斷及估計決定應收帳款之未來可回收性。而其未來可回收性受多項因素影響，如：客戶之財務狀況、本公司內部信用評等、歷史交易記錄及目前經濟狀況等多項可能影響客戶付款能力之因素。若有對其可回收性產生疑慮時，本公司即需針對該帳款個別評估回收之可能性並提列適當之備抵。此備抵之評估係依據資產負債表日當時之情況對於未來事件之合理預期，惟實際結果可能與估計存有差異，故可能產生重大變動。

### 2. 存貨之評價

由於存貨須以成本與淨變現價值孰低者計價，故本公司必須運用判斷及估計決定資產負債表日存貨之淨變現價值。由於科技快速變遷，本公司評估資產負債表日存貨因正常損耗、過時陳舊或無市場銷售價值之金額，並將存貨成本沖減至淨變現價值。此存貨評價主要係依未來特定期間內之產品需求為估計基礎，故可能產生重大變動。

### 3. 獎勵金之估列

進貨獎勵金之估列，係依與供應商間議定之合約條件及預計達成情形據以估計。然而進貨獎勵之約定種類繁多、計算複雜，且取得供應商之對象皆不同，故需仰賴資訊系統蒐集大量進、銷貨資訊，並以人工方式匹配各個商品料號種類對應之獎勵條件來計算應估計之進貨折讓金額。此估計係依據資產負債表日當時之情況對於事件之合理預期，惟實際結果可能與估計存有差異，故可能產生重大變動。

## 六、重要會計項目之說明

### (一) 現金及約當現金

	<u>106年12月31日</u>	<u>105年12月31日</u>
庫存現金及週轉金	\$ 369	\$ 385
支票存款及活期存款	<u>581,756</u>	<u>526,986</u>
	<u>\$ 582,125</u>	<u>\$ 527,371</u>

1. 本公司往來之金融機構信用品質良好，且本公司與多家金融機構往來以分散信用風險，預期發生違約之可能性甚低。
2. 本公司未有將現金及約當現金提供質押之情形。

### (二) 備供出售金融資產

	<u>106年12月31日</u>	<u>105年12月31日</u>
流動項目：		
上市櫃公司股票	\$ 817,498	\$ 1,193,627
非上市櫃公司股票	<u>272,050</u>	<u>272,050</u>
小計	1,089,548	1,465,677
備供出售金融資產評價調整	403,903	182,352
累計減損-備供出售金融資產	(141,882)	(141,882)
合計	<u>\$ 1,351,569</u>	<u>\$ 1,506,147</u>

1. 本公司於民國 106 年及 105 年度因公允價值變動認列於其他綜合損益之金額分別為\$629,415 及\$316,158。因提列減損損失而自權益重分類至當期(損)益之金額分別為\$0 及(\$40,000)；因處分所持有之權益投資而自權益重分類至當期(損)益之金額分別為\$407,864 及\$94,099。
2. 本公司持有之非上市櫃股票，其公允價值大幅下跌至低於本公司之原始投資成本，經評估後，本公司對所持有之權益投資於民國 106 年及 105 年度分別認列\$0 及\$40,000 之減損損失。

3. 本公司民國 106 年及 105 年 12 月 31 日備供出售金融資產未有提供質押之情形。

(三) 以成本衡量之金融資產

	<u>106年12月31日</u>	<u>105年12月31日</u>
非流動項目：		
非上市櫃公司股票	\$ 1,716,010	\$ 1,716,010
累計減損—以成本衡量之金融資產	( 24,651)	( 24,651)
合計	<u>\$ 1,691,359</u>	<u>\$ 1,691,359</u>

1. 本公司持有之非上市櫃公司股票投資依據投資之意圖應分類為備供出售金融資產，惟因該標的非於活絡市場公開交易，且無法取得足夠之類似公司之產業資訊及被投資公司之相關財務資訊，因此無法合理可靠衡量該些標的之公允價值，因此分類為「以成本衡量之金融資產」。

2. 本公司民國 106 年及 105 年 12 月 31 日以成本衡量之金融資產未有提供質押之情況。

(四) 應收票據

	<u>106年12月31日</u>	<u>105年12月31日</u>
應收票據	\$ 303,381	\$ 355,488
減：備抵呆帳	( 130)	( 113)
	<u>\$ 303,251</u>	<u>\$ 355,375</u>

1. 本公司之應收票據未逾期且未減損者之信用品質良好。

2. 已減損金融資產之變動分析：

(1) 於民國 106 年及 105 年 12 月 31 日止，本公司已減損之應收票據金額分別為\$130 及\$113。

(2) 備抵呆帳變動表如下：

	<u>106年</u>		
	<u>個別評估 之減損損失</u>	<u>群組評估 之減損損失</u>	<u>合計</u>
1月1日	\$ -	\$ 113	\$ 113
本期提列減損損失	-	17	17
12月31日	<u>\$ -</u>	<u>\$ 130</u>	<u>\$ 130</u>

	105年		
	個別評估 之減損損失	群組評估 之減損損失	合計
1月1日	\$ -	\$ 137	\$ 137
本期迴轉減損損失	-	( 24)	( 24)
12月31日	<u>\$ -</u>	<u>\$ 113</u>	<u>\$ 113</u>

## (五) 應收帳款及催收款

	106年12月31日	105年12月31日
應收帳款	\$ 5,230,859	\$ 5,608,698
減：備抵呆帳	( 2,148)	( 1,731)
	<u>5,228,711</u>	<u>5,606,967</u>
催收款(表列其他非流動資產)	79,431	79,500
減：備抵呆帳	( 66,426)	( 64,990)
	<u>13,005</u>	<u>14,510</u>
	<u>\$ 5,241,716</u>	<u>\$ 5,621,477</u>

催收款係客戶倒閉或進行債務爭訟所餘欠之帳款餘額，且部份帳款業已取得抵押或擔保。

## 1. 本公司未減損金融資產之帳齡分析如下：

	106年12月31日	105年12月31日
未逾期	\$ 4,816,436	\$ 5,238,908
逾期60天內	383,848	331,000
逾期61-120天	10,241	25,343
逾期121-180天	1,867	6,248
逾期181天以上	29,324	19,978
	<u>\$ 5,241,716</u>	<u>\$ 5,621,477</u>

上述金額係已扣除備抵呆帳後之淨額列示。

## 2. 已減損金融資產之變動分析：

(1) 於民國 106 年及 105 年 12 月 31 日止，本公司已減損之應收帳款金額分別為 \$68,574 及 \$66,721。

(2) 備抵呆帳變動表如下：



	106年		
	個別評估	群組評估	合計
	之減損損失	之減損損失	
1月1日	\$ 64,990	\$ 1,731	\$ 66,721
本期提列減損損失	1,436	417	1,853
12月31日	<u>\$ 66,426</u>	<u>\$ 2,148</u>	<u>\$ 68,574</u>
	105年		
	個別評估	群組評估	合計
	之減損損失	之減損損失	
1月1日	\$ 80,782	\$ 4,159	\$ 84,941
本期提列(迴轉)減損損失	40,581	( 2,428)	38,153
本期沖銷未能收回之款項	( 56,373)	-	( 56,373)
12月31日	<u>\$ 64,990</u>	<u>\$ 1,731</u>	<u>\$ 66,721</u>

3. 本公司之應收帳款對象涵蓋眾多客戶，分散於不同產業及地理區域，為維持應收帳款的品質，本公司已建立營運相關信用風險管理之程序並持續評估。

個別客戶的風險評估係考量包括該客戶之財務狀況、信評機構評等、本公司內部信用評等、歷史交易記錄及目前經濟狀況等多項可能影響客戶付款能力之因素。本公司亦會在適當時機使用某些信用增強工具，例如：要求客戶預付貨款或提供擔保品等，以降低特定客戶的信用風險。

4. 本公司對上述應收帳款並未持有任何的擔保品。

#### (六) 金融資產移轉

整體除列之已移轉金融資產

本公司與銀行簽訂應收帳款讓售合約，依合約規定本公司無須承擔該些已移轉應收帳款無法回收之風險，僅須負擔因商業糾紛所造成之損失，且本公司對於該些已移轉應收帳款並無任何持續參與，因此本公司除列該些讓售之應收帳款，其尚未到期之相關資訊如下：

美金單位：仟元

106年12月31日			
讓售應收 帳款金額	除列金額	額度	已預支金額
\$ 613,107 (US\$20,381)	\$ 613,107 (US\$20,381)	US\$43,500	\$ 613,107 (US\$20,381)
\$ 192,346 (US\$6,391)	\$ 192,346 (US\$6,391)	US\$10,000	\$ 192,346 (US\$6,391)
\$ 554,404 (US\$18,415)	\$ 554,404 (US\$18,415)	US\$45,000	\$ 554,404 (US\$18,415)

美金單位：仟元

105年12月31日

讓售應收 帳款金額	除列金額	額度	已預支金額
\$ 360 (US\$11)	\$ 360 (US\$11)	US\$43,500	\$ 360 (US\$11)
\$ 181,011 (US\$5,610)	\$ 181,011 (US\$5,610)	US\$10,000	\$ 181,011 (US\$5,610)
\$ 190,525 (US\$6,067)	\$ 190,525 (US\$6,067)	US\$45,000	\$ 190,525 (US\$6,067)

## (七) 存貨

	106年12月31日		
	成本	備抵跌價損失	帳面金額
商品存貨	\$ 3,427,682	(\$ 30,609)	\$ 3,397,073

	105年12月31日		
	成本	備抵跌價損失	帳面金額
商品存貨	\$ 3,532,970	(\$ 34,828)	\$ 3,498,142

本公司當期認列為費損之存貨成本：

	106年度	105年度
已出售存貨成本	\$ 43,584,806	\$ 43,465,590
跌價回升利益	( 4,219)	( 446)
報廢損失	2,441	3,568
	<u>\$ 43,583,028</u>	<u>\$ 43,468,712</u>

民國 106 年及 105 年度由於存貨去化，原提列跌價及呆滯之存貨金額因而產生回升利益。

## (八) 採用權益法之投資

1. 投資明細如下：

	106年12月31日		105年12月31日	
	金額	持股比例	金額	持股比例
子公司：				
Synnex Global Ltd. (註1)	\$ 63,602,078	100.00%	\$ 60,528,929	100.00%
群環科技股份有限公司(註2)	1,749,395	94.09%	1,831,076	100.00%
伊凡投資股份有限公司	567,462	100.00%	630,333	100.00%
嘉榮行銷股份有限公司	95,575	100.00%	74,750	100.00%
通達智能運籌股份有限公司(註3)	47,118	100.00%	49,675	100.00%
	<u>\$ 66,061,628</u>		<u>\$ 63,114,763</u>	

2. 民國 106 年及 105 年度，上列採用權益法之投資，係依各該公司同期經會計師查核簽證之財務報表認列之子公司及關聯企業損益，明細如下：

	子公司與關聯企業損益	
	106年度	105年度
Synnex Global Ltd. (註1)	\$ 5,111,035	\$ 4,205,314
群環科技股份有限公司(註2)	209,147	183,004
嘉榮行銷股份有限公司	92,143	71,318
伊凡投資股份有限公司	62,752	139,581
通達智能運籌股份有限公司(註3)	(2,557)	(325)
	<u>\$ 5,472,520</u>	<u>\$ 4,598,892</u>

註 1：經由 Synnex Global Ltd. 轉投資且採用權益法評價之被投資公司，其財務報表未經本公司會計師查核，而係由該等被投資公司委任其他會計師查核之財務報告評價而得。其中部分被投資公司係依照不同之財務報導架構編製財務報表，本公司已對該被投資公司之財務報表轉換為依「證券發行人財務報告編製準則」編製。依據該等被投資公司委任其他會計師查核之財務報告評價而認列之投資收益，民國 106 年及 105 年度分別為 \$1,787,220 及 \$1,489,125，其他綜合(損)益分別為 (\$82,770) 及 (\$180,463)，截至民國 106 年及 105 年 12 月 31 日止，相關之採用權益法投資餘額分別為 \$13,120,387 及 \$11,188,626。

註 2：本公司於民國 106 年 4 月 6 日出售持有 100% 股權之群環科技股份有限公司 5.91% 股權，持股比例下降為 94.09%。

註 3：係民國 105 年新設立，原名「通達運籌服務股份有限公司」，於民國 106 年改名為「通達智能運籌股份有限公司」。

3. 有關本公司之子公司資訊，請參見本公司民國 106 年度合併財務報告附註四(三)。

(九) 不動產、廠房及設備

	土地	房屋及建築	水電設備	電腦通訊設備	運輸設備	辦公設備	機具設備	租賃改良	合計
106年1月1日									
成本	\$ 570,340	\$ 647,108	\$ 152,211	\$ 333,355	\$ 104,907	\$ 1,642	\$ 488,893	\$ 1,283	\$ 2,299,739
累計折舊	-	(267,488)	(143,605)	(198,076)	(57,630)	(1,140)	(468,370)	(425)	(1,136,734)
	<u>\$ 570,340</u>	<u>\$ 379,620</u>	<u>\$ 8,606</u>	<u>\$ 135,279</u>	<u>\$ 47,277</u>	<u>\$ 502</u>	<u>\$ 20,523</u>	<u>\$ 858</u>	<u>\$ 1,163,005</u>
106年									
1月1日	\$ 570,340	\$ 379,620	\$ 8,606	\$ 135,279	\$ 47,277	\$ 502	\$ 20,523	\$ 858	\$ 1,163,005
增添	-	-	1,113	59,707	3,247	387	6,933	-	71,387
處分	-	(48)	(86)	(45)	(285)	-	(1,232)	-	(1,696)
折舊費用	-	(17,741)	(2,897)	(45,441)	(11,105)	(262)	(14,417)	(339)	(92,202)
12月31日	<u>\$ 570,340</u>	<u>\$ 361,831</u>	<u>\$ 6,736</u>	<u>\$ 149,500</u>	<u>\$ 39,134</u>	<u>\$ 627</u>	<u>\$ 11,807</u>	<u>\$ 519</u>	<u>\$ 1,140,494</u>
106年12月31日									
成本	\$ 570,340	\$ 644,696	\$ 142,435	\$ 379,324	\$ 100,291	\$ 1,059	\$ 243,559	\$ 927	\$ 2,082,631
累計折舊	-	(282,865)	(135,699)	(229,824)	(61,157)	(432)	(231,752)	(408)	(942,137)
	<u>\$ 570,340</u>	<u>\$ 361,831</u>	<u>\$ 6,736</u>	<u>\$ 149,500</u>	<u>\$ 39,134</u>	<u>\$ 627</u>	<u>\$ 11,807</u>	<u>\$ 519</u>	<u>\$ 1,140,494</u>

	土地	房屋及建築	水電設備	電腦通訊設備	運輸設備	辦公設備	機具設備	租賃改良	合計
105年1月1日									
成本	\$ 570,340	\$ 647,108	\$ 151,179	\$ 322,690	\$ 104,331	\$ 10,001	\$ 595,442	\$ 971	\$ 2,402,062
累計折舊	-	(249,679)	(138,670)	(174,669)	(46,252)	(8,187)	(549,753)	(737)	(1,167,947)
	<u>\$ 570,340</u>	<u>\$ 397,429</u>	<u>\$ 12,509</u>	<u>\$ 148,021</u>	<u>\$ 58,079</u>	<u>\$ 1,814</u>	<u>\$ 45,689</u>	<u>\$ 234</u>	<u>\$ 1,234,115</u>
105年									
1月1日	\$ 570,340	\$ 397,429	\$ 12,509	\$ 148,021	\$ 58,079	\$ 1,814	\$ 45,689	\$ 234	\$ 1,234,115
增添	-	-	1,265	29,439	576	390	1,203	927	33,800
處分	-	-	(7)	(134)	-	-	(98)	-	(239)
折舊費用	-	(17,809)	(5,161)	(42,047)	(11,378)	(1,702)	(26,271)	(303)	(104,671)
12月31日	<u>\$ 570,340</u>	<u>\$ 379,620</u>	<u>\$ 8,606</u>	<u>\$ 135,279</u>	<u>\$ 47,277</u>	<u>\$ 502</u>	<u>\$ 20,523</u>	<u>\$ 858</u>	<u>\$ 1,163,005</u>
105年12月31日									
成本	\$ 570,340	\$ 647,108	\$ 152,211	\$ 333,355	\$ 104,907	\$ 1,642	\$ 488,893	\$ 1,283	\$ 2,299,739
累計折舊	-	(267,488)	(143,605)	(198,076)	(57,630)	(1,140)	(468,370)	(425)	(1,136,734)
	<u>\$ 570,340</u>	<u>\$ 379,620</u>	<u>\$ 8,606</u>	<u>\$ 135,279</u>	<u>\$ 47,277</u>	<u>\$ 502</u>	<u>\$ 20,523</u>	<u>\$ 858</u>	<u>\$ 1,163,005</u>

上列不動產、廠房及設備均未提供作為擔保，且均無利息資本化情形。

(十) 其他非流動資產

	<u>106年12月31日</u>	<u>105年12月31日</u>
存出保證金	\$ 26,287	\$ 26,167
長期催收帳款及票據	13,005	14,510
質押定期存款	720,736	260,562
其他	31,026	13,809
	<u>\$ 791,054</u>	<u>\$ 315,048</u>

(十一) 短期借款

<u>借款性質</u>	<u>106年12月31日</u>	<u>利率區間</u>	<u>擔保品</u>
銀行借款			
信用借款	<u>\$ 26,201,000</u>	0.900%~1.040%	無
<u>借款性質</u>	<u>105年12月31日</u>	<u>利率區間</u>	<u>擔保品</u>
銀行借款			
信用借款	<u>\$ 29,295,000</u>	0.933%~1.150%	無

(十二) 應付短期票券

	<u>106年12月31日</u>	<u>105年12月31日</u>
應付商業本票	<u>\$ 8,290,000</u>	<u>\$ 5,100,000</u>
利率區間	<u>0.848%~1.018%</u>	<u>0.868%~1.110%</u>

上述應付短期票券係委託金融機構承兌換發行。

(十三) 其他應付款

	<u>106年12月31日</u>	<u>105年12月31日</u>
應付薪資及獎金	\$ 295,297	\$ 296,223
暫收供應商款	262,563	260,613
應付經銷商獎勵金	227,429	237,202
應付費用-其他	171,768	154,888
其他應付款-其他	88,626	93,591
	<u>\$ 1,045,683</u>	<u>\$ 1,042,517</u>

(十四) 退休金

- (1) 本公司依據「勞動基準法」之規定，訂有確定福利之退休辦法，適用於民國 94 年 7 月 1 日實施「勞工退休金條例」前所有正式員工之服務年資，以及於實施「勞工退休金條例」後選擇繼續適用勞動基準法員工之後續服務年資。員工符合退休條件者，退休金之支付

係根據服務年資及退休前 1 個月之平均薪資計算，15 年以內(含)的服務年資每滿一年給予兩個基數，超過 15 年之服務年資每滿一年給予一個基數，惟累積最高以 45 個基數為限。本公司按月就薪資總額 2%提撥退休基金，以勞工退休準備金監督委員會之名義專戶儲存於台灣銀行。另本公司於每年年度終了前，估算前項勞工退休準備金專戶餘額，若該餘額不足給付次一年度內預估符合退休條件之勞工依前述計算之退休金數額，本公司將於次年度三月底前一次提撥其差額。

(2) 資產負債表認列之金額如下：

	106年12月31日	105年12月31日
確定福利義務現值	(\$ 490,659)	(\$ 483,667)
計畫資產公允價值	<u>202,528</u>	<u>208,466</u>
淨確定福利負債(表列其他非流動負債)	<u>(\$ 288,131)</u>	<u>(\$ 275,201)</u>

(3) 淨確定福利負債之變動如下：

	確定福利 義務現值	計畫資產 公允價值	淨確定 福利負債
106年度			
1月1日餘額	(\$ 483,667)	\$ 208,466	(\$ 275,201)
當期服務成本	( 3,353)	-	( 3,353)
利息(費用)收入	( 6,771)	<u>2,919</u>	( 3,852)
	<u>( 493,791)</u>	<u>211,385</u>	<u>( 282,406)</u>
再衡量數：			
計劃資產報酬(不包括 包含於利息收入或 費用之金額)	-	( 792)	( 792)
財務假設變動影響數	( 14,460)	-	( 14,460)
經驗調整	<u>2,249</u>	<u>-</u>	<u>2,249</u>
	<u>( 12,211)</u>	<u>( 792)</u>	<u>( 13,003)</u>
提撥退休基金	<u>-</u>	<u>7,278</u>	<u>7,278</u>
支付退休金	<u>15,343</u>	<u>( 15,343)</u>	<u>-</u>
12月31日餘額	<u>(\$ 490,659)</u>	<u>\$ 202,528</u>	<u>(\$ 288,131)</u>

	確定福利 義務現值	計畫資產 公允價值	淨確定 福利負債
105年度			
1月1日餘額	(\$ 453,637)	\$ 198,503	(\$ 255,134)
當期服務成本	( 3,737)	-	( 3,737)
利息(費用)收入	( 7,712)	3,375	( 4,337)
	<u>( 465,086)</u>	<u>201,878</u>	<u>( 263,208)</u>
再衡量數：			
計畫資產報酬(不包括 包含於利息收入或 費用之金額)	-	( 1,511)	( 1,511)
財務假設變動影響數	( 14,959)	-	( 14,959)
經驗調整	( 3,622)	-	( 3,622)
	<u>( 18,581)</u>	<u>( 1,511)</u>	<u>( 20,092)</u>
提撥退休基金	-	8,099	8,099
12月31日餘額	<u><u>(\$ 483,667)</u></u>	<u><u>\$ 208,466</u></u>	<u><u>(\$ 275,201)</u></u>

(4) 本公司之確定福利退休計畫基金資產，係由臺灣銀行按該基金年度投資運用計畫所定委託經營項目之比例及金額範圍內，依勞工退休基金收支保管及運用辦法第六條之項目(即存放國內外之金融機構，投資國內外上市、上櫃或私募之權益證券及投資國內外不動產之證券化商品等)辦理委託經營，相關運用情形係由勞工退休基金監理會進行監督。該基金之運用，其每年決算分配之最低收益，不得低於依當地銀行二年定期存款利率計算之收益，若有不足，則經主管機關核准後由國庫補足。因本公司無權參與該基金之運作及管理，故無法依國際會計準則第 19 號第 142 段規定揭露計畫資產公允價值之分類。民國 106 年及 105 年 12 月 31 日構成該基金總資產之公允價值，請詳政府公告之各年度之勞工退休基金運用報告。

(5) 有關退休金之精算假設彙總如下：

	106年度	105年度
折現率	<u>1.10%</u>	<u>1.40%</u>
未來薪資增加率	<u>4.00%</u>	<u>4.00%</u>

對於未來死亡率之假設係按照台灣壽險業第五回經驗生命表估計。因採用之主要精算假設變動而影響之確定福利義務現值分析如下：



	折現率		未來薪資增加率	
	增加0.25%	減少0.25%	增加0.25%	減少0.25%
106年12月31日				
對確定福利義務現				
值之影響	\$ 12,095	(\$ 12,560)	(\$ 11,026)	\$ 10,697
	增加0.25%	減少0.25%	增加0.25%	減少0.25%
105年12月31日				
對確定福利義務現				
值之影響	\$ 12,513	(\$ 13,005)	(\$ 11,455)	\$ 11,101

上述之敏感度分析係基於其他假設不變的情況下分析單一假設變動之影響。實務上許多假設的變動則可能是連動的。敏感度分析係與計算資產負債表之淨退休金負債所採用的方法一致。

本期編製敏感度分析除折現率與未來薪資增加率之精算假設有調整外，其餘所使用之方法與假設與前期相同。

(6)本公司於民國 107 年度預計支付予退休計畫之提撥金為\$7,205。

(7)截至民國 106 年 12 月 31 日，該退休計劃之加權平均存續期間為 11 年。

2.(1)自民國 94 年 7 月 1 日起，本公司依據「勞工退休金條例」，訂有確定提撥之退休辦法，適用於本國籍之員工。本公司就員工選擇適用「勞工退休金條例」所定之勞工退休金制度部分，每月按不低於薪資總額之 6%提繳勞工退休金至勞保局員工個人帳戶，員工退休金之支付依員工個人之退休金專戶及累積收益之金額採月退休金或一次退休金方式領取。

(2)民國 106 年及 105 年度，本公司依上開退休金辦法認列之退休金成本分別為\$50,425 及\$47,735。

## (十五)股本

1.民國 106 年 12 月 31 日止，本公司額定股本為\$22,000,000(其中\$500,000 供員工認股權憑證轉換使用)，發行及實際流通在外股數為 1,667,946,968 股，每股面額 10 元。本公司已發行股份之股款均已收訖。

本公司普通股期初與期末流通在外股數調節如下：

	106年	105年
1月1日	1,667,946,968	1,588,520,922
股票股利	-	79,426,046
12月31日	1,667,946,968	1,667,946,968

2. 本公司於民國 105 年 6 月 8 日經股東會決議通過民國 104 年度未分配盈餘 \$794,261 轉增資發行新股，增資基準日為民國 105 年 9 月 5 日。
3. 本公司分別於民國 86 年度及 88 年度辦理現金增資且與神通電腦股份有限公司等主要股東將其所持有之部份股份共同參與海外存託憑證之發行。此次海外存託憑證於歐洲、亞洲及美國等地發行，每單位相當於 4 股普通股，經歷次增資追加發行，截至民國 106 年 12 月 31 日止，流通在外之存託憑證計 948,893 單位，折合為 3,795,584 普通股。其主要約定事項如下：

(1) 表決權之行使

存託憑證持有人不得直接出席本公司任何股東會及直接投票或發言。惟存託機構收到超過 51% 存託憑證持有人對同一議案為相同之指示時，存託機構應依存託憑證持有人之指示就該議案進行表決。

(2) 存託憑證轉換方式

存託憑證持有人得於存託憑證發行滿三個月後，依中華民國相關法令及存託契約之規定，請求存託機構兌回及交付存託憑證所表彰之本公司普通股股票；或請求存託機構兌回及出售存託機構所表彰之本公司普通股股票。

(3) 股利分配

本存託憑證持有人享有本公司普通股分配股利之同等權利。

(十六) 資本公積

依公司法規定，超過票面金額發行股票所得之溢額及受領贈與之所得之資本公積，除得用於彌補虧損外，於公司無累積虧損時，按股東原有股份之比例發給新股或現金。另依證券交易法之相關規定，以上開資本公積撥充資本時，每年以其合計數不超過實收資本額百分之十為限。公司非於盈餘公積填補資本虧損仍有不足時，不得以資本公積補充之。

	106 年度					合計
	發行溢價	庫藏股票 交易	關聯企業 及合資股權 淨值變動	認股權	其他	
1月1日	\$ 13,626,940	\$ 340,678	\$ -	\$ 228,445	\$ -	\$ 14,196,063
關聯企業及合資之 股權淨值變動數	-	-	167,496	-	-	167,496
逾期末領股利	-	-	-	-	1,299	1,299
12月31日	\$ 13,626,940	\$ 340,678	\$ 167,496	\$ 228,445	\$ 1,299	\$ 14,364,858

	105年度				
	發行溢價	庫藏股票 交易	關聯企業 及合資股權 淨值變動	認股權	合計
1月1日	\$ 13,626,940	\$ 340,678	(\$ 56,341)	\$ 228,445	\$ 14,139,722
關聯企業及合資之股 權淨值變動數	-	-	56,341	-	56,341
12月31日	\$ 13,626,940	\$ 340,678	\$ -	\$ 228,445	\$ 14,196,063

### (十七) 保留盈餘/期後事項

1. 依本公司章程規定，年度結算如有盈餘，除依法彌補以往虧損及提繳稅款外，並應先提撥百分之十為法定盈餘公積及就當年度發生之股東權益減項金額提列特別盈餘公積；餘額於加計上一年度累積未分配盈餘後，提撥百分之三十至一百，由董事會擬定分配議案，提請股東會承認之。

前述盈餘提撥分派之比率及股東現金股利之比率得由董事會綜合考量資本公積、保留盈餘及未來獲利狀況，及視公司未來發展，凡有必要之投資計劃而能增加獲利或有資金需求，則以盈餘轉增資或資本公積轉增資因應，當資本擴充影響股利水準時，則採現金發放因應之原則，予以調整。但每次分派股東現金股利之比率不得低於當次配發予股東股利之百分之十五。

2. 法定盈餘公積除彌補公司虧損及按股東原有股份之比例發給新股或現金外，不得使用之，惟發給新股或現金者，以該項公積超過實收資本額百分之二十五之部分為限。
3. 本公司分派盈餘時，依法令規定須就當年度資產負債表日之其他權益項目借方餘額提列特別盈餘公積始得分派，嗣後其他權益項目借方餘額迴轉時，迴轉金額得列入可供分派盈餘中。
4. (1) 本公司於民國 106 年 6 月 7 日及民國 105 年 6 月 8 日經股東會決議通過民國 105 年度及 104 年度盈餘分派案如下：

	105年度		104年度	
	金額	每股股利 (元)	金額	每股股利 (元)
法定盈餘公積	\$ 487,668	\$ -	\$ 318,600	\$ -
特別盈餘公積	2,710,805	-	126,513	-
現金股利	1,667,947	1.00	2,382,781	1.50
股票股利	-	-	794,261	0.50

(2) 本公司於民國 107 年 3 月 13 日經董事會提議民國 106 年度盈餘分派案，分派案如下：

	106年度	
	金額	每股股利 (元)
法定盈餘公積	\$ 611,490	\$ -
特別盈餘公積	1,983,231	-
現金股利	3,669,483	2.2

5. 有關員工酬勞(紅利)及董監酬勞資訊，請詳附註六、(二十四)。

#### (十八) 其他權益項目

	外幣換算	備供出售投資	總計
106年1月1日	(\$ 3,044,176)	\$ 206,858	(\$ 2,837,318)
評價調整轉出數	-	( 407,864)	( 407,864)
評價調整：			
- 集團	-	629,365	629,365
- 關聯企業	-	918	918
外幣換算差異數：			
- 集團	( 2,120,039)	-	( 2,120,039)
- 關聯企業	( 85,610)	-	( 85,610)
106年12月31日	(\$ 5,249,825)	\$ 429,277	(\$ 4,820,548)

	外幣換算	備供出售投資	總計
105年1月1日	(\$ 66,998)	(\$ 59,515)	(\$ 126,513)
提列減損轉出數	-	40,000	40,000
評價調整轉出數		( 94,099)	( 94,099)
評價調整：			
- 集團	-	316,158	316,158
- 關聯企業	-	4,314	4,314
外幣換算差異數：			
- 集團	( 2,794,008)	-	( 2,794,008)
- 關聯企業	( 183,170)	-	( 183,170)
105年12月31日	(\$ 3,044,176)	\$ 206,858	(\$ 2,837,318)

#### (十九) 營業收入

	106年度	105年度
商品銷售	\$ 45,283,076	\$ 45,123,887
勞務收入	403,423	330,830
合計	\$ 45,686,499	\$ 45,454,717

(二十) 其他收入

	<u>106年度</u>	<u>105年度</u>
租金收入	\$ 4,475	\$ 3,567
銀行存款利息收入	2,113	6,197
股利收入	118,199	105,455
管理服務收入	620,443	341,156
其他	<u>59,750</u>	<u>62,802</u>
合計	<u>\$ 804,980</u>	<u>\$ 519,177</u>

(二十一) 其他利益及損失

	<u>106年度</u>	<u>105年度</u>
淨外幣兌換(損)益	(\$ 279,519)	\$ 28,172
處分不動產、廠房及設備(損)益	493	( 239)
金融資產減損損失	-	( 40,000)
處分投資利益	357,363	103,228
採用權益法之投資依公允價值再衡量認列之 損失	-	( 42,359)
其他	( <u>1,265</u> )	( <u>216</u> )
合計	<u>\$ 77,072</u>	<u>\$ 48,586</u>

(二十二) 財務成本

	<u>106年度</u>	<u>105年度</u>
利息費用：		
銀行借款	\$ 281,078	\$ 287,008
應付短期票券	66,197	54,845
其他利息	<u>11,141</u>	<u>14,299</u>
財務成本	<u>\$ 358,416</u>	<u>\$ 356,152</u>

(二十三) 費用性質之額外資訊

	<u>106年度</u>	<u>105年度</u>
員工福利費用	\$ 1,320,027	\$ 1,286,129
不動產、廠房及設備折舊費用	92,202	104,671
無形資產攤銷費用	<u>43,593</u>	<u>43,391</u>
	<u>\$ 1,455,822</u>	<u>\$ 1,434,191</u>

## (二十四) 員工福利費用

	<u>106年度</u>	<u>105年度</u>
薪資費用	\$ 1,143,969	\$ 1,117,607
勞健保費用	95,263	89,083
退休金費用	57,630	55,809
其他用人費用	23,165	23,630
	<u>\$ 1,320,027</u>	<u>\$ 1,286,129</u>

1. 依本公司章程規定，本公司依當年度稅前利益扣除分配員工酬勞及董事酬勞前之利益於彌補虧損後，如尚有餘額應提撥員工酬勞最高不超過百分之十最低不低於萬分之一，及董事酬勞不高於百分之一。員工酬勞以股票或現金為之，董事酬勞則以現金為之，並均應由董事會以董事三分之二以上出席及出席董事過半數同意之決議行之。

員工酬勞如以股票方式發放，本公司之從屬公司之員工符合一定條件時，亦得分配之，其一定條件授權董事長訂定之。

2. 本公司民國 106 年及 105 年度員工酬勞(紅利)估列金額均為\$600；董監酬勞估列金額均為\$6,000，前述金額帳列薪資費用科目。

民國 106 年度係依截至當期止之獲利情況，分別以萬分之 1.0 及千分之 1.0 估列，董事會決議實際配發金額為\$700 及\$7,500，均以現金方式發放。

經董事會決議之民國 105 年度員工酬勞及董監酬勞與民國 105 年度財務報告認列之金額一致。

本公司董事會通過及股東會決議之員工酬勞及董監酬勞相關資訊可至公開資訊觀測站查詢。

## (二十五) 所得稅

## 1. 所得稅費用

## (1) 所得稅費用組成部分：

	<u>106年度</u>	<u>105年度</u>
當期所得稅：		
當期所得稅負債	\$ 64,631	\$ 20,112
以前年度所得稅(高)低估數	2,107	10,387
以前年度所得稅尚未支付數	( 3,876)	-
扣繳及暫繳稅額	14,672	10,889
未分配盈餘加徵10%所得稅	( 1,026)	-
當期所得稅總額	<u>76,508</u>	<u>41,388</u>
遞延所得稅：		
暫時性差異之原始產生及迴轉	( 36,926)	1,516
遞延所得稅總額	<u>( 36,926)</u>	<u>1,516</u>
其他：		
未分配盈餘加徵10%所得稅	1,026	-
所得稅費用	<u>\$ 40,608</u>	<u>\$ 42,904</u>

## (2) 與其他綜合損益相關之所得稅金額：

	<u>106年度</u>	<u>105年度</u>
確定福利義務之再衡量數	<u>\$ 2,211</u>	<u>\$ 3,416</u>

## 2. 所得稅費用與會計利潤關係：

	<u>106年度</u>	<u>105年度</u>
稅前淨利按法令稅率計算所得稅	\$ 1,041,195	\$ 836,329
按法令規定不得認列項目影響數	( 140,117)	( 88,909)
暫時性差異未認列遞延所得稅負債	( 863,603)	( 714,903)
未分配盈餘加徵10%所得稅	1,026	-
以前年度所得稅(高)低估數	<u>2,107</u>	<u>10,387</u>
所得稅費用	<u>\$ 40,608</u>	<u>\$ 42,904</u>

## 3. 因暫時性差異而產生之各遞延所得稅資產或負債金額如下：

	106年度			
	1月1日	認列於損益	認列於其他 綜合淨利	12月31日
暫時性差異：				
-遞延所得稅資產：				
備抵呆帳超限數	\$ 3,812	(\$ 2,956)	\$ -	\$ 856
存貨跌價及呆滯損失	5,921	( 717)	-	5,204
維修保固費用	8,082	( 1,755)	-	6,327
未休假薪資	3,363	37	-	3,400
應付退休金	46,784	( 13)	2,211	48,982
未實現兌換損失	-	41,326	-	41,326
小計	\$ 67,962	\$ 35,922	\$ 2,211	\$ 106,095
-遞延所得稅負債：				
未實現兌換利益	(\$ 1,004)	\$ 1,004	\$ -	\$ -
合計	\$ 66,958	\$ 36,926	\$ 2,211	\$ 106,095

	105年度			
	1月1日	認列於損益	認列於其他 綜合淨利	12月31日
暫時性差異：				
-遞延所得稅資產：				
備抵呆帳超限數	\$ 3,464	\$ 348	\$ -	\$ 3,812
存貨跌價及呆滯損失	6,157	( 236)	-	5,921
維修保固費用	8,167	( 85)	-	8,082
未休假薪資	3,897	( 534)	-	3,363
應付退休金	43,373	( 5)	3,416	46,784
小計	\$ 65,058	(\$ 512)	\$ 3,416	\$ 67,962
-遞延所得稅負債：				
未實現兌換利益	\$ -	(\$ 1,004)	\$ -	(\$ 1,004)
合計	\$ 65,058	(\$ 1,516)	\$ 3,416	\$ 66,958

## 4. 未認列為遞延所得稅資產之可減除暫時性差異：

	106年12月31日	105年12月31日
可減除暫時性差異	\$ 15,935	\$ 15,935

5. 本公司並未就若干子公司投資相關之應課稅暫時性差異認列遞延所得稅負債，民國 106 年及 105 年 12 月 31 日未認列之遞延所得稅負債之暫時性差異金額分別為 \$7,819,098 仟元及 \$7,296,663 仟元。

6. 本公司營利事業所得稅業經稅捐稽徵機關核定至民國 104 年度。



## 7. 未分配盈餘相關資訊

	105年12月31日
87年度以後	<u>\$ 7,992,064</u>

8. 民國 105 年 12 月 31 日，本公司股東可扣抵稅額帳戶餘額為 \$232,750，民國 105 年度盈餘分配之稅額扣抵比率為 4.19%。

9. 因民國 107 年 2 月公布生效之台灣所得稅法修正內容業已廢除兩稅合一制度相關規定，故不予揭露民國 106 年 12 月 31 日之未分配盈餘、股東可扣抵帳戶餘額及預計民國 106 年度盈餘分配之股東可扣抵稅額相關資訊。

## (二十六) 每股盈餘

	106年度		
	稅後金額	加權平均 流通在外 股數(仟股)	每股盈餘 (元)
<u>基本每股盈餘</u>			
歸屬於普通股股東之本期淨利	<u>\$ 6,114,896</u>	<u>1,667,947</u>	<u>\$ 3.67</u>
<u>稀釋每股盈餘</u>			
歸屬於普通股股東之本期淨利	6,114,896	1,667,947	
具稀釋作用之潛在普通股之影響			
員工酬勞	-	18	
屬於普通股股東之本期淨利加潛在普通股之影響	<u>\$ 6,114,896</u>	<u>\$ 1,667,965</u>	<u>\$ 3.67</u>
	105年度		
	稅後金額	加權平均 流通在外 股數(仟股)	每股盈餘 (元)
<u>基本每股盈餘</u>			
歸屬於普通股股東之本期淨利	<u>\$ 4,876,679</u>	<u>1,667,947</u>	<u>\$ 2.92</u>
<u>稀釋每股盈餘</u>			
歸屬於普通股股東之本期淨利	4,876,679	1,667,947	
具稀釋作用之潛在普通股之影響			
員工酬勞	-	28	
屬於普通股股東之本期淨利加潛在普通股之影響	<u>\$ 4,876,679</u>	<u>\$ 1,667,975</u>	<u>\$ 2.92</u>

(二十七) 處分子公司權益(未導致喪失控制)

本公司於民國 106 年 4 月 6 日出售持有 100% 股權之群環科技股份有限公司 5.91% 股權，對價為 \$83,082，該交易增加非控制權益 \$99,842，歸屬於母公司業主之權益減少 \$16,760。民國 106 年度聯強國際股份有限公司權益之變動對歸屬於母公司業主權益之影響如下：

	<u>106年度</u>
自非控制權益收取之對價	\$ 83,082
非控制權益之帳面金額增加	( 99,842)
其他權益-國外營運機構財務報表換算之兌換差額	( 461)
其他權益-備供出售金融資產未實現損益	<u>50</u>
未分配盈餘	<u>(\$ 17,171)</u>

(二十八) 現金流量補充資訊

僅有部分現金支付之投資活動：

	<u>106年度</u>	<u>105年度</u>
購置無形資產	\$ 11,736	\$ 16,323
加：期初其他應付款	9,503	33,756
減：期末其他應付款	-	( 9,503)
本期支付現金	<u>\$ 21,239</u>	<u>\$ 40,576</u>

七、關係人交易(一)關係人之名稱及關係

關係人名稱	與本集團關係
<u>其他關係人:</u>	
神通電腦股份有限公司(神通電腦)	其董事長與本公司董事長為同一人
神通資訊科技股份有限公司(神通資科)	其副董事長與本公司董事長為同一人
神通電腦股份有限公司(神通電腦)	其董事長與本公司董事長為同一人
聯華實業股份有限公司(聯華實業)	其董事長與本公司董事長為同一人
聯成化學科技股份有限公司(聯成化科)	其董事長與本公司董事長為同一人
聯訊參創業投資股份有限公司(聯訊參創)	其董事長與本公司董事長為同一人
神雲科技股份有限公司(神雲科技)	其董事與本公司董事長為同一人
神基科技股份有限公司(神基科技)	其董事與本公司董事長為同一人
新達電腦股份有限公司(新達電腦)	本公司董事長之二親等內親屬為該公司董事
通達投資股份有限公司(通達投資)	其董事長與本公司董事為同一人
大椽股份有限公司(大椽)	本公司為其董事
和利投資股份有限公司(和利)	係其他關係人神通電腦之子公司
美安投資股份有限公司(美安)	其董事與本公司董事為同一人
<u>子公司:</u>	
伊凡投資股份有限公司(伊凡投資)	本公司持有100%股權之子公司
嘉榮行銷股份有限公司(嘉榮行銷)	本公司持有100%股權之子公司
Synnex Global Ltd. (Synnex Global)	本公司持有100%股權之子公司
Syntech Asia Ltd. (SAL)	本公司持有100%股權之孫公司
Synnex Australia Pty. Ltd.	本公司持有100%股權之孫公司
(Synnex Australia)	
Synnex New Zealand Ltd.	本公司持有100%股權之孫公司
(Synnex New Zealand)	
聯強國際(上海)有限公司(聯強上海)	本公司持有100%股權之孫公司
聯強國際貿易(中國)有限公司(聯強國貿)	本公司持有100%股權之孫公司
聯強國際(香港)有限公司及其子公司	本公司持有100%股權之孫公司
(聯強香港)	
群環科技股份有限公司(群環科技)	本公司持有100%股權之孫公司
群冠高科股份有限公司(群冠高)	係本公司持有94.09%股權之子公司
其子公司群環科技持有100%之子公司	其子公司群環科技持有100%之子公司
<u>關聯企業:</u>	
Synnex (Thailand) Public Company	King's Eye 採權益法評價之被投資公司
Ltd. 及其子公司(Synnex Thailand)	

(二) 與關係人間之重大交易事項1. 營業收入

	<u>106年度</u>	<u>105年度</u>
商品銷售：		
— 子公司	\$ 2,785,864	\$ 2,649,529
— 關聯企業	-	57,174
— 其他關係人	<u>171,019</u>	<u>82,197</u>
	<u>\$ 2,956,883</u>	<u>\$ 2,788,900</u>

本公司銷售予上述關係人之銷售價格除給予數量折扣外，與一般客戶無重大差異。應收帳款收款期間，關係人為月結 30 天至月結 120 天，非關係人為月結 20 天至 150 天。

2. 進貨

	<u>106年度</u>	<u>105年度</u>
商品購買：		
— 子公司		
SAL	\$ 7,001,794	\$ 4,665,714
其他	198,212	44,572
— 關聯企業	<u>-</u>	<u>5,292</u>
	<u>\$ 7,200,006</u>	<u>\$ 4,715,578</u>

本公司向上述關係人之進貨價格除取得數量折扣外，與一般供應商無重大差異。應付帳款付款期間，關係人為月結 60 天，非關係人為貨到 0 天~120 天及月結 0 天至 90 天。

3. 應收關係人款項

	<u>106年12月31日</u>	<u>105年12月31日</u>
應收帳款及票據：		
— 子公司	\$ 108,182	\$ 99,350
— 其他關係人	<u>61,634</u>	<u>36,632</u>
	<u>\$ 169,816</u>	<u>\$ 135,982</u>

應收關係人款項主要來自銷售商品而產生。該應收款項並無抵押及附息，應收關係人款項並未提列負債準備。

## 4. 應付關係人款項

	<u>106年12月31日</u>	<u>105年12月31日</u>
應付帳款及票據：		
— 子公司	\$ 126,670	\$ 72,934
— 其他關係人	<u>97</u>	<u>2</u>
	<u>\$ 126,767</u>	<u>\$ 72,936</u>

應付關係人款項主要來自進貨交易，該應付款項並無附息。

## 5. 其他交易事項

本公司為關係人提供資訊管理服務收入及背書保證計息收入而產生之其他應收款、其他代墊款項、應收股利及股利收入等明細如下：

	<u>106年12月31日</u>		<u>105年12月31日</u>	
	<u>其他應收款</u>	<u>其他應付款</u>	<u>其他應收款</u>	<u>其他應付款</u>
子公司	\$ 647,977	\$ 8,360	\$ 290,989	\$ 20,116
關聯企業	106	-	495	-
其他關係人	-	<u>1,927</u>	-	-
	<u>\$ 648,083</u>	<u>\$ 10,287</u>	<u>\$ 291,484</u>	<u>\$ 20,116</u>

	<u>106年度</u>	<u>105年度</u>
其他收入		
— 子公司	\$ 670,415	\$ 386,533
— 關聯企業	-	8,403
— 其他關係人	<u>118,929</u>	<u>106,395</u>
	<u>\$ 789,344</u>	<u>\$ 501,331</u>

## 6. 資金融通情形

(1) 應收關係人款項(帳列「其他應收款-關係人」)

	<u>106年12月31日</u>	<u>105年12月31日</u>
子公司		
Synnex Global	\$ 2,981,000	\$ 3,230,000
其他	<u>75,970</u>	<u>59,739</u>
	<u>\$ 3,056,970</u>	<u>\$ 3,289,739</u>

(2) 應付關係人款項(帳列「其他應付款-關係人」)

	<u>106年12月31日</u>	<u>105年12月31日</u>
子公司		
Synnex Global	<u>\$ -</u>	<u>\$ 591,090</u>

## (3) 利息收入

	106年度	105年度
子公司	\$ 49,973	\$ 23,871

民國 106 年及 105 年度對子公司資金貸與之利息按年利率 1.08%~1.94%收取。

## 7. 關係人提供背書保證情形

本公司為子公司向銀行借款而提供之融資保證及購貨保證明細如下：

	106年12月31日	105年12月31日
子公司	\$ 53,508,743	\$ 58,983,752

## 8. 財產交易

## (1) 取得不動產、廠房及設備

	106年度	105年度
子公司	\$ 45,170	\$ 27,963

截至民國 106 年及 105 年 12 月 31 日，本公司因前述交易所產生之其他應付款(帳列「其他應付款-關係人」)分別為\$26,290 及\$4,725。

## (2) 處分金融資產

交易對象	帳列項目	交易股數	交易標的	106年度	
				處分價款	處分(損)益
神達電腦、 神通電腦、 和利、美安	備供出售金 融資產-流動	24,449,836	聯華實業股 份有限公司 普通股	\$ 639,353	\$ 311,498

民國 106 年 12 月 31 日止處分價款已全數收回。民國 105 年 1 月 1 日至 12 月 31 日本公司無向關係人處分金融資產之情形。

## (三) 主要管理階層薪酬資訊

	106年度	105年度
短期員工福利	\$ 96,000	\$ 66,480
退職後福利(註)	3,320	3,440
總計	\$ 99,320	\$ 69,920

註：係提列提撥數，未實際發放。

## 八、質押之資產

本公司之資產提供擔保明細如下：

資產項目	帳面價值		擔保用途
	106年12月31日	105年12月31日	
其他非流動資產：			
質押定期存款	\$ 720,736	\$ 260,562	主係質押於供應商作為進貨保證及中華電信之履約保證等。
	<u>\$ 720,736</u>	<u>\$ 260,562</u>	

## 九、重大或有負債及未認列之合約承諾

### (一)或有事項

1. 本公司為購貨所需，向銀行開立之保證函作為供應商授信額度之保證，截至民國 106 年及 105 年 12 月 31 日止，金額分別為 \$876,497 及 \$854,360。
2. Fairchild Semiconductor International, Inc. 與 Fairchild Semiconductor Corporation 於 103 年 12 月 22 日在美國麻州地方法院對聯強及 Synnex Electronic Hong Kong Ltd. 提出第三方訴訟，表示聯強及 Synnex Electronic Hong Kong Ltd. 在銷售產品時未述明保固責任之限額，已違反與 Fairchild 簽訂之代理合約，造成 Fairchild 承受過多的保固負債，Fairchild 針對此項負債造成之損失，求償聯強及 Synnex Electronic Hong Kong Ltd. 約美金 30,000 仟元。針對此訴訟，聯強及 Synnex Electronic Hong Kong Ltd. 主張 Fairchild 違反屬人管轄權及起訴原由不足。美國地方法院於 104 年 6 月 18 日開庭前夕同意 Fairchild Semiconductor Corporation、聯強及 Synnex Electronic Hong Kong Ltd. 共同主張並駁回 Fairchild 第三方訴訟起訴案。而 Fairchild Semiconductor Hong Kong Limited 於 105 年第一季在香港國際仲裁中心再對聯強提起仲裁，目前進入審理階段，仲裁結果尚無法確認，故本公司並未將該仲裁之可能損失估計入帳。

## (二) 承諾事項

### 營業租賃協議

本公司採營業租賃承租辦公處所，不可取消營業租賃之未來最低應付租賃給付總額如下：

	<u>106年12月31日</u>	<u>105年12月31日</u>
不超過1年	\$ 69,492	\$ 67,447
超過1年但不超過5年	17,336	62,971
超過5年	-	-
總計	<u>\$ 86,828</u>	<u>\$ 130,418</u>

## 十、重大之災害損失

無此事項。

## 十一、重大之期後事項

- (一) 本公司於民國 107 年 3 月 13 日董事會決議民國 106 年度之盈餘分派案，請詳附註六(十七)之說明。
- (二) 台灣所得稅法修正案於民國 107 年 2 月公布生效，營利事業所得稅之稅率自 17%調增至 20%，此修正自民國 107 年度開始適用。本公司評估此稅率變動將影響遞延所得稅資產增加\$18,723，相關影響數將會調整於民國 107 年度第一季財務報表中。

## 十二、其他

### (一) 資本風險管理

本公司之資本管理目標，係為保障公司能繼續經營，維持最佳資本結構以降低資金成本，並為股東提供報酬。為了維持或調整資本結構，本公司可能會調整支付予股東之股利金額、退還資本予股東、發行新股或出售資產以降低債務。本公司利用負債資本比率以監控其資本，該比率係按債務總額除以資本總額計算。債務總額為個體資產負債表所列報之負債總計。資本總額之計算為個體資產負債表之「權益」加上債務總額。

本公司於民國 106 年之策略維持與民國 105 年相同。於民國 106 年及 105 年 12 月 31 日，本公司之負債資本比率分別為 47%及 49%。



(二) 金融工具

## 1. 金融工具公允價值資訊

除下表所列者外，本公司非以公允價值衡量之金融工具(包括現金及約當現金、應收票據、應收帳款、其他應收款、短期借款、應付票據、應付帳款及其他應付款)的帳面金額係公允價值之合理近似值，另以公允價值衡量之金融工具的公允價值資訊請詳附註十二(三)：

	106年12月31日	
	<u>帳面金額</u>	<u>公允價值</u>
金融資產：		
其他金融資產(帳列「其他非流動資產」)	\$ 747,023	\$ 747,023
金融負債：		
存入保證金(帳列「其他非流動負債」)	\$ 1,299	\$ 1,299
	105年12月31日	
	<u>帳面金額</u>	<u>公允價值</u>
金融資產：		
其他金融資產(帳列「其他非流動資產」)	\$ 286,729	\$ 286,729
金融負債：		
存入保證金(帳列「其他非流動負債」)	\$ 1,731	\$ 1,731

## 2. 財務風險管理政策

本公司日常營運受多項財務風險之影響，包含市場風險(包括匯率風險、利率風險及價格風險)、信用風險及流動性風險。本公司整體風險管理政策著重於金融市場的不可預測事項，並尋求可降低對本公司財務狀況及財務績效之潛在不利影響。

## 3. 重大財務風險之性質及程度

## (1) 市場風險

匯率風險

- A. 本公司係跨國營運，因此受多種不同貨幣所產生之匯率風險，主要為美元。相關匯率風險來自未來之商業交易、已認列之資產與負債，及對國外營運機構之淨投資。
- B. 本公司管理階層已訂定政策，規定公司內各單位管理相對其功能性貨幣之匯率風險。公司內各單位應透過公司財務部就其整體匯率風險進行避險。為管理來自未來商業交易及已認列資產與負債

之匯率風險，公司內各公司透過公司財務部採用遠期外匯合約進行。當未來商業交易、已認列資產或負債係以非該個體之功能性貨幣之外幣計價時，匯率風險便會產生。

C. 本公司從事之業務涉及若干非功能性貨幣(本公司之功能性貨幣為台幣)，故受匯率波動之影響，具重大匯率波動影響之外幣資產及負債資訊如下：

106年12月31日			
	外幣(仟元)	匯率	帳面金額 (新台幣)
<b>(外幣:功能性貨幣)</b>			
<u>金融資產</u>			
<u>貨幣性項目</u>			
美金：新台幣	\$ 119,732	29.81	\$ 3,569,211
<u>採用權益法之投資</u>			
美金：新台幣	2,133,582	29.81	63,602,078
<u>金融負債</u>			
<u>貨幣性項目</u>			
美金：新台幣	\$ 3,513	29.81	\$ 104,723
105年12月31日			
	外幣(仟元)	匯率	帳面金額 (新台幣)
<b>(外幣:功能性貨幣)</b>			
<u>金融資產</u>			
<u>貨幣性項目</u>			
美金：新台幣	\$ 196,405	32.30	\$ 6,343,882
<u>採用權益法之投資</u>			
美金：新台幣	1,873,961	32.30	60,528,929
<u>金融負債</u>			
<u>貨幣性項目</u>			
美金：新台幣	\$ 69,898	32.30	\$ 2,257,705

D. 本公司貨幣性項目因匯率波動具重大影響於民國 106 年及 105 年度認列之全部兌換(損)益(含已實現及未實現)彙總金額分別為(\$279,519)及\$28,172。

E. 本公司因重大匯率波動影響之外幣市場風險分析如下：

		106年度		
		敏感度分析		
		變動幅度	影響損益	影響其他 綜合損益
<b>(外幣:功能性貨幣)</b>				
<u>金融資產</u>				
<u>貨幣性項目</u>				
美金：新台幣	1%	\$	35,692	\$ -
<u>金融負債</u>				
<u>貨幣性項目</u>				
美金：新台幣	1%	\$	1,047	\$ -
		105年度		
		敏感度分析		
		變動幅度	影響損益	影響其他 綜合損益
<b>(外幣:功能性貨幣)</b>				
<u>金融資產</u>				
<u>貨幣性項目</u>				
美金：新台幣	1%	\$	63,439	\$ -
<u>金融負債</u>				
<u>貨幣性項目</u>				
美金：新台幣	1%	\$	22,577	\$ -
<u>價格風險</u>				

由於本公司持有之投資於個體資產負債表中係分類為備供出售金融資產，因此本公司暴露於權益工具之價格風險。為管理權益工具投資之價格風險，本公司將以分散投資組合來進行該項風險之控管。

本公司主要投資於國內上市櫃及未上市櫃之權益工具，此等權益工具之價格會因該投資標的未來價值之不確定性而受影響。若該等權益工具價格上升或下跌1%，而其他所有因素維持不變之情況下，對民國106年及105年度對於股東權益之影響因分類為備供出售之權益工具之利益或損失分別增加或減少\$13,516及\$15,061。

### 利率風險

- A. 本公司之利率風險來自短期借款。按浮動利率發行之借款使本公司承受現金流量利率風險，部分風險被按浮動利率持有之現金及約當現金抵銷。按固定利率發行之借款則使本公司承受公允價值利率風險。於民國 106 年及 105 年度，本公司按浮動利率計算之借款係以新台幣計價。
- B. 民國 106 年及 105 年 12 月 31 日，若借款利率增加 1%，在所有其他原因皆維持不變之情況下，民國 106 年及 105 年稅後淨利將分別減少 \$7,934 及 \$3,248，主要係浮動利率導致借款利息增加。

### (2) 信用風險

- A. 信用風險係本公司因客戶或金融工具之交易對手無法履行合約義務而產生財務損失之風險。本公司依內部明定之授信政策，公司內各單位於訂定付款及提出交貨之條款與條件前，須就其每一新客戶進行管理及信用風險分析。內部風險控管係透過考慮其財務狀況、過往經驗及其他因素，以評估客戶之信用品質。個別風險之限額係董事會依內部或外部之評等而制訂，並定期監控信用額度之使用。主要信用風險來自存放於銀行與金融機構之存款，亦有來自於顧客之信用風險，並包括尚未收現之應收帳款及已承諾之交易。對銀行及金融機構而言，信用評等良好之機構，才會被接納為交易對象。
- B. 於民國 106 年及 105 年度，並無超出信用限額之情事，且管理階層不預期會受交易對手之不履約而產生任何重大損失。
- C. 本公司未逾期且未減損金融資產之信用品質資訊：請詳附註六(五)說明。
- D. 本公司已逾期惟未減損金融資產之帳齡分析資訊：請詳附註六(五)說明。
- E. 本公司業已發生減損之金融資產的個別分析：請詳附註六各金融資產之說明。

### (3) 流動性風險

- A. 現金流量預測是由本公司內各單位執行，並由本公司財務部予以彙總。公司財務部監控公司流動資金需求之預測，確保其有足夠資金得以支應營運需要。
- B. 下表係本公司之非衍生金融負債及以淨額或總額交割之衍生金融負債，按相關到期日予以分組，非衍生金融負債係依據資產負債表日至合約到期日之剩餘期間進行分析如下：

非衍生金融負債：

106年12月31日	1年以內	1年至2年內	2年以上	帳面金額
短期借款	\$ 26,215,822	\$ -	\$ -	\$ 26,215,822
應付短期票券	8,291,266	-	-	8,291,266
金融負債				
應付票據(包含關係人)	215,979	-	-	215,979
應付帳款(包含關係人)	4,143,280	-	-	4,143,280
其他應付款(包含關係人)	1,082,260	-	-	1,082,260
存入保證金	-	-	1,299	1,299

非衍生金融負債：

105年12月31日	1年以內	1年至2年內	2年以上	帳面金額
短期借款	\$ 29,303,214	\$ -	\$ -	\$ 29,303,214
應付短期票券	5,102,551	-	-	5,102,551
金融負債				
應付票據(包含關係人)	238,327	-	-	238,327
應付帳款(包含關係人)	3,888,118	-	-	3,888,118
其他應付款(包含關係人)	1,653,723	-	-	1,653,723
存入保證金	-	-	1,731	1,731

C. 本公司並不預期到期日分析之現金流量發生時點會顯著提早，或實際金額會有顯著不同。

(三)公允價值資訊

1. 本公司非以公允價值衡量之金融資產及金融負債之公允價值資訊請詳附註十二、(二)1.說明。
2. 為衡量金融及非金融工具之公允價值所採用評價技術的各等級定義如下：
  - 第一等級：企業於衡量日可取得之相同資產或負債於活絡市場之報價(未經調整)。活絡市場係指有充分頻率及數量之資產或負債交易發生，以在持續基礎上提供定價資訊之市場。本公司投資之上市櫃股票投資等的公允價值皆屬之。
  - 第二等級：資產或負債直接或間接之可觀察輸入值，但包括於第一等級之報價者除外。本公司投資之未上市櫃股票投資及衍生工具等的公允價值均屬之。
  - 第三等級：資產或負債之不可觀察輸入值。本公司投資之無活絡市場之權益工具投資皆屬之。
3. 民國106年及105年12月31日以公允價值衡量之金融及非金融工具，本公司依資產及負債之性質、特性及風險及公允價值等級之基礎分類，相關資訊如下：

106年12月31日	第一等級	第二等級	第三等級	合計
資產				
<u>重複性公允價值</u>				
備供出售金融資產				
權益證券	\$ 1,217,586	\$ 56,029	\$ 77,954	\$ 1,351,569
105年12月31日	第一等級	第二等級	第三等級	合計
資產				
<u>重複性公允價值</u>				
備供出售金融資產				
權益證券	\$ 1,375,022	\$ 56,029	\$ 75,096	\$ 1,506,147

4. 本公司用以衡量公允價值所使用之方法及假設說明如下：

- (1) 本公司採用市場報價作為公允價輸入值(即第一等級)者，上市(櫃)公司股票採資產負債表日之收盤價。
- (2) 除上述有活絡市場之金融工具外，其餘金融工具之公允價值係以評價技術或參考交易對手報價取得。透過評價技術所取得之公允價值可參照其他實質上條件及特性相似之金融工具之現時公允價值、現金流量折現法或以其他評價技術，包括以合併資產負債表日可取得之市場資訊運用模型計算而得。
- (3) 當評估非標準化且複雜性較低之金融工具時，本公司採用廣為市場參與者使用之評價技術。此類金融工具之評價模型所使用之參數通常為市場可觀察資訊。
- (4) 評價模型之產出係預估之概算值，而評價技術可能無法反映本公司持有金融工具及非金融工具之所有攸關因素。因此評價模型之預估價值會適當地根據額外之參數予以調整，例如模型風險或流動性風險等。根據本公司之公允價值評價模型管理政策及相關之控制程序，管理階層相信為允當表達合併資產負債表中金融工具及非金融工具之公允價值，評價調整係屬適當且必要。在評價過程中所使用之價格資訊及參數係經審慎評估，且適當地根據目前市場狀況調整。
- (5) 本公司將信用風險評價調整納入金融工具及非金融工具公允價值計算考量，以分別反映交易對手信用風險及本公司信用品質。

5. 民國 106 年及 105 年度無第一等級與第二等級間之任何移轉。

6. 下表列示民國 106 年及 105 年度第三等級之變動：

	106年		105年	
	非衍生權益工具		非衍生權益工具	
1月1日	\$	75,096	\$	88,630
認列於當期損益之損失		-	(\$	40,000)
認列於其他綜合損益之利益或損失		2,858		26,466
12月31日	\$	77,954	\$	75,096

7. 民國 106 年及 105 年度無自第三等級轉入及轉出之情形。

8. 本公司對於公允價值歸類於第三等級之評價流程係由財務品管部門負責進行金融工具之獨立公允價值驗證，藉獨立來源資料使評價結果貼近市場狀態、確認資料來源係獨立、可靠、與其他資源一致以及代表可執行價格，並定期校準評價模型、進行回溯測試、更新評價模型所需輸入值及資料及其他任何必要之公允價值調整，以確保評價結果係屬合理。

9. 有關屬第三等級公允價值衡量項目所使用評價模型之重大不可觀察輸入值之量化資訊及重大不可觀察輸入值變動之敏感度分析說明如下：

	106年12月31日		重大不可觀察 輸入值	區間 (加權平均)	輸入值與 公允價值關係
	公允價值	評價技術			
非衍生權益工具：					
非上市上櫃 公司股票	\$ 77,954	可類比上市上櫃 公司法	缺乏市場流通性 折價	0.7	缺乏市場流通性 折價愈高，公允 價值愈低
	105年12月31日		重大不可觀察 輸入值	區間 (加權平均)	輸入值與 公允價值關係
	公允價值	評價技術			
非衍生權益工具：					
非上市上櫃 公司股票	\$ 75,096	可類比上市上櫃 公司法	缺乏市場流通性 折價	0.7	缺乏市場流通性 折價愈高，公允 價值愈低

10. 本公司經審慎評估選擇採用之評價模型及評價參數，因此對公允價值衡量係屬合理，惟當使用不同之評價模型或評價參數可能導致評價之結果不同。針對分類為第三等級之金融資產及金融負債，若評價參數變動，則對本期損益或其他綜合損益之影響如下：

		106年12月31日					
				認列於損益		認列於其他綜合損益	
	輸入值	變動	有利變動	不利變動	有利變動	不利變動	
金融資產							
權益工具	缺乏市場流通性折價	± 10%	\$ -	\$ -	\$ 7,795	\$ 7,795	
		105年12月31日					
				認列於損益		認列於其他綜合損益	
	輸入值	變動	有利變動	不利變動	有利變動	不利變動	
金融資產							
權益工具	缺乏市場流通性折價	± 10%	\$ -	\$ -	\$ 7,510	\$ 7,510	

### 十三、附註揭露事項

#### (一) 重大交易事項相關資訊

1. 資金貸與他人：請詳附表一。
2. 為他人背書保證：請詳附表二。
3. 期末持有有價證券情形(不包含投資子公司、關聯企業及合資控制部分)：請詳附表三。
4. 累積買進或賣出同一有價證券之金額達新台幣三億元或實收資本額百分之二十以上：請詳附表四。
5. 取得不動產之金額達新台幣三億元或實收資本額百分之二十以上：無此情形。
6. 處分不動產之金額達新台幣三億元或實收資本額百分之二十以上：無此情形。
7. 與關係人進、銷貨之金額達新台幣一億元或實收資本額百分之二十以上：請詳附表五。
8. 應收關係人款項達新台幣一億元或實收資本額百分之二十以上：請詳附表六。
9. 從事衍生工具交易：請詳本公司民國 106 年度合併財務報告附註六(二)。
10. 母公司與子公司及各子公司間之業務關係及重要交易往來情形及金額：請詳附表七。

#### (二) 轉投資事業相關資訊

被投資公司名稱、所在地區等相關資訊(不包含大陸被投資公司)：請詳附表八。



### (三) 大陸投資資訊

1. 基本資料：請詳附表九。
2. 直接或間接經由第三地區事業與轉投資大陸之被投資公司所發生之重大交易事項：無此情形。

### 十四、營運部門資訊

不適用。

聯強國際股份有限公司及子公司  
資金貸與他人

民國 106 年 1 月 1 日至 12 月 31 日

附表一

單位：新台幣仟元

(除特別註明者外)

編號	貸出資金之公司	貸與對象(註 7)	往來項目	是否為關係人	本期最高金額(註 9)	期末餘額(註 9)	實際動支金額	利率區間	資金貸與性質(註 1)	業務往來金額	有短期融通資金必要之原因	提列備抵呆帳金額	擔保品		對個別對象資金貸與限額	資金貸與總限額	備註
													名稱	價值			
0	聯強國際股份有限公司	嘉榮行銷股份有限公司	應收關係人款項	是	\$ 1,000,000	\$1,000,000	\$ 75,970	0%-1.08%	(註 1)	\$ -	營業週轉	\$ -	-	\$ -	\$ 18,068,535	\$ 18,068,535	(註 2)
0	聯強國際股份有限公司	Synnex Global Ltd.	應收關係人款項	是	4,570,500	4,471,500	2,981,000	1.39%-1.94%	(註 1)	-	營業週轉	-	-	-	18,068,535	18,068,535	(註 2)
1	Synnex Global Ltd.	聯強國際股份有限公司	應收關係人款項	是	1,615,000	-	-	-	(註 1)	-	營業週轉	-	-	-	6,360,208	6,360,208	(註 3)
1	Synnex Global Ltd.	聯強國際(中國)投資有限公司	應收關係人款項	是	484,500	447,150	-	2.35%-2.84%	(註 1)	-	營業週轉	-	-	-	44,521,455	63,602,078	(註 3)
1	Synnex Global Ltd.	聯強國際(香港)有限公司	應收關係人款項	是	9,690,000	8,943,000	-	-	(註 1)	-	營業週轉	-	-	-	44,521,455	63,602,078	(註 3)
1	Synnex Global Ltd.	聯強國際貿易(中國)有限公司	應收關係人款項	是	8,188,050	7,556,835	4,575,835	5.35%-5.84%	(註 1)	-	營業週轉	-	-	-	44,521,455	63,602,078	(註 3)
1	Synnex Global Ltd.	聯強國際(上海)有限公司	應收關係人款項	是	1,065,900	983,730	983,730	5.35%-5.84%	(註 1)	-	營業週轉	-	-	-	44,521,455	63,602,078	(註 3)
1	Synnex Global Ltd.	聯強國際(成都)科技有限公司	應收關係人款項	是	242,250	223,575	214,104	2.35%-2.84%	(註 1)	-	營業週轉	-	-	-	44,521,455	63,602,078	(註 3)
1	Synnex Global Ltd.	聯強國際(南京)電子有限公司	應收關係人款項	是	242,250	223,575	130,314	5.35%-5.84%	(註 1)	-	營業週轉	-	-	-	44,521,455	63,602,078	(註 3)
1	Synnex Global Ltd.	聯強國際(瀋陽)科技有限公司	應收關係人款項	是	96,900	89,430	89,430	2.35%-2.84%	(註 1)	-	營業週轉	-	-	-	44,521,455	63,602,078	(註 3)
1	Synnex Global Ltd.	聯強國際(北京)有限公司	應收關係人款項	是	96,900	89,430	89,430	2.42%-2.84%	(註 1)	-	營業週轉	-	-	-	44,521,455	63,602,078	(註 3)
1	Synnex Global Ltd.	聯強國際(西安)科技有限公司	應收關係人款項	是	129,200	119,240	92,560	2.35%-2.84%	(註 1)	-	營業週轉	-	-	-	44,521,455	63,602,078	(註 3)
1	Synnex Global Ltd.	聯強國際(杭州)電子有限公司	應收關係人款項	是	16,150	14,905	14,905	5.35%-5.84%	(註 1)	-	營業週轉	-	-	-	44,521,455	63,602,078	(註 3)
1	Synnex Global Ltd.	聯強國際(天津)科技有限公司	應收關係人款項	是	25,840	23,848	21,114	2.42%-2.84%	(註 1)	-	營業週轉	-	-	-	44,521,455	63,602,078	(註 3)
1	Synnex Global Ltd.	聯強國際(青島)科技有限公司	應收關係人款項	是	161,500	149,050	35,772	2.35%-2.84%	(註 1)	-	營業週轉	-	-	-	44,521,455	63,602,078	(註 3)
1	Synnex Global Ltd.	聯強國際(濟南)電子有限公司	應收關係人款項	是	242,250	223,575	223,575	2.35%-2.84%	(註 1)	-	營業週轉	-	-	-	44,521,455	63,602,078	(註 3)
1	Synnex Global Ltd.	聯強國際(鄭州)科技有限公司	應收關係人款項	是	242,250	223,575	92,411	2.35%-5.35%	(註 1)	-	營業週轉	-	-	-	44,521,455	63,602,078	(註 3)
1	Synnex Global Ltd.	聯強國際(武漢)科技有限公司	應收關係人款項	是	161,500	149,050	23,848	7.35%-7.84%	(註 1)	-	營業週轉	-	-	-	44,521,455	63,602,078	(註 3)

編號	貸出資金之公司	貸與對象 (註7)	往來項目	是否為關係人	本期最高金額 (註9)	期末餘額 (註9)	實際動支金額	利率區間	資金貸與性質 (註1)	業務往來金額	有短期融通資金必要之原因	提列備抵呆帳金額	擔保品		對個別對象 資金貸與限額	資金貸與 總限額	備註 (註3)
													名稱	價值			
1	Synnex Global Ltd.	聯強國際(合肥)科技有限公司	應收關係人款項	是	\$ 197,030	\$ 181,841	\$ 145,145	2.35%-2.84%	(註1)	\$ -	營業週轉	\$ -	-	\$ -	\$ 44,521,455	\$ 63,602,078	(註3)
1	Synnex Global Ltd.	聯強國際(哈爾濱)科技有限公司	應收關係人款項	是	242,250	223,575	223,575	2.35%-2.84%	(註1)	-	營業週轉	-	-	-	44,521,455	63,602,078	(註3)
1	Synnex Global Ltd.	聯強國際(南昌)電子有限公司	應收關係人款項	是	129,200	119,240	119,240	2.35%-2.84%	(註1)	-	營業週轉	-	-	-	44,521,455	63,602,078	(註3)
1	Synnex Global Ltd.	聯強國際(寧波)科技有限公司	應收關係人款項	是	129,200	119,240	119,240	2.35%-2.84%	(註1)	-	營業週轉	-	-	-	44,521,455	63,602,078	(註3)
1	Synnex Global Ltd.	聯強國際(廈門)科技有限公司	應收關係人款項	是	290,700	268,290	52,704	2.35%-2.84%	(註1)	-	營業週轉	-	-	-	44,521,455	63,602,078	(註3)
1	Synnex Global Ltd.	聯強國際(長沙)科技有限公司	應收關係人款項	是	129,200	119,240	119,240	2.35%-2.84%	(註1)	-	營業週轉	-	-	-	44,521,455	63,602,078	(註3)
1	Synnex Global Ltd.	Synnex Australia Pty. Ltd.	應收關係人款項	是	1,205,250	1,164,100	-	-	(註1)	-	營業週轉	-	-	-	44,521,455	63,602,078	(註3)
1	Synnex Global Ltd.	Synnex New Zealand Ltd.	應收關係人款項	是	424,200	424,200	271,488	4.77%-4.8%	(註1)	-	營業週轉	-	-	-	44,521,455	63,602,078	(註3)
1	Synnex Global Ltd.	King's Eye Investments Ltd.	應收關係人款項	是	751,125	745,250	616,839	-	(註1)	-	營業週轉	-	-	-	44,521,455	63,602,078	(註3)
1	Synnex Global Ltd.	Synnex China Holdings Ltd.	應收關係人款項	是	3,230,000	2,981,000	2,974,983	-	(註1)	-	營業週轉	-	-	-	44,521,455	63,602,078	(註3)
1	Synnex Global Ltd.	Syntech Asia Ltd.	應收關係人款項	是	9,690,000	8,943,000	3,972,570	1.48%-1.94%	(註1)	-	營業週轉	-	-	-	44,521,455	63,602,078	(註3)
2	伊凡投資股份有限公司	嘉榮行銷股份有限公司	應收關係人款項	是	200,000	-	-	1.21%	(註1)	-	營業週轉	-	-	-	226,985	226,985	(註4)
3	聯強國際(中國)投資有限公司	聯強國際(北京)有限公司	應收關係人款項	是	319,347	319,347	205,295	3.26%	(註1)	-	營業週轉	-	-	-	8,927,628	8,927,628	(註5)
3	聯強國際(中國)投資有限公司	聯強國際(濟南)電子有限公司	應收關係人款項	是	69,843	68,432	68,432	3.26%	(註1)	-	營業週轉	-	-	-	8,927,628	8,927,628	(註5)
3	聯強國際(中國)投資有限公司	聯強國際(哈爾濱)科技有限公司	應收關係人款項	是	82,118	82,118	63,869	3.26%	(註1)	-	營業週轉	-	-	-	8,927,628	8,927,628	(註5)
3	聯強國際(中國)投資有限公司	聯強國際(南昌)電子有限公司	應收關係人款項	是	109,490	109,490	100,366	3.26%	(註1)	-	營業週轉	-	-	-	8,927,628	8,927,628	(註5)
3	聯強國際(中國)投資有限公司	聯強國際(寧波)科技有限公司	應收關係人款項	是	61,588	61,588	47,902	3.26%	(註1)	-	營業週轉	-	-	-	8,927,628	8,927,628	(註5)
3	聯強國際(中國)投資有限公司	聯強國際(長沙)科技有限公司	應收關係人款項	是	127,739	127,739	109,490	3.26%	(註1)	-	營業週轉	-	-	-	8,927,628	8,927,628	(註5)
3	聯強國際(中國)投資有限公司	聯強國際貿易(中國)有限公司	應收關係人款項	是	5,474,520	5,474,520	4,105,890	3.26%	(註1)	-	營業週轉	-	-	-	8,927,628	8,927,628	(註5)

編號	貸出資金之公司	貸與對象(註7)	往來項目	是否為關係人	本期最高金額(註9)	期末餘額(註9)	實際動支金額	利率區間	資金貸與性質(註1)	業務往來金額	有短期融通資金必要之原因	提列備抵呆帳金額	擔保品		對個別對象資金貸與限額	資金貸與總限額	備註
													名稱	價值			
3	聯強國際(中國)投資有限公司	育德(上海)倉儲有限公司	應收關係人款項	是	\$ 6,984	\$ 6,843	\$ 5,475	0%-4.35%	(註1)	\$ -	營業週轉	\$ -	-	\$ -	\$ 3,571,051	\$ 3,571,051	(註5)
4	Trade Vanguard Global Ltd.	聯強國際貿易(中國)有限公司	應收關係人款項	是	5,913,374	5,793,867	5,793,867	3.26%-4.35%	(註1)	-	營業週轉	-	-	-	13,869,391	13,869,391	(註6)

註1：係指有短期融通資金之必要者。

註2：聯強國際股份有限公司對個別對象資金貸與限額及資金貸與總限額：

- (1) 個別貸與之金額，以不超過聯強國際股份有限公司最近期經會計師查核簽證或核閱之財務報表淨值之百分之四十為限。
- (2) 總貸與之金額，以不超過聯強國際股份有限公司最近期經會計師查核簽證或核閱之財務報表淨值之百分之四十為限。

註3：Synnex Global Ltd. 對個別對象資金貸與限額及資金貸與總限額：

- (1) 個別貸與之限額，以不超過Synnex Global Ltd. 最終母公司-聯強國際股份有限公司最近期經會計師查核簽證或核閱之財務報表淨值之百分之七十為限。
- (2) 貸與對象為最終母公司-聯強國際股份有限公司直接及間接持有表決權股份百分之百非台灣地區公司，總貸與金額以不超過母公司-聯強國際股份有限公司最近期經會計師查核簽證或核閱之財務報表淨值之百分之兩百為限。

註4：伊凡投資股份有限公司對個別對象資金貸與限額及資金貸與總限額：

- (1) 個別貸與之限額，以不超過伊凡投資股份有限公司最近期經會計師查核簽證或核閱之財務報表淨值之百分之四十為限，民國106年度伊凡投資股份有限公司經會計師查核淨值為\$567,462。
- (2) 總貸與金額，以不超過伊凡投資股份有限公司最近期經會計師查核簽證或核閱之財務報表淨值之百分之四十為限，民國106年度伊凡投資股份有限公司經會計師查核淨值為\$567,462。

註5：聯強國際(中國)投資有限公司對個別對象資金貸與總限額：

- (1) 貸與對象為本公司之母公司直接及間接持有表決權股份百分之百非台灣地區公司，總貸與金額合計以不超過母公司最近期經會計師查核簽證或核閱之財務報表淨值之百分之二百為限，個別貸與之限額，以不超過本公司之母公司最近期經會計師查核簽證或核閱之財務報表淨值之百分之七十為限。
- (2) 貸與對象為本公司之母公司直接及間接持有百分之八十以上股權之子公司，總貸與金額合計以不超過母公司最近期經會計師查核簽證或核閱之財務報表淨值之百分之四十為限，個別貸與之限額，以不超過本公司之母公司最近期經會計師查核簽證或核閱之財務報表淨值之百分之五為限。
- (3) 貸與對象為本公司之母公司直接及間接持有未達百分之八十以上股權之子公司，總貸與金額合計以不超過母公司最近期經會計師查核簽證或核閱之財務報表淨值之百分之二十為限，個別貸與之限額，以不超過本公司之母公司最近期經會計師查核簽證或核閱之財務報表淨值之百分之五為限。

註6：Trade Vanguard Global Ltd 對個別對象資金貸與限額及資金貸與總限額

- (1) 個別貸與之限額，以不超過Trade Vanguard Global Ltd 最終母公司-聯強國際最近期經會計師查核簽證或核閱之財務報表淨值之百分之七十為限。
- (2) 貸與對象為最終母公司-聯強國際直接及間接持有表決權股份百分之百非台灣地區公司，總貸與金額以不超過母公司-聯強國際最近期經會計師查核簽證或核閱之財務報表淨值之百分之兩百為限。

註7：貸出公司與貸入公司均係本公司持有100%股權之子公司。

註8：係以US：NT=1：29.81列示之。

註9：本期最高餘額係董事會通過之資金貸與額度金額。

聯強國際股份有限公司及子公司  
為他人背書保證  
民國 106 年 1 月 1 日至 12 月 31 日

附表二

單位：新台幣仟元  
(除特別註明者外)

編號	背書保證者 公司名稱	被背書保證對象		對單一企業 背書保證限額	本期最高 背書保證餘額	期末背書 保證餘額	實際動支 金額	以財產擔保 之背書保證 金額	累計背書保證金 額佔最近期財務 報表淨值之比率	背書保證 最高限額 (註 1)	屬母公司對 子公司背書 保證	屬子公司對 母公司背書 保證	屬對大陸地 區背書保證	備註 (註 2)
		公司名稱	關係											
0	聯強國際股份有限公司	Symex Global Ltd.	2. 直接持有普通股股權 超過百分之五十之子公 司	\$ 45,171,337	\$ 33,301,300	\$ 28,200,260	\$ 3,656,691	\$ -	62	\$ 90,342,674	Y	N	N	(註 2)
0	聯強國際股份有限公司	Symex Australia Pty. Ltd.	3. 母公司與子公司持有 普通股股權合併計算超 過百分之五十之被投資 公司	45,171,337	4,600,572	4,600,572	3,305,204	-	11	90,342,674	Y	N	N	(註 2)
0	聯強國際股份有限公司	聯強國際(香港)有限 公司	3. 母公司與子公司持有 普通股股權合併計算超 過百分之五十之被投資 公司	45,171,337	11,887,250	8,031,607	5,634,543	-	18	90,342,674	Y	N	N	(註 2)
0	聯強國際股份有限公司	Symex New Zealand Ltd.	3. 母公司與子公司持有 普通股股權合併計算超 過百分之五十之被投資 公司	45,171,337	481,720	455,079	374,037	-	1	90,342,674	Y	N	N	(註 2)
0	聯強國際股份有限公司	嘉榮行錫股份有限公 司	2. 直接持有普通股股權 超過百分之五十之子公 司	45,171,337	1,500,000	1,500,000	798,821	-	3	90,342,674	Y	N	N	(註 2)
0	聯強國際股份有限公司	Syntech Asia Ltd.	3. 母公司與子公司持有 普通股股權合併計算超 過百分之五十之被投資 公司	45,171,337	8,142,195	8,108,320	4,238,370	-	19	90,342,674	Y	N	N	(註 2)
0	聯強國際股份有限公司	Laser Computer (Macao) Ltd.	3. 母公司與子公司持有 普通股股權合併計算超 過百分之五十之被投資 公司	45,171,337	96,900	89,430	-	-	-	90,342,674	Y	N	N	(註 2)
0	聯強國際股份有限公司	聯強國際貿易(中國) 有限公司	3. 母公司與子公司持有 普通股股權合併計算超 過百分之五十之被投資 公司	45,171,337	4,442,704	2,523,475	1,880,128	-	6	90,342,674	Y	N	Y	(註 2)
1	群環科技股份有限公司	群環高科技股份有限公 司	2. 直接持有普通股股權 超過百分之五十之子公 司	809,900	100,000	100,000	-	-	6	809,900	Y	N	N	(註 3)
1	群環科技股份有限公司	上海群環科技股份有 限公司	3. 母公司與子公司持有 普通股股權合併計算超 過百分之五十之被投資 公司	809,900	200,000	200,000	-	-	12	809,900	Y	N	Y	(註 3)

- 註 1: 聯強國際及聯強國際之子公司累積背書保證總額，以不超過聯強國際最近期經會計師查核簽證或核閱之財務報表淨值之兩百為限。
- 註 2: 對單一企業背書保證限額，以不超過聯強國際最近期經會計師查核簽證或核閱之財務報表淨值之百分之五十為限。
- 註 3: 群環科技背書保證總金額以不得超過群環科技最近期經會計師查核簽證或核閱之財務報表淨值百分之五十；對單一企業(直接及間接持有表決權之股份超過百分之五之公司，則不受此限)保證金額以不超過該公司淨值百分之三十或本公司最近期經會計師查核簽證或核閱之財務報表淨值百分之五孰低為限。與群環科技因業務往來關係而辦理背書保證事項者，除上述限額規定外，其個別背書保證金額背書以不超過雙方間最近一年度業務往來之總金額(以孰低者)為限。(所稱業務往來金額係指雙方間進貨或銷貨金額孰高者)，民國 106 年度群環科技經會計師查核淨值為 \$1,619,800。

聯強國際股份有限公司及子公司  
 期末持有有價證券情形 (不包含投資子公司、關聯企業及合資控制部分)  
 民國 106 年 12 月 31 日

附表三

單位：新台幣仟元  
 (除特別註明者外)

持有之公司	有價證券種類及名稱	與有價證券發行人之關係	帳列科目	期			備註
				股數	帳面金額	持股比例	
聯強國際股份有限公司	聯成化學科技股份有限公司普通股	其董事長與聯強之董事長為同一人	備供出售金融資產-流動	\$ 62,034,851	\$ 1,166,255	5.17%	\$ 1,166,255
"	聯華實業股份有限公司普通股	"	"	1,402,491	51,331	0.15%	51,331
"	神達資訊科技股份有限公司普通股	"	"	13,770,810	77,954	9.18%	77,954
"	通達投資股份有限公司普通股	-	"	4,848,125	56,029	19.99%	56,029
備供出售金融資產-流動合計				\$ 1,351,569	\$ 1,351,569		\$ 1,351,569
聯強國際股份有限公司	神電電腦股份有限公司普通股	其董事長與聯強之董事長為同一人	以成本衡量之金融資產-非流動	55,862,341	\$ 1,571,898	18.36%	\$ 1,571,898 (註1)
"	聯訊創業投資股份有限公司普通股	"	"	4,436,830	-	13.05%	- (註2)
"	聯訊參創業投資股份有限公司普通股	"	"	4,180,000	28,800	19.00%	28,800
"	聯元投資股份有限公司普通股	-	"	9,217,196	87,969	19.99%	87,969
"	聯華電信股份有限公司普通股	-	"	1,450,000	-	3.58%	- (註2)
"	大橡股份有限公司普通股	其董事長與聯強之董事長為同一人	"	720,000	2,393	2.68%	2,393
"	聯訊管理顧問股份有限公司普通股	其董事長與聯強之董事長為同一人	"	862,922	299	19.99%	299
以成本衡量之金融資產-非流動合計				\$ 1,691,359	\$ 1,691,359		\$ 1,691,359

持有之公司	有價證券種類及名稱	與有價證券發行人之關係	帳列科目	股數	期			備註
					帳面金額	持股比例	公允價值	
群環科技股份有限公司	優系思科技股份有限公司普通股	-	備供出售金融資產-非流動	277,311	\$ -	13.59%	\$ -	(註2)
"	大綜電腦系統股份有限公司普通股	-	"	2,931,280	30,937	9.77%	30,937	(註1)
備供出售之金融資產-非流動合計					\$ 30,937		\$ 30,937	
Synnex Global Ltd.	Budworth Investment Ltd. 普通股	-	以成本衡量之金融資產-非流動	796,320	\$ -	13.83%	\$ -	(註2)
"	Global Strategic Investment Inc. 普通股	-	"	245,000	1,341	1.26%	1,341	
"	Pilot View Ltd. 普通股	-	"	84,457	-	1.21%	-	(註2)
以成本衡量之金融資產-非流動合計					\$ 1,341		\$ 1,341	
伊凡投資股份有限公司	上市公司普通股	-	透過損益按公允價值衡量之金融資產-流動	9,918,297	\$ 448,307	1.80%	\$ 448,307	
"	上市公司普通股	-	"	3,665,000	144,401	0.20%	144,401	
透過損益按公允價值衡量之金融資產-流動合計					\$ 592,708		\$ 592,708	
King's Eye Investments Ltd.	Hi Food Co., Ltd 普通股	-	以成本衡量之金融資產-非流動	2,150,000	\$ 28,320	10.00%	\$ 28,320	
"	上市公司普通股	-	備供出售金融資產-非流動	12,552,403	\$ 17,924	0.51%	\$ 17,923	
"	上市公司普通股	-	透過損益按公允價值衡量之金融資產-流動	2,268,100	\$ 16,546	0.65%	\$ 16,546	

註1：係興櫃股票。

註2：經評估相關減損客觀證據後，業已全額提列減損損失。



聯強國際股份有限公司及子公司  
 累積買進或賣出同一有價證券之金額達新台幣三億元或實收資本額百分之二十以上  
 民國 106 年 1 月 1 日至 12 月 31 日

附表四

單位：新台幣千元  
 (除特別註明者外)

買、賣之公司	有價證券種類及名稱	帳列科目	交易對象 (註1)	關係	期初		買入		賣出				期末		
					股數	金額	股數	金額	股數	售價	帳面成本	處分損益	其他	股數	金額
聯強國際股份有限公司	聯華實業股份有限公司普通股	備供出售金融資產-流動	其他關係人及非關係人	其董事長與聯強之董事長為同一人	28,049,836	\$ 618,499	1,402,491	\$ -	28,049,836	\$733,492	\$376,129	\$357,363	\$166,324	1,402,491	\$ 51,331
King's Eye Investments Ltd.	Synnex FPT Joint Stock Company	採用權益法之投資	Synnex FPT Joint Stock Company	非關係人	-	-	39,018,800	1,041,043	-	-	-	-	23,278	39,018,800	1,064,321

(註2)

(註3)

聯強國際股份有限公司及子公司  
與關係人進、銷貨之金額達新台幣一億元或實收資本額百分之二十以上  
民國 106 年 1 月 1 日至 12 月 31 日

附表五

單位：新台幣仟元  
(除特別註明者外)

進(銷)貨之公司	交易對象名稱	關係	交易情形			交易條件與一般交易不同之情形及原因			應收(付)票據、帳款		備註
			進(銷)貨	金額	佔總進(銷)貨之比率	授信期間	單價	授信期間	餘額	佔總應收(付)票據、帳款之比率	
聯強國際股份有限公司	Syntech Asia Ltd.	係本公司持有 100% 股權之孫公司	(銷) 貨	(\$ 2,399,686)	(5%)	月結 60 天	按一般客戶銷貨價格	無重大差異	\$ 8,345	-	
聯強國際股份有限公司	群環科技股份有限公司	係本公司持有 94.09% 股權之子公司	(銷) 貨	( 238,858)	(1%)	月結 60 天	按一般客戶銷貨價格	無重大差異	79,926	1%	
聯強國際股份有限公司	群環科技股份有限公司	係本公司持有 94.09% 股權之子公司	進 貨	103,480	-	月結 60 天	按一般供應商進貨價格	無重大差異	( 52,254)	(1%)	
聯強國際股份有限公司	Syntech Asia Ltd.	係本公司持有 100% 股權之孫公司	進 貨	7,123,883	16%	月結 60 天	按一般供應商進貨價格	無重大差異	( 103,135)	(2%)	
群環科技股份有限公司	聯強國際股份有限公司	係本公司最終母公司	進 貨	238,858	2%	月結 60 天	按一般供應商進貨價格	無重大差異	( 79,926)	(7%)	
群環科技股份有限公司	聯強國際股份有限公司	係本公司最終母公司	(銷) 貨	( 103,480)	(1%)	月結 60 天	按一般客戶銷貨價格	無重大差異	52,254	2%	
群環科技股份有限公司	群冠高科股份有限公司	係本公司持有 100% 股權之子公司	(銷) 貨	( 141,906)	(1%)	月結 70 天	按一般客戶銷貨價格	無重大差異	56,418	2%	
群環科技股份有限公司	聖育科技股份有限公司	關聯企業	(銷) 貨	( 142,376)	(1%)	月結 60 天	按一般客戶銷貨價格	無重大差異	9,959	-	
群冠高科股份有限公司	群環科技股份有限公司	係本公司之母公司	進 貨	141,906	84%	月結 70 天	按一般供應商進貨價格	無重大差異	( 56,418)	(66%)	

進(銷)貨之公司	交易對象名稱	關係	交易情形				交易條件與一般交易不同之情形及原因			應收(付)票據、帳款		備註
			進(銷)貨	金額	佔總進(銷)貨之比率	授信期間	單價	授信期間	餘額	佔總應收(付)票據、帳款之比率		
聯強國際(香港)有限公司及其子公司	聯強國際貿易(中國)有限公司	聯屬公司	(銷)貨	(\$ 28,146,912)	(45%)	月結30天	按一般客戶銷貨價格	無重大差異	\$ 33,144	1%		
Syntech Asia Ltd.	聯強國際股份有限公司	係本公司最終母公司	(銷)貨	( 7,123,883)	(7%)	月結60天	按一般客戶銷貨價格	無重大差異	103,135	1%		
Syntech Asia Ltd.	聯強國際股份有限公司	係本公司最終母公司	進貨	2,399,686	2%	月結60天	按一般供應商進貨價格	無重大差異	( 8,345)	-		
Syntech Asia Ltd.	神雲科技股份有限公司	其他關係人	(銷)貨	( 173,042)	-	月結90天	按一般客戶銷貨價格	無重大差異	35,048	-		
聯強國際貿易(中國)有限公司	聯強國際(香港)有限公司及其子公司	聯屬公司	進貨	28,146,912	27%	月結30天	按一般供應商進貨價格	無重大差異	( 33,144)	(1%)		
PT. Synnex Metrodata Indonesia	PT Mitra Intergrasi Informatika	其他關係人	(銷)貨	( 561,564)	(3%)	月結30天	按一般客戶銷貨價格	無重大差異	11,831	-		
PT. Synnex Metrodata Indonesia	PT. Logicalis Metrodata Indonesia	其他關係人	(銷)貨	( 107,593)	(1%)	月結60天	按一般客戶銷貨價格	無重大差異	21,286	1%		
聯強國際(上海)有限公司	聯強科技(深圳)有限公司	聯屬公司	(銷)貨	( 145,045)	(100%)	月結60天	按一般客戶銷貨價格	無重大差異	311	100%		
聯強科技(深圳)有限公司	聯強國際(上海)有限公司	聯屬公司	進貨	145,045	34%	月結60天	按一般供應商進貨價格	無重大差異	( 311)	-		

聯強國際股份有限公司及子公司  
應收關係人款項達新台幣一億元或實收資本額百分之二十以上  
民國 106 年 12 月 31 日

附表六

單位：新台幣仟元  
(除特別註明者外)

帳列應收款項之公司	交易對象名稱	關係	應收關係人款項餘額	週轉率	逾期應收關係人款項		應收關係人款項期 後收回金額	提列備抵呆帳金額
					金額	處理方式		
聯強國際股份有限公司	Synnex Australia Pty. Ltd.	係本公司持有 100% 股權之 孫公司	\$ 186,701 (註 1)	-	\$ -	-	\$ -	-
聯強國際股份有限公司	Synnex Global Ltd.	係本公司持有 100% 股權之 子公司	215,762 (註 5)	-	-	215,762	-	-
聯強國際股份有限公司	聯強國際貿易(中國)有限公司	係本公司持有 100% 股權之 孫公司	115,086 (註 1)	-	-	-	-	-
Syntech Asia Ltd.	聯強國際股份有限公司	係持有本公司 100% 股權之 母公司	103,135	12.28	-	103,135	-	-
Synnex Global Ltd.	聯強國際貿易(中國)有限公司	係本公司持有 100% 股權之 孫公司	130,560 (註 1)	-	-	130,560	-	-
Synnex Global Ltd.	聯強國際(中國)投資有限公司	係本公司持有 100% 股權之 孫公司	165,257 (註 1)	-	-	165,257	-	-
Trade Vanguard Global Ltd.	聯強國際貿易(中國)有限公司	聯屬公司	113,096 (註 1)	-	-	113,096	-	-
Laser Computer (China) Ltd.	聯強國際(香港)有限公司及其子公司	聯屬公司	1,587,227 (註 4)	-	-	64,996	-	-
聯強國際(香港)有限公司及其子公司	聯強國際貿易(中國)有限公司	聯屬公司	786,766 (註 4)	-	-	786,766	-	-
聯強國際貿易(中國)有限公司	Laser Computer (China) Ltd.	聯屬公司	900,252 (註 4)	-	-	-	-	-
聯強國際(中國)投資有限公司	聯強國際貿易(中國)有限公司	係本公司持有 100% 股權之 孫公司	3,591,569 (註 4)	-	-	3,591,569	-	-
聯強科技發展(北京)有限公司	聯強國際貿易(中國)有限公司	聯屬公司	239,840 (註 4)	-	-	46,251	-	-

註 1：係本公司對關係人之應收技術服務款及資金融通之應收利息。

註 2：係本公司對關係人之應收股利。

註 3：有關資金貸與產生之應收關係人金額，請詳附表(一)資金貸與他人說明。

註 4：係子公司間交易之往來餘額。

註 5：係本集團採資金統控方式，用以收支付外幣貨款等情事。

聯強國際股份有限公司及子公司  
 母公司與子公司及各子公司間之業務關係及重要交易往來情形及金額  
 民國 106 年 1 月 1 日至 12 月 31 日

單位：新台幣千元  
 (除特別註明者外)

附表七

編號	交易人名稱	交易往來對象	與交易人之關係	科目	交易往來情形		佔合併總營收或總資產之比率
					金額	交易條件	
0	聯強國際股份有限公司	Syntech Asia Ltd.	母公司對孫公司	銷貨	\$ 2,399,686	與一般客戶同	1%
0	聯強國際股份有限公司	群環科技股份有限公司	母公司對子公司	銷貨	238,858	與一般客戶同	0%
0	聯強國際股份有限公司	Synnex Australia Pty. Ltd.	母公司對孫公司	其他應收款	186,701	註 5	-
0	聯強國際股份有限公司	Synnex Global Ltd.	母公司對子公司	其他應收款	215,762	註 9	-
0	聯強國際股份有限公司	聯強國際貿易(中國)有限公司	母公司對孫公司	其他應收款	115,086	註 5	-
0	聯強國際股份有限公司	Synnex Australia Pty. Ltd.	母公司對孫公司	其他收入	184,551	註 11	-
0	聯強國際股份有限公司	Syntech Asia Ltd.	母公司對孫公司	其他收入	146,389	註 11	-
0	聯強國際股份有限公司	聯強國際貿易(中國)有限公司	母公司對孫公司	其他收入	115,086	註 11	-
1	聯強國際(香港)有限公司及其子公司	聯強國際貿易(中國)有限公司	孫公司對孫公司	銷貨	28,146,912	與一般客戶同	8%
1	聯強國際(香港)有限公司及其子公司	聯強國際貿易(中國)有限公司	孫公司對孫公司	其他應收款	786,766	與一般客戶同	1%
2	Syntech Asia Ltd.	聯強國際股份有限公司	孫公司對母公司	銷貨	7,123,883	與一般客戶同	2%
2	Syntech Asia Ltd.	聯強國際股份有限公司	孫公司對母公司	應收帳款	103,135	與一般客戶同	-
3	Synnex Global Ltd.	聯強國際貿易(中國)有限公司	子公司對孫公司	其他應收款	130,560	註 5	-
3	Synnex Global Ltd.	聯強國際(中國)投資有限公司	子公司對孫公司	其他應收款	165,257	註 5	-
3	Synnex Global Ltd.	Synnex Australia Pty. Ltd.	子公司對孫公司	其他收入	219,366	註 10	-
3	Synnex Global Ltd.	聯強國際貿易(中國)有限公司	子公司對孫公司	其他收入	260,687	註 10	-
3	Synnex Global Ltd.	聯強國際(中國)投資有限公司	子公司對孫公司	其他收入	323,881	註 10	-
4	Trade Vanguard Global Ltd.	聯強國際貿易(中國)有限公司	孫公司對孫公司	其他應收款	113,096	註 5	-
4	Trade Vanguard Global Ltd.	聯強國際貿易(中國)有限公司	孫公司對孫公司	其他收入	220,540	註 10	-

編號	交易人名稱	交易往來對象	與交易人之關係	交易往來情形			佔合併總營收或總資產之比率
				科目	金額	交易條件	
5	Laser Computer (China) Ltd.	聯強國際(香港)有限公司及其子公司	孫公司對孫公司	其他應收款	\$ 1,587,227	註 9	1%
6	聯強國際貿易(中國)有限公司	Laser Computer (China) Ltd.	孫公司對孫公司	其他應收款	900,252	註 9	1%
7	聯強國際(中國)投資有限公司	聯強國際貿易(中國)有限公司	孫公司對孫公司	其他應收款	3,591,569	註 9	3%
7	聯強國際(中國)投資有限公司	聯翔科技(深圳)有限公司	孫公司對孫公司	銷貨	145,045	與一般客戶同	-
8	聯強科技發展(北京)有限公司	聯強國際貿易(中國)有限公司	孫公司對孫公司	其他應收款	239,840	註 9	-
9	群環科技股份有限公司	聯強國際股份有限公司	子公司對母公司	銷貨	103,480	與一般客戶同	-
9	群環科技股份有限公司	群冠高科股份有限公司	子公司對孫公司	銷貨	141,906	與一般客戶同	-

註 1：母公司及子公司相互間之業務往來資訊應分別於編號欄註明，編號之填寫方法如下：

(1). 母公司填 0。

(2). 子公司依公司別由阿拉伯數字 1 開始依序編號。

註 2：與交易人之關係有以下三種，標示種類即可(若係母子公司間或各子公司間之同一筆交易，則無須重複揭露。如：母公司對子公司之交易，若母公司已揭露，則子公司部分無須重複揭露；子公司對子公司之交易，

(1). 母公司對子公司。

(2). 子公司對母公司。

(3). 子公司對子公司。

註 3：交易往來金額佔合併總營收或總資產比率之計算，若屬資產負債項目者，以期末餘額佔合併總資產之方式計算；若屬損益項目者，以期中累積金額佔合併總營收之方式計算。

註 4：各別交易不超過 1 億以上，不予揭露。

註 5：係本公司對關係人之應收技術服務款及資金融通之應收利息。

註 6：係本公司對關係人之應收股利。

註 7：有關資金貸與產生之應收關係人金額，請詳附表(一)資金貸與他人情形之說明。

註 8：有關母子公司間之背書保證情形，請詳附表(二)為他人背書保證情形之說明。

註 9：係子公司間交易之往來餘額。

註 10：係本公司對關係人資金融通之利息收入。

註 11：係本公司對關係人提供技術服務之支援服務收入。

聯強國際股份有限公司及子公司  
被投資公司名稱、所在地區等相關資訊 (不包含大陸被投資公司)  
民國 106 年 1 月 1 日至 12 月 31 日

附表八

單位：新台幣千元  
(除特別註明者外)

投資公司名稱	被投資公司名稱	所在地區	主要營業項目	原始投資金額		股數	期末持有		被投資公司本 期損益	本期認列之投 資損益	備註
				本期末	去年年底		比率	帳面金額			
聯強國際股份有限公司	Synnex Global Ltd.	英屬維京群島	投資控股公司	\$17,607,381	\$17,607,381	548,250,000	100.00	\$ 63,602,078	\$ 5,111,034		
聯強國際股份有限公司	群環科技股份有限公司	台灣	資訊產品之銷售	1,572,281	1,572,281	97,103,296	94.09	1,749,395	219,300	209,147	
聯強國際股份有限公司	伊凡投資股份有限公司	台灣	專業投資公司	1,145,384	1,145,384	22,500,000	100.00	567,462	62,752	62,752	
聯強國際股份有限公司	通達智能運籌股份有限公司	台灣	汽車貨運業務	50,000	50,000	5,000,000	100.00	47,118	( 2,557)	( 2,557)	
聯強國際股份有限公司	嘉榮行銷股份有限公司	台灣	資訊通訊產品之銷售	1,426	1,426	100,000	100.00	95,575	92,143	92,143	
Synnex Global Ltd.	Peer Developments Ltd.	英屬維京群島	投資控股公司	933,053	933,053	30,200,001	100.00	7,851,212	931,482	-	
Synnex Global Ltd.	King's Eye Investments Ltd.	英屬維京群島	投資控股公司	1,862,439	1,862,439	62,477,000	100.00	11,626,306	2,264,969	-	
Synnex Global Ltd.	Synnex China Holdings Ltd.	英屬維京群島	投資控股公司	2,986,962	2,986,962	100,200,000	100.00	5,952,710	491,415	-	
Synnex Global Ltd.	Synnex Mauritius Ltd.	模里西斯	投資控股公司	715,440	715,440	24,000,000	100.00	3,687,306	534,384	-	
Synnex Global Ltd.	Trade Vanguard Global Ltd.	英屬維京群島	投資控股公司	5,962,000	5,962,000	200,000,001	100.00	6,304,269	185,784	-	
King's Eye Investments Ltd.	Laser Computer Holdings Ltd.	英屬維京群島	資訊通訊產品之銷售	1,098,409	1,098,409	36,850,001	100.00	2,935,183	578,312	-	
King's Eye Investments Ltd.	Synnex Australia Pty. Ltd.	澳大利亞	資訊通訊產品之銷售	884,910	884,910	33,250,000	100.00	2,769,430	326,259	-	
Synnex Global Ltd.	Synnex Australia Pty. Ltd.	澳大利亞	資訊通訊產品之銷售	5,835,308	5,835,308	-	-	5,835,308	-	-	
King's Eye Investments Ltd.	Synnex New Zealand Ltd.	紐西蘭	資訊通訊產品之銷售	30,466	30,466	1,500,000	100.00	68,248	1,761	-	
Synnex Global Ltd.	Synnex New Zealand Ltd.	紐西蘭	資訊通訊產品之銷售	214,781	207,180	-	-	214,781	-	-	
King's Eye Investments Ltd.	Synnex Electronics Hong Kong Ltd.	香港	電子元件產品銷售	8,943	8,943	299,999	100.00	71,783	( 762)	-	
King's Eye Investments Ltd.	Syntech Asia Ltd.	香港	電子元件產品銷售	8,943	8,943	300,000	100.00	3,129,496	969,604	-	
King's Eye Investments Ltd.	Synnex (Thailand) Public Company Ltd.	泰國	資訊通訊產品之銷售	279,454	279,454	308,126,830	40.00	996,727	560,825	-	

投資公司名稱	被投資公司名稱	所在地區	主要營業項目	原始投資金額		期末持有 比率	帳面金額	被投資公司本期 損益	本期認列之投 資損益	備註
				本期末	去年年底					
King's Eye Investments Ltd.	Synnex FPT Joint Stock Company	越南	資訊通訊產品之銷售	\$ 922,145	\$ -	47.00	\$ 1,064,321	\$ 410,045	-	註1
King's Eye Investments Ltd.	Fortune Ideal Ltd.	香港	不動產相關業務	55,321	55,321	100.00	129,078	20,433	-	註1
Synnex Global Ltd.	Fortune Ideal Ltd.	香港	不動產相關業務	190,231	175,411	-	190,231	-	-	註2
King's Eye Investments Ltd.	Golden Thinking Ltd.	香港	不動產相關業務	106,827	106,827	100.00	28,075	11,755	-	註1
Synnex Global Ltd.	Golden Thinking Ltd.	香港	不動產相關業務	1,185,734	1,093,359	-	1,185,734	-	-	註2
Synnex Global Ltd.	聯強國際(中國)投資有限公司	中國大陸	資訊通訊產品之產銷	12,520,200	-	-	12,520,200	-	-	註2
King's Eye Investments Ltd.	PT. Synnex Metrodata Indonesia	印尼	資訊通訊產品之銷售	330,891	330,891	50.30	1,483,249	579,884	-	註1
Peer Developments Ltd.	Synnex Corporation	美國	資訊通訊產品之銷售	675,375	675,375	10.61	7,304,534	9,066,523	-	註1
Synnex Mauritius Ltd.	Redington (India) Ltd.	印度	資訊通訊產品之銷售	612,238	612,238	23.56	3,597,652	2,298,272	-	註1
Laser Computer Holdings Ltd.	Laser Computer (China) Ltd.	馬來西亞	資訊通訊產品之銷售	30	30	100.00	501,953	(104,718)	-	註1
Laser Computer Holdings Ltd.	Synnex Technology International (HK) Ltd.	香港	資訊通訊產品之銷售	228,914	228,914	100.00	1,572,372	831,169	-	註1
群環科技股份有限公司	Bestcom Infotech Holdings Ltd.	英屬維京群島	投資控股公司	80,487	80,487	100.00	72,571	7,923	-	註1
群環科技股份有限公司	聖育科技股份有限公司	台灣	資訊軟體硬體批發及資訊系統規劃、分析及設計	19,977	19,977	22.94	42,390	13,375	-	註1
群環科技股份有限公司	群冠高科股份有限公司	台灣	資訊軟體硬體批發零售、認證服務及顧問業務	19,940	19,940	100.00	24,964	3,945	-	註1
群環科技股份有限公司	宏燁資訊股份有限公司	台灣	資訊軟體硬體批發及資訊系統規劃、分析及設計	19,956	19,956	20.00	24,065	5,552	-	註1
群環科技股份有限公司	華環科技股份有限公司	台灣	資訊軟體硬體批發、零售及顧問業務	8,245	8,245	33.45	2,049	163	-	註1
群環科技股份有限公司	德彙股份有限公司	台灣	資訊產品批發零售及電子資訊供應服務	8,000	8,000	40.00	-	-	-	註1
Bestcom Infotech Holdings Ltd.	Bestcom International Ltd.	模里西斯	投資控股公司	80,487	80,487	100.00	72,488	7,923	-	註1

註1：本期損益已由本公司轉投資之子公司予以認列。

註2：係長期投資性質之墊款。



聯強國際股份有限公司及子公司  
大陸投資資訊—基本資料

民國 106 年 1 月 1 日至 12 月 31 日

附表九

單位：新台幣仟元  
(除特別註明者外)

大陸被投資公司名稱	主要營業項目	實收資本額 (註 13)	投資方式 (註 1)	本期期初自台灣匯出累積投資金額	本期匯出或收回		本期期末自台灣匯出累積投資金額	被投資公司本期損益	本公司直接或間接投資之持股比例	本期認列投資損益 (註 3)	期末投資帳面金額	截至本期末已匯回投資收益	備註
					匯出	收回							
大陸被投資公司名稱 雷射電腦(北京)有限公司	資訊產品之銷售	\$ 4,472	2	\$ 4,472	\$ -	\$ -	\$ 4,472	\$ -	100	\$ -	\$ -	\$ -	(註 4) (註 5)
明朗國際貿易(上海)有限公司	國際貿易、轉口貿易及保稅區內貿易	29,810	2	29,810	-	-	29,810	172,962	100	172,962	167,349	-	(註 2) (註 6)
雙華食品(上海)有限公司	膨潤或培製之穀類調製食品等之產銷業務	596,200	2	53,658	-	-	53,658	-	10	-	53,658	-	(註 2) (註 7)
聯強國際(中國)投資有限公司	投資控股公司	5,962,000	2	4,560,930	-	-	4,560,930	1,251,787	100	1,251,787	8,927,628	-	(註 2) (註 8)
聯強國際貿易(中國)有限公司	資訊通訊產品之銷售	6,856,300	2	6,856,300	-	-	6,856,300	461,741	100	461,741	8,868,145	-	(註 2) (註 8)
聯強國際(上海)有限公司	資訊通訊產品之銷售	655,820	2	655,820	-	-	655,820	238,697	100	238,697	1,140,074	-	(註 2) (註 8)
聯強國際(北京)有限公司	資訊通訊產品之銷售	268,290	2	268,290	-	-	268,290	(9,322)	100	(9,322)	308,601	-	(註 2) (註 8)
聯強國際(南京)電子有限公司	資訊通訊產品之銷售	149,050	2	149,050	-	-	149,050	10,012	100	10,012	177,587	-	(註 2) (註 8)
聯強國際(成都)科技有限公司	資訊通訊產品之銷售	149,050	2	149,050	-	-	149,050	15,228	100	15,228	160,086	-	(註 2) (註 8)
聯強國際(瀋陽)科技有限公司	資訊通訊產品之銷售	89,430	2	89,430	-	-	89,430	10,002	100	10,002	98,969	-	(註 2) (註 8)
聯強國際(天津)科技有限公司	資訊通訊產品之銷售	134,145	2	134,145	-	-	134,145	(5,249)	100	(5,249)	116,207	-	(註 2) (註 8)
聯強國際(杭州)電子有限公司	資訊通訊產品之銷售	149,050	2	149,050	-	-	149,050	8,873	100	8,873	180,734	-	(註 2) (註 8)
聯強國際(青島)科技有限公司	資訊通訊產品之銷售	149,050	2	149,050	-	-	149,050	(2,266)	100	(2,266)	137,917	-	(註 2) (註 8)
聯強國際(廣州)科技有限公司	資訊通訊產品之銷售	357,720	2	357,720	-	-	357,720	7,099	100	7,099	366,660	-	(註 2) (註 8)
聯強國際(西安)科技有限公司	資訊通訊產品之銷售	119,240	2	119,240	-	-	119,240	12,413	100	12,413	130,331	-	(註 2) (註 8)

大陸被投資公司名稱	主要營業項目	實收資本額 (註 13)	投資方式 (註 1)	本期初自台灣匯出累積投資金額	本期匯出或收回投資金額(註 13)		本期末自台灣匯出累積投資金額	被投資公司本期損益	本公司直接或間接投資之持股比例	本期認列投資損益(註 3)	期末投資帳面金額	截至本期末已匯回投資收益	備註
					匯出	收回							
大陸被投資公司名稱 聯強國際(蘇州)科技 有限公司	主要營業項目 資訊通訊產品之 銷售	\$ 178,860	2	\$ 178,860	\$ -	\$ -	\$ 178,860	(\$ 2,182)	100	(\$ 2,182)	\$ 167,750	\$ -	(註 2) (註 8)
聯強國際(武漢)科技 有限公司	資訊通訊產品之 銷售	149,050	2	149,050	-	-	149,050	3,430	100	3,430	157,015	-	(註 2) (註 8)
聯強國際(濟南)電子 有限公司	資訊通訊產品之 銷售	149,050	2	149,050	-	-	149,050	66,046	100	66,046	165,698	-	(註 2) (註 8)
聯強國際(鄭州)科技 有限公司	資訊通訊產品之 銷售	149,050	2	149,050	-	-	149,050	(754)	100	(754)	120,420	-	(註 2) (註 8)
聯強國際(長沙)科技 有限公司	資訊通訊產品之 銷售	119,240	2	119,240	-	-	119,240	(4,420)	100	(4,420)	86,387	-	(註 2) (註 8)
聯強國際(寧波)科技 有限公司	資訊通訊產品之 銷售	119,240	2	119,240	-	-	119,240	(6,604)	100	(6,604)	74,638	-	(註 2) (註 8)
聯強國際(合肥)科技 有限公司	資訊通訊產品之 銷售	181,841	2	181,841	-	-	181,841	(3,068)	100	(3,068)	126,226	-	(註 2) (註 8)
聯強國際(南昌)電子 有限公司	資訊通訊產品之 銷售	119,240	2	119,240	-	-	119,240	(5,695)	100	(5,695)	80,871	-	(註 2) (註 8)
聯強國際(哈爾濱)科 技有限公司	資訊通訊產品之 銷售	149,050	2	149,050	-	-	149,050	(8,800)	100	(8,800)	68,529	-	(註 2) (註 8)
聯強國際(重慶)科技 有限公司	資訊通訊產品之 銷售	17,886	2	17,886	-	-	17,886	(855)	100	(855)	17,868	-	(註 2) (註 8)
聯強國際(廈門)科技 有限公司	資訊通訊產品之 銷售	178,860	2	178,860	-	-	178,860	(3,515)	100	(3,515)	143,825	-	(註 2) (註 8)
聯強科技發展(北京) 有限公司	資訊通訊產品之 銷售	228,107	2	-	-	-	-	(4,181)	100	(4,181)	277,505	-	(註 2) (註 9)
聯強科技(深圳)有限 公司	資訊通訊產品之 銷售	5,962	2	5,962	-	-	5,962	(2,337)	100	(2,337)	84,835	-	(註 2) (註 10)
育德(上海)倉儲有 限公司	倉儲服務	10,949	2	-	-	-	-	(3,756)	80	(3,005)	(10,559)	-	(註 2) (註 8)
毅都信息科技(上海) 有限公司	信息科技服務及 資、通訊產品之 銷售	-	2	-	-	-	-	16,484	100	16,484	8	-	(註 2) (註 11)
上海群環科技有限 公司	資訊產品之銷售、 維修及顧問	80,487	2	80,487	-	-	80,487	8,100	100	8,100	71,506	-	(註 2) (註 12)
	合計數			\$15,323,831	\$ -	\$ -	\$15,323,831						

註 1：投資方式區分為下列三種，標示種類即可：

- (1) 直接赴大陸地區從事投資
- (2) 透過第三地區區公司再投資大陸公司
- (3) 其他方式

註 2：投資方式係透過轉投資第三地區現有公司再投資大陸公司；聯強國際(南京)電子有限公司及聯強國際(瀋陽)科技有限公司部分資金係由間接持股比例 100% 之轉投資公司自有資金投資大陸，投資額分別為美金 1,500 仟元、美金 3,000 仟元；另聯強國際(中國)投資有限公司部分資金係本公司於 07 年 11 月組織架構調整，將聯強國際貿易(中國)有限公司、聯強國際(上海)有限公司、聯強國際(北京)有限公司、聯強國際(南京)電子有限公司及聯強國際(成都)科技有限公司之股權改由聯強國際(中國)投資有限公司持有，金額共計美金 47,000 仟元，分別為美金 13,000 仟元、美金 22,000 仟元、美金 9,000 仟元、美金 1,000 仟元及美金 2,000 仟元。

註 3：本期認列投資收益係依各該同期間經會計師審核之財務報表認列。

註 4：該被投資公司之淨值已為負數，且停止營業中。

註 5：本公司透過間接持股比例 100% 之轉投資公司聯強國際(香港)有限公司，取得雷射電腦(北京)有限公司 100% 之股權，總投資額為美金 150 仟元。

註 6：本公司透過間接持股比例 100% 之轉投資公司聯強國際(香港)有限公司，其 100% 持有之香港群智電腦有限公司於上海設立明朝國際貿易(上海)有限公司，總投資額為美金 1,000 仟元。

註 7：本公司透過間接持股比例 10% 之轉投資公司 Hi Food Co., Ltd. 間接持有雙華食品(上海)有限公司 10% 股權，總投資金額為美金 1,800 仟元。

註 8：本公司透過間接持股比例 100% 之轉投資公司 Synnex China Holdings Ltd. 間接持有聯強國際(中國)投資有限公司 100% 股權，總投資金額為美金 200,000 仟元；並由聯強國際(中國)投資有限公司再投資大陸公司，總投資額係以 US:NT=1:29.81 列示之。

註 9：本公司透過間接持股比例 100% 之轉投資公司聯強國際貿易(中國)有限公司取得聯強科技發展(北京)有限公司 100% 之股權，總投資額為人民幣 50,000 仟元。

註 10：本公司透過間接持股比例 100% 之轉投資公司 Peer Developments Ltd. 取得聯翔科技(深圳)有限公司 100% 之股權，總投資額為美金 200 仟元。

註 11：本公司透過間接持股比例 100% 之轉投資公司聯強國際(中國)投資有限公司取得毅都信息科技(上海)有限公司 100% 之股權，截至 106 年 12 月 31 日止尚未注資完畢。

註 12：本公司透過間接持股比例 100% 之轉投資公司 Bestcom International Ltd. 取得上海群環科技有限公司 100% 股權，總投資額為美金 2,700 仟元。

註 13：係以 US:NT=29.81 及 RMB:NT=1:4.5621 列示之。

公司名稱	本期期末累計自台灣匯出赴大陸地區投資金額	經濟部投審會核准投資金額	依經濟部投審會規定赴大陸地區投資限額
聯強國際股份有限公司(註)	\$ 15,243,344	\$ 15,341,717	\$ 28,057,098
群環科技股份有限公司(註)	97,896	97,896	971,880

註：依據民國 90 年 11 月 16 日財政部證券暨期貨管理委員會(90)台財證(一)第 006130 號函規定之限額。

聯強國際股份有限公司



董事長：苗豐強



